


# ОМОРИ СОЛОНАИ ВИЛОЯТИ СУҒД

Статистический  
ежегодник Согдийской  
области

2  
0  
2  
5



САРРАЁСАТИ АҒЕНТИИ ОМОРИ НАЗДИ  
ПРЕЗИДЕНТИ ҶУМҲУРИИ ТОҶИКИСТОН  
ДАР ВИЛОЯТИ СУҒД

Главное управление Агентства по статистике  
при Президенте Республики Таджикистан  
в Согдийской области



**Хайати тахририя:****Редакционная коллегия:**

Накхатзода Х.К. - Роҳбари хайати тахририя - *Председатель редакционной коллегии*

**Аъзоёни хайати тахририя** - *Члены редакционной коллегии*

Исомадинӣ С.Н., Алибоева Х.Т., Муйдинзода Д.М., Қаюмов Ф.Р.

**Масъулин: Ответственные:**

- барои фаслҳои омили солони

- за разделы в ежегоднике

Омили демографӣ <i>Демографическая статистика</i>	Толибзода В.Т.	5-57-79
Меҳнат <i>Труд</i>	Рустамова М.М.	5-56-43
Омили иҷтимоӣ <i>Социальная сфера</i>	Шафиева Ф.Х.	5-56-37
Нарх ва тарифҳо <i>Цены и тарифы</i>	Абдуллоев Н.Ф.	5-62-61
Молия ва қарз <i>Финансы и кредит</i>	Абдуғаниева Б.Б.	5-57-60
Савдо ва робитаҳои иқтисодии хориҷӣ <i>Торговля и внешнеэкономические связи</i>	Муйдинзода Д.М.	5-64-50
Саноат <i>Промышленность</i>	Ҷалолова М.А.	5-63-77
Кишоварзӣ <i>Сельское хозяйство</i>	Қаюмов Ф.Р.	5-54-68
Соҳтмон <i>Строительство</i>	Фаёзова Р.С.	5-64-46
Нақлиёт, алоқа ва хизматрасонии пулакӣ ба аҳоли <i>Транспорт, связь и платные услуги населению</i>	Абдурахмонова С.М.	5-57-98
Таҳияи ҳуҷҷати асосӣ, танзими фаслҳо, орозиши техникӣ ва дизайн: <i>Подготовка основного документа, систематизация разделов, техническое оформление и дизайн:</i>	Раёсати ҷамъбасту таҳлили иқтисодӣ <i>Управление сводно – экономического анализа</i> Алибоева Х.Т.	5-63-43
	<i>e-mail: <a href="mailto:Stat-sugd@mail.ru">Stat-sugd@mail.ru</a> <a href="http://www.stat-sugd.tj/">http://www.stat-sugd.tj/</a></i>	

© Сарраёсати Агентии омили назди Президенти Ҷумҳурии  
Тоҷикистон дар вилояти Суғд, 2025

© Главное управление Агентства по статистике при Президенте  
Республики Таджикистан в Согдийской области, 2025

## ПЕШГУФТОР

Ин маҷмӯа нашрияти пурраи Сарраёсати Агентии омили назди Президенти Ҷумҳурии Тоҷикистон дар вилояти Суғд буда, падида ва равандҳои ҳаёти иқтисодӣ ва иҷтимоии вилоятро, ки дар замони гузаштан ба иқтисодиёти бозорӣ ба амал меоянд, дар бар мегирад.

Маҷмӯаро Сарраёсати Агентии омили назди Президенти Ҷумҳурии Тоҷикистон дар вилояти Суғд дар асоси маълумотҳои, ки мақомотҳои омор аз қорхонаю муассисаҳо, ташкилотҳо ва аҳоли бо роҳи пурра ба ҳисоб гирифтани, гузаронидани таҳқиқоти интихобӣ ва дигар намудҳои таҳқиқи оморӣ ба даст овардааст ва маълумотҳои, ки мақомоту муассисаҳои вилоятӣ (Сарраёсати молия, Раёсати Вазорати қорҳои дохилии Ҷумҳурии Тоҷикистон дар вилояти Суғд, Раёсати маориф, Раёсати андоз, Раёсати Агентии меҳнат ва шуғли аҳоли, Раёсати Агентии суғуртаи иҷтимоӣ ва нафақа, Раёсати тандурустӣ, шуъбаи минтақавии Бонки миллии ва ғайра) пешниҳод кардаанд, таҳия намудааст.

Дар маҷмӯаи солони оморӣ нишондиҳандаҳои асосии иҷтимоию иқтисодии вилояти Суғд дар солҳои 1991, 1995, 2000, 2005, 2010, 2015, 2018-2024 оварда шудаанд. Маълумотҳо дар сатҳи вилоят оварда шуда, як қатор нишондиҳандаҳои ҷой дода шудаанд, ки вазъияти иқтисодӣ ва иҷтимоии вилоят, ноҳияҳо ва шаҳрҳои вилоятро нишон медиҳад. Маълумот дар бораи аҳоли, вазъияти демографӣ, тандурустӣ, маориф, ҳаёти илмию фарҳангии вилоят низ оварда шудааст.

Қисми зиёди маҷмӯаро нишондиҳандаҳои соҳаҳои иқтисодиёт – саноат, сохтмон, кишоварзӣ, савдо, нақлиёт ва соҳаҳои хизматрасонии аҳоли дар бар мегирад. Инчунин як қатор бобҳо ба фаъолияти иқтисодии хориҷии вилоят ва вазъии молиявии вилоят бахшида шудаанд.

**Сарраёсати Агентии омили назди  
Президенти Ҷумҳурии Тоҷикистон  
дар вилояти Суғд**

## ПРЕДИСЛОВИЕ

Настоящий сборник является полным изданием Главного управления Агентства по статистике при Президенте Республики Таджикистан в Согдийской области, отражающий явления и процессы, происходящие в экономической и социальной жизни области в условиях перехода к рыночной экономике.

Сборник подготовлен Главным управлением Агентства по статистике при Президенте Республики Таджикистан в Согдийской области на основе данных, полученных органами статистики от предприятий, учреждений, организаций и населения путем сплошного учета, проведения выборочных обследований и других форм статистического наблюдения, данных структуры и организаций Согдийской области (Главного управления финансов, УМВД РТ в Согдийской области, Управления образования, Управления Агентства труда и занятости населения, Управления государственного Агентства по социальному страхованию и пенсиям, налогового управления, Управления здравоохранения, регионального отделения Национального банка и др.)

В статистическом ежегоднике представлены основные социально-экономические показатели Согдийской области за 1991, 1995, 2000, 2005, 2010, 2015, 2018-2024 г.г. Материалы приводятся в целом по области и помещены ряд показателей, характеризующих социально-экономическое состояние городов и районов области. Приведены данные о населении, демографической ситуации, здравоохранении, образовании, научной и культурной жизни области.

Значительное место в сборнике отведены показателям, которые характеризуют положение в отдельных отраслях экономики – промышленности, строительстве, сельском хозяйстве, торговле, транспорте и отраслях обслуживающих население. В том числе, публикуются разделы по финансовым состояниям области и о внешнеэкономической деятельности.

**Главное управление Агентства по  
статистике при Президенте Республики  
Таджикистан в Согдийской области**

**Дар маҷмӯа аломатҳои шартӣ истифода шудаанд:**

***В сборнике использовались условные обозначения:***

%	фоиз - <i>процент</i>
ад. - шт.	адад - <i>штук</i>
ҳаз. - тыс.	ҳазор - <i>тысяча</i>
млн.	миллион - <i>миллион</i>
млрд.	миллиард - <i>миллиард</i>
км.	километр - <i>километр</i>
км <sup>2</sup>	километри мураббаъ - <i>квадратный километр</i>
м	метр - <i>метр</i>
м <sup>2</sup>	метри мураббаъ - <i>квадратный метр</i>
м <sup>3</sup>	метри мукааб - <i>кубический метр</i>
га	гектар - <i>гектар</i>
кг.	килограмм - <i>килограмм</i>
т.	тонна - <i>тонн</i>
с. - ц.	сентнер - <i>центнер</i>
дал.	декалитр - <i>декалитр</i>
квв.	киловолт - ампер - <i>киловольт-ампер</i>
квт.с -квт.ч.	киловатт - соат - <i>киловатт - час</i>
0,0	начандон бузург - <i>незначительная величина</i>
-	нишона мавҷуд нест - <i>явление отсутствует</i>
...	маълумот нест - <i>данных не имеется</i>

Дар баъзе мавридҳо маълумоти ҷамъбасти аз ҳосили ҷамъи маълумот бо сабаби яқлуктқунии маълумот тафовути ночиз дорад.

*В отдельных случаях незначительные расхождения итогов от суммы слагаемых объясняются округлением данных.*

МУНДАРИЧА  
СОДЕРЖАНИЕ

МАЪЛУМОТҲОИ УМУМӢ ОБЩИЙ ОБЗОР.....	7
НИШОНДИҲАНДАҲОИ АСОСИИ ИҶТИМОӢЮ ИҚТИСОДИИ ВИЛОЯТИ СУҒД ОСНОВНЫЕ СОЦИАЛЬНО – ЭКОНОМИЧЕСКИЕ ПОКАЗАТЕЛИ СОГДИЙСКОЙ ОБЛАСТИ.....	8
СОҲАИ ИҶТИМОӢ СОЦИАЛЬНАЯ СФЕРА .....	18
АҲОЛӢ НАСЕЛЕНИЕ.....	18
МАОРИФ ОБРАЗОВАНИЕ .....	48
ИЛМ ВА ИННОВАТСИЯҲО НАУКА И ИННОВАЦИИ .....	71
БОЗОРИ МЕҲНАТ РЫНОК ТРУДА.....	77
МУЗДИ МЕҲНАТ ЗАРАБОТНАЯ ПЛАТА .....	111
САТҲИ ЗИНДАГИИ АҲОЛӢ УРОВЕНЬ ЖИЗНИ НАСЕЛЕНИЯ.....	121
НАРХ ВА ТАРИФА ЦЕНЫ И ТАРИФЫ.....	131
ТАНДУРУСТӢ ЗДРАВООХРАНЕНИЕ .....	137
ҲИФЗИ ИҶТИМОӢИ АҲОЛӢ СОЦИАЛЬНАЯ ЗАЩИТА НАСЕЛЕНИЯ.....	153
ФАРҲАНГ КУЛЬТУРА.....	161
ШАРОИТИ МАНЗИЛИИ АҲОЛӢ ЖИЛИЩНЫЕ УСЛОВИЯ НАСЕЛЕНИЯ .....	167
ҲУҚУҚ ПРАВО .....	178
ХУСУСИГАРДОНӢ ПРИВАТИЗАЦИЯ .....	179

<b>САНОАТ</b> <b>ПРОМЫШЛЕННОСТЬ</b> .....	181
<b>КИШОВАРЗӢ</b> <b>СЕЛЬСКОЕ ХОЗЯЙСТВО</b> .....	193
<b>СОХТМОН</b> <b>СТРОИТЕЛЬСТВО</b> .....	261
<b>НАҚЛИЁТ</b> <b>ТРАНСПОРТ</b> .....	279
<b>АЛОҚА</b> <b>СВЯЗЬ</b> .....	289
<b>РОБИТАҲОИ ИҚТИСОДИИ ХОРИҶӢ</b> <b>ВНЕШНЕЭКОНОМИЧЕСКИЕ СВЯЗИ</b> .....	291
<b>САВДО</b> <b>ТОРГОВЛЯ</b> .....	337
<b>ХИЗМАТРАСОНИИ ПУЛАКӢ</b> <b>ПЛАТНЫЕ УСЛУГИ</b> .....	353
<b>САЙЁҲӢ</b> <b>ТУРИЗМ</b> .....	361
<b>МОЛИЯ ВА ҚАРЗ</b> <b>ФИНАНСЫ И КРЕДИТ</b> .....	363
<b>САРМОЯГУЗОРИҲОИ ХОРИҶӢ</b> <b>ИНОСТРАННЫЕ ИНВЕСТИЦИИ</b> .....	391

ТАВСИФИ ҶУҒРОФИИ ВИЛОЯТИ  
СУҒД

Вилояти Ленинобод 27 октябри соли 1939 ташкил шуда, 28 март соли 1962 ҳамчун вилоят барҳам ҳурда ба ҳайати ноҳияҳои тобеи Республикаи Совети Сотсиалистии Тоҷикистон дохил шудааст. 23 декабри соли 1970 ҳамчун вилояти Ленинобод аз нав таъсис ёфта, аз 10 ноябри соли 2000 номи вилояти Ленинобод ба вилояти Суғд иваз карда шуд.

Масоҳати умумии он 25,2 ҳазор км<sup>2</sup> ташкил дода, зиёда аз 2,9 миллион аҳолии гуногунмиллат: асосан тоҷикон, инчунин узбекон, русҳо ва қирғизҳо зиндагӣ мекунанд. Дар масоҳати 1 км. мураббаъ зичии аҳоли 117,7 нафарро ташкил медиҳад. Вилоят аз 10 ноҳия: Айнӣ, Ашт, Деваштич, Зафаробод, Мастчоҳ, Қӯҳистони Мастчоҳ, Спитамен, Ҷаббар Расулов, Бобочон Гафуров, Шаҳристон ва 8 шаҳр: Хучанд, Исфара, Конибодом, Панҷакент, Истаравшан, Бӯстон, Гулистон ва Истиклол иборат аст.

Маркази маъмурии он шаҳри Хучанд мебошад. Масоҳати вилоят асосан қуҳӣ буда, дар қисми шимолӣ он силсилақӯҳҳои Курамин (баландиаш то 3766 м) ва қуҳи Муғул (баландиаш то 1624 м) воқеъ мебошад. Аз тарафи ҷануб онро қӯҳҳои Туркистон (баландиаш то 5509 м), Зарафшон (баландиаш то 5489 м) ва нишебҳои шимолӣ силсилақӯҳҳои Ҳисор ихота намудааст.

Байни силсилақӯҳҳои Курамин ва Туркистон қисми ғарбии водии Фарғона ҷойгир аст. Вилояти Суғд аз боигариҳои қабри замин: ангишти санг ва бӯр, нафт, озекрит, мис, оҳан, намак, сурма, симоб, рангҳои минералӣ, маснуотҳои бинокорӣ ва ғайраҳо хеле бой мебошад.

Қисмҳои алоҳидаи ҳудудҳои Тоҷикистон аз рӯи мавқеи ҷуғрофӣ, хусусияти релеф, иқлим ва гуногунии баландҳои минтақаҳо аз якдигар фарқ менамояд. Дар вилояти Суғд нисбати дигар вилоятҳо релефи қӯҳӣ он на он қадар назаррас аст. Қисми зиёди онро ҳамвориҳои водии Фарғона ташкил мекунад. Аз қисми шимолӣ ва ҷанубӣ қисман қӯҳҳо ва силсилақӯҳҳо намоён мегардад. Вилояти Суғд аз ҷиҳати географӣ асосан қисми шимолӣ Тоҷикистон ва Зарафшонро дар бар мегирад.

Роҳи асосии обӣ – дарёи Сир ба шумор рафта, дарозии он 195 км-ро ташкил медиҳад. Ҳамаи дарёҳои вилоят ба ҳавзаи Сирдарё тааллуқ доранд. Барои обёрӣ намудан шохобҳои қисми чапи дарёҳои Исфара, Хочабоқиргон, Аксу аз силсилақӯҳҳои Туркистон аз об таъмин мегарданд, дарёҳои Бюроган, Каттасой ва дигарҳо то Сирдарё омада намерасанд. Дар ҳудуди вилоят обанборҳои Қайроққум, Фарҳод, Каттасой, Даҳанасой воқеъ буда, канали калони Фарғона ва канали шимоли Фарғона мегузарад.

ГЕОГРАФИЧЕСКАЯ ХАРАКТЕРИСТИКА  
СОГДИЙСКОЙ ОБЛАСТИ

Ленинабадская область организована 27 октября 1939 года, ликвидирована как область 28 марта 1962 года и вошла в состав подчиненных районов Советской Социалистической Республики Таджикистан. 23 декабря 1970 года она была преобразована в Ленинабадскую область, а 10 ноября 2000 года название Ленинабадской области было изменено в Согдийскую область.

Площадь 25,2 тыс. кв. км. Население более 2,9 млн. человек. Живут в основном таджики, а также узбеки, русские, киргизы. Средняя плотность населения на 1 кв. км. 117,7 чел. Область делится на 10 районов: Айнӣ, Ашт, Деваштич, Зафаробад, Матча, Горно Матча, Спитамен, Ҷаббар Расулов, Бободжан Гафуров, Шахристан. А также 8 городов: Худжанд, Исфара, Канибадам, Пенджикент, Истаравшан, Бустон, Гулистон и Истиклол.

Административный центр – город Худжанд. Территория области в основном горная. На севере расположены Кураминские хребты (высота до 3768 м) и гора Муғул (высота до 1624 м). На юге – Туркистанские (высота до 5509 м), Зерафшанские (высота до 5489 м.), Гиссарские северные хребты и их склоны.

Между Кураминским и Туркистанскими Хребтами расположена западная часть Ферганской долины. Согдийская область богата от недр земли как, каменный уголь, бурый уголь, нефть, озокерит, медь и полиметаллы, висмут, железо, флюорит, фосфорит, соль, молибден, сурьма, ртуть, минеральные краски, строительные материалы и т.п.

Отдельные части территории Таджикистана по географическому положению, особенностям рельефа, климату и сочетанию высотных природных поясов сильно отличаются друг от друга. В этом отношении у природы Согдийской области свои особенности. Большую часть территории занимают равнины Ферганской долины. Лишь к северу и югу от них высются хребты и горы. Согдийская область в географическом отношении включает: Северный Таджикистан и Зерафшан.

Главная водная артерия - Сирдарья в пределах области имеет длину 195 км. Все реки области принадлежат водоёму Сирдарья. Важное значение в орошении имеют ее левые притоки; реки Исфара, Ходжабақирган, Аксу, стекающие с Туркестанского хребта; реки Бюроган, Каттасай и другие не достигают Сирдарья. В пределах характеризуемой территории находятся Кайраққумское, Фархадское и Каттасайское, Даганайское водохранилища, проходят большой Ферганский и Северный Ферганский каналы.

**НИШОНДИҲАНДАҲОИ АСОСИИ ИҶТИМОИЮ ИҚТИСОДИИ ВИЛОЯТИ СУҒД  
ОСНОВНЫЕ СОЦИАЛЬНО-ЭКОНОМИЧЕСКИЕ ПОКАЗАТЕЛИ СОГДИЙСКОЙ ОБЛАСТИ**

**НИШОНДИҲАНДАҲОИ АСОСИИ ИҶТИМОИЮ ИҚТИСОДИИ ВИЛОЯТИ СУҒД**

	1991	1995	2000	2005	2010	2015
Шумораи аҳолии доимӣ дар охири сол, ҳазор нафар <i>Численность постоянного населения на конец года, тыс. чел.</i>	1673,7	1763,6	1901,8	2047,9	2247,6	2511,1
Мардон <i>Мужчины</i>	825,7	875,8	949,9	1027,6	1127,2	1262,8
Занон <i>Женщины</i>	848,0	887,8	951,9	1020,3	1120,4	1248,3
Шумораи таваллудшудагон, ҳазор <i>Число родившихся, тысяча</i>	56,0	56,0	47,3	46,7	65,0	68,9
- ба 1000 нафар аҳоли <i>- на 1000 населения</i>	33,5	31,8	24,9	22,8	28,9	27,4
Шумораи фавтидагон, ҳазор <i>Число умерших, тысяча</i>	10,2	11,8	11,1	10,8	11,2	11,2
- ба 1000 нафар аҳоли <i>- на 1000 населения</i>	6,1	6,7	5,8	5,3	5,0	4,5
Афзоиши табиӣ аҳоли, ҳазор <i>Естественный прирост населения, тысяча</i>	45,8	44,2	36,2	35,9	53,8	57,7
- ба 1000 нафар аҳоли <i>- на 1000 населения</i>	27,4	25,1	19,0	17,5	23,9	23,0
Шумораи никоҳ, ҳазор <i>Число браков, тысяча</i>	18,7	12,7	12,8	20,2	27,2	22,6
- ба 1000 нафар аҳоли <i>- на 1000 населения</i>	11,2	7,2	6,7	9,9	12,1	9,0
Шумораи талоқ, ҳазор <i>Число разводов, тысяча</i>	2,5	2,2	1,4	1,7	2,7	3,4
- ба 1000 нафар аҳоли <i>- на 1000 населения</i>	1,5	1,2	0,7	0,8	1,2	1,4
Шумораи миёнаи солонаи кормандон дар иқтисодиёт, ҳазор нафар <i>Среднегодовая численность работников в экономике, тыс. человек</i>	461,5	477,6	451,9	416,7	398,7	402,0
Шумораи бекороне, ки расмӣ дар мақомоти хадамоти шугли аҳоли ба қайд гирифта шудаанд, дар охири сол, ҳазор нафар <i>Численность безработных, официально зарегистрированных в органах службы занятости, на конец года, тыс. человек</i>	1,4	15,4	12,9	13,4	14,6	10,9
Фоиизи бекорон нисбат ба шумораи миёнаи солонаи кормандон <i>Процент безработных к среднегодовой численности работающих</i>	-	3,2	3,7	3,2	3,7	2,7
Ҳисоби миёнаи музди кори ҳармоҳаи як корманд, бо рубл (аз 1995 бо сомони) <i>Среднемесячная заработная плата одного работника, в рублях (с 1995 г. сомони)</i>	336,0	0,92	13,45	69,22	258,79	696,80
Андозаи миёнаи нафакаи якмоҳа, бо рубл (аз 1995 бо сомони) <i>Средний размер месячной пенсии, в рублях (с 1995 г. сомони)</i>	169,0	0,37	3,90	37,08	116,62	216,46

**ОСНОВНЫЕ СОЦИАЛЬНО – ЭКОНОМИЧЕСКИЕ ПОКАЗАТЕЛИ СОГДИЙСКОЙ  
 ОБЛАСТИ**

	2018	2019	2020	2021	2022	2023	2024
Шумораи аҳолии доимӣ дар охири сол, ҳазор нафар Численность постоянного населения на конец года, тыс. чел.	2658,4	2707,3	2783,0	2823,9	2870,0	2917,3	2966,1
Мардон Мужчины	1339,3	1366,6	1387,8	1426,5	1449,3	1474,8	1497,9
Занон Женщины	1319,1	1340,7	1365,3	1397,4	1420,7	1442,5	1468,2
Шумораи таваллудшудагон, ҳазор Число родившихся, тыс.	63,8	63,2	63,2	55,6	58,8	59,5	62,1
- ба 1000 нафар аҳоли - на 1000 населения	24,0	23,3	22,7	19,7	20,5	20,6	20,9
Шумораи фавтидагон, ҳазор Число умерших, тысяч	11,3	11,0	14,3	13,2	10,8	10,6	11,0
- ба 1000 нафар аҳоли - на 1000 населения	4,3	4,1	5,1	4,7	3,8	3,7	3,7
Афзоиши табиӣ аҳоли, ҳазор Естественный прирост населения, тысяч	52,5	52,2	48,9	42,4	48,0	48,9	51,1
- ба 1000 нафар аҳоли - на 1000 населения	19,7	19,3	17,6	15,0	16,7	16,9	17,2
Шумораи никоҳ, ҳазор Число браков, тысяч	22,7	21,6	18,5	22,5	20,7	22,4	22,3
- ба 1000 нафар аҳоли - на 1000 населения	8,5	8,0	6,6	8,0	7,2	7,8	7,5
Шумораи талок, ҳазор Число разводов, тысяч	4,0	4,3	3,6	3,9	4,3	3,7	3,3
- ба 1000 нафар аҳоли - на 1000 населения	1,5	1,6	1,3	1,4	1,5	1,3	1,1
Шумораи миёнаи солонаи кормандон дар иқтисодиёт, ҳазор нафар Среднегодовая численность работников в экономике, тыс. человек	408,2	421,5	432,4	438,0	438,0	438,5	450,4
Шумораи бекороне, ки расмӣ дар мақомоти хадамоти шугли аҳоли ба қайд гирифта шудаанд, дар охири сол, ҳаз. нафар Численность безработных, официально зарегистрированных в органах службы занятости, на конец года, тыс. человек	8,1	8,9	7,9	7,8	7,0	6,0	6,7
Фоизи бекорон нисбат ба шумораи миёнаи солонаи кормандон Процент безработных к среднегодовой численности работающих	2,0	2,1	1,8	1,8	1,6	1,4	1,5
Ҳисоби миёнаи музди кори хармоҳаи як корманд, бо сомонӣ Среднемесячная заработная плата одного работника, в сомони	1072,28	1182,69	1236,26	1418,81	1632,82	1875,73	2148,16
Андозаи миёнаи нафақаи яқмоҳа, бо сомонӣ Средний размер месячной пенсии, в сомони	296,98	291,2	307,42	291,1	305,0	347,7	443,8

**НИШОНДИҲАНДАҲОИ АСОСИИ ИҶТИМОИЮ ИҚТИСОДИИ ВИЛОЯТИ СУҒД  
ОСНОВНЫЕ СОЦИАЛЬНО-ЭКОНОМИЧЕСКИЕ ПОКАЗАТЕЛИ СОГДИЙСКОЙ ОБЛАСТИ**

**НИШОНДИҲАНДАҲОИ АСОСИИ ИҶТИМОИЮ ИҚТИСОДИИ ВИЛОЯТИ СУҒД**

	1991	1995	2000	2005	2010	2015
Андозаи ҳадди ақали музди меҳнат, ба ҳисоби миёна дар як моҳ, бо сомонӣ (соли 1991 бо рубл) <i>Минимальный размер оплаты труда, в среднем за месяц, в сомони (1991 г. в рублях)</i>	70,0	0,14	1,00	12,00	80,00	250,00
Андозаи ҳадди ақали нафақаи пиронсолӣ, ба ҳисоби миёна дар як моҳ, бо сомонӣ <i>Минимальный размер пенсии по старости, в среднем за месяц, в сомони</i>	-	0,22	2,0	12,00	80,00	130,00
Маҳсулоти умумии минтақаӣ (ба нархҳои чорӣ), млн. сомонӣ <i>Валовой региональный продукт (в текущих ценах), млн. сомони</i>	...	...	486,8	1764,5	5716,2	12036,9
Маҳсулоти саноатӣ бо нархҳои соли 2024, млн. сомонӣ <i>Промышленная продукция в ценах 2024 г., млн. сомони</i>	5596,7	1584,8	1719,5	2805,1	3401,3	6599,5
Маҳсулоти кишоварзӣ бо нархҳои соли 2023, млн. сомонӣ <i>Продукция сельского хозяйства в ценах 2023 года, млн. сомони</i>						
Боркашонӣ, млн. тонна <i>Перевозка грузов, млн. тонн</i>	22,8	13,2	8,3	17,2	26,6	26,6
Мусофиркашонӣ, млн. нафар <i>Перевезено пассажиров, млн. человек</i>	145,2	73,9	64,0	117,3	177,7	150,3
Сармоягузорӣ, млн. сомонӣ <i>Капитальные вложения, млн. сомони</i>	0,6	2,5	40,8	120,1	610,6	1658,9
Ба қор андохтани фондҳои асосӣ, млн. сомонӣ <i>Ввод в действие основных фондов, млн. сомони</i>	0,4	1,4	12,6	86,4	430,5	1247,3
Ба истифода додани масоҳати умумии хонаҳои истиқоматӣ, ҳазор метри мураббаъ <i>Ввод в действие общей площади жилых домов, тыс. м<sup>2</sup></i>	385,5	105,8	101,4	213,6	332,9	418,1
Ҳаҷми умумии гардиши моли чакана дар ҳамаи соҳаҳои савдо (бо нархҳои соли 2024 бо млн. сомонӣ) <i>Общий объем розничного товарооборота по всем каналам реализации (в ценах 2024г. в млн. сомони)</i>	-	317,8	1522,1	3142,5	5513,8	9932,3
Хизматрасонии пулақӣ (бо нархҳои с.2024 бо млн. сомонӣ) <i>Платные услуги населению (в ценах 2024 г. в млн. сомони)</i>	8846,1	210,4	183,9	1459,2	2698,9	4412,3

ОСНОВНЫЕ СОЦИАЛЬНО – ЭКОНОМИЧЕСКИЕ ПОКАЗАТЕЛИ  
 СОГДИЙСКОЙ ОБЛАСТИ

	2018	2019	2020	2021	2022	2023	2024
Андозаи ҳадди акали музди меҳнат (ба ҳисоби миёна дар як моҳ), бо сомонӣ Минимальный размер оплаты труда (в среднем за месяц), в сомони	400,00	400,0	400,0	400,0	600,0	600,0	800,0
Андозаи ҳадди акали нафақаи пиронсоли (ба ҳисоби миёна дар як моҳ), бо сомонӣ Минимальный размер пенсии по старости (в среднем за месяц), в сомони	180,00	180,00	207,00	207,00	207,00	250,0	325,0
Маҳсулоти умумии минтақавӣ (ба нархҳои ҷорӣ), млн. сомонӣ Валовой региональный продукт (в текущих ценах), млн. сомони	18343,8	20537,1	21621,9	27465,4	31939,2	35177,4	42433,3 <sup>1</sup>
Маҳсулоти саноатӣ бо нархҳои соли 2024, млн. сомонӣ Промышленной продукции в ценах 2024 г., млн. сомони	12434,5	13827,2	16053,4	20853,3	23835,4	25694,5	30499,4
Маҳсулоти кишоварзӣ бо нархҳои соли 2023, млн. сомонӣ Продукция сельского хозяйства в ценах 2023 года, млн. сомони	13220,2	14225,6	15419,7	14203,9	16068,8	19816,0	22387,9
Боркашонӣ, млн. тонна Перевозка грузов, млн. тонн	27,6	26,0	29,1	30,7	35,9	41,7	48,8
Мусофиркашонӣ, млн. нафар Перевезено пассажиров, млн. человек	180,7	177,2	197,5	224,8	232,4	273,6	294,0
Сармоягузорӣ, млн. сомонӣ Капитальные вложения, млн. сомони	1514,8	1736,0	1321,5	1793,6	2594,1	3728,6	3230,3
Ба қор андохтани фондҳои асосӣ, млн. сомонӣ Ввод в действие основных фондов, млн. сомони	1118,6	804,4	1093,9	1028,5	1343,1	1435,2	2341,2
Ба истифода додани масоҳати умумии хонаҳои истиқоматӣ, ҳазор метри мураббаъ Ввод в действие общей площади жилых домов, тыс. м <sup>2</sup>	509,3	515,8	434,4	453,8	534,7	558,6	574,4
Ҳаҷми умумии гардиши моли чакана дар Ҳамаи соҳаҳои савдо (бо нархҳои с.2024 бо млн.сомонӣ) Общий объем розничного товарооборота по всем каналам реализации (в ценах 2024 г. в млн. сомони)	12443,7	12811,6	12223,2	14018,5	14237,5	16054,5	17492,9
Ҳизматрасонии пулақӣ (бо нархҳои соли 2024 бо млн. сомонӣ) Платные услуги населению (в ценах 2024 г. в млн.сомони)	4488,0	4525,8	3979,2	4119,9	4577,6	4343,1	5100,8

**НИШОНДИҲАНДАҲОИ АСОСИИ ИҶТИМОИЮ ИҚТИСОДИИ ВИЛОЯТИ СУҒД  
ОСНОВНЫЕ СОЦИАЛЬНО-ЭКОНОМИЧЕСКИЕ ПОКАЗАТЕЛИ СОГДИЙСКОЙ ОБЛАСТИ**

**НИШОНДИҲАНДАҲОИ АСОСИИ ИҶТИМОИЮ ИҚТИСОДИИ ВИЛОЯТИ СУҒД**

	1991	1995	2000	2005	2010	2015
Гардиши савдои хоричӣ, млн. доллар						
Внешнеторговый оборот, млн. долларов	-	-	417,5	388,6	944,6	2150,8
содирот, млн. доллар						
экспорт, млн. долларов	-	-	126,2	139,4	207,8	468,0
воридот, млн. доллар						
импорт, млн. долларов	-	-	291,3	249,2	736,8	1682,8
Даромади буҷети давлатӣ, млн.сомонӣ						
Доходы государственного бюджета, млн.сомони	1,6	1,1	23,0	104,5	463,9	1230,9
Хароҷоти буҷети давлатӣ, млн.сомонӣ						
Расходы государственного бюджета, млн.сомони	1,5	1,1	25,1	111,5	447,2	1181,7
Масоҳати умумии манзил, млн. метри мурабаъ						
Общая площадь жилья, млн. м <sup>2</sup>	18,2	18,3	19,4	21,1	22,7	27,2
ба як нафар, метр.мураббаъ на одного человека, м <sup>2</sup>	10,8	10,4	10,1	10,3	10,0	11,0
Шумораи муассисаҳои табобатӣ						
Число медицинских учреждений	119	122	135	142	142	162
Шумораи катҳои беморхонаҳо ба 10 000 нафар аҳоли						
Число больничных коек на 10 000 населения	113,0	85,8	74,8	70,4	62,7	58,5
Шумораи муассисаҳои рӯзонаи таҳсилоти маълумоти умумӣ						
Число дневных учреждений общего образования	727	773	857	889	900	914
хонандагон дар онҳо, ҳазор нафар						
в них учащихся, тысяч чел.	409,9	410,2	464,3	475,8	462,6	482,3
Шумораи муассисаҳои олии касбӣ						
Число учреждений высшего профессионального образования	2	8	11	10	7	7
доншҷӯёни онҳо, ҳазор нафар в них студентов, тыс.чел.						
ба 10 000 аҳоли	10,6	16,6	18,5	27,9	32,2	37,9
на 10 000 населения	63	91	97	135	143	151
Шумораи муассисаҳои таҳсилоти миёнаи касбӣ						
Число учреждений среднего профессионального образования	16	19	16	15	17	21
хонандагони онҳо, ҳаз.нафар в них учащихся, тыс чел.						
ба 10 000 аҳоли	13,7	10,7	8,1	9,5	10,6	18,9
на 10 000 населения	81	59	43	46	47	75
Шумораи ҷиноятҳои ба қайд гирифташуда дар як сол						
Число зарегистрированных преступлений за год <sup>4</sup>	-	4432	4035	3759	3911	5982

<sup>1</sup>маълумоти пешакӣ.

<sup>2</sup>тибқи Таснифоти умумии намуди 2-юми ҷабҳияти иқтисодӣ (ТУНФИ-2) нишондиҳандаҳои таъмири молҳои маишӣ аз соҳаи савдо ба соҳаи хизматрасонӣ гузаронида шуда, маълумотҳои савдои яқлӯхт ва таъмири автомобилҳо дохил шудааст.

<sup>3</sup>ҳамагӣ хизматрасонии пулақӣ бо назардошти аҳоли.

<sup>4</sup>ғайр аз Раёсати Вазорати қорҳои дохилӣ ва Прокуратура дигар мақомотҳои хифзи ҳуқуқ низ дохил карда шудааст.

ОСНОВНЫЕ СОЦИАЛЬНО – ЭКОНОМИЧЕСКИЕ ПОКАЗАТЕЛИ  
 СОГДИЙСКОЙ ОБЛАСТИ

	2018	2019	2020	2021	2022	2023	2024
Гардиши савдои хоричӣ, млн. доллар							
Внешнеторговый оборот, млн. долларов	2015,6	2042,7	1667,6	2262,7	3185,7	2794,3	3305,5
содирот, млн. доллар							
экспорт, млн. долларов	559,7	471,1	353,8	633,1	1086,2	756,7	1034,9
воридот, млн. доллар							
импорт, млн. долларов	1455,9	1571,6	1313,8	1629,6	2099,4	2037,6	2270,6
Даромади бучети давлатӣ, млн.сомонӣ							
Доходы государственного бюджета, млн.сомонӣ	1722,4	1924,6	1839,7	2435,2	2576,0	2872,0	3430,8
Харочоти бучети давлатӣ, млн.сомонӣ							
Расходы государственного бюджета, млн.сомонӣ	1678,9	1889,2	1875,9	2379,9	2565,1	2818,1	3463,2
Масоҳати умумии манзил, млн. метри мурабаъ							
Общая площадь жилья, млн. м <sup>2</sup>	30,6	31,3	32,0	32,7	33,2	33,8	34,2
ба як нафар, метр.мураббаъ на одного человека, м <sup>2</sup>	11,5	11,6	11,2	11,3	11,4	11,4	11,2
Шумораи муассисаҳои табобатӣ							
Число медицинских учреждений	174	173	177	179	178	182	187
Шумораи катҳои беморхонаҳо ба 10 000 нафар аҳоли							
Число больничных коек на 10 000 населения	57,3	56,3	56,1	54,4	54,5	53,4	52,8
Шумораи муассисаҳои рӯзонаи таҳсилоти маълумоти умумӣ							
Число дневных учреждений общего образования	928	929	938	944	946	952	959
хонандагон дар онҳо, ҳазор нафар в них учащихся, тысяч чел.	533,7	547,9	565,2	579,5	571,7	570,5	578,3
Шумораи муассисаҳои олии касбӣ							
Число учреждений высшего профессионального образования	7	7	7	7	10	10	10
донишҷӯёни онҳо, ҳазор нафар в них студентов, тыс. чел.	43,1	47,5	48,4	47,7	46,6	45,1	47,7
ба 10 000 аҳоли							
на 10 000 населения	162	176	176	169	162	154	160
Шумораи муассисаҳои таҳсилоти миёнаи касбӣ							
Число учреждений среднего профессионального образования	21	22	22	22	22	21	21
хонандагони онҳо, ҳаз.нафар в них учащихся, тыс чел.	21,7	21,9	22,6	22,1	20,1	19,3	20,1
ба 10 000 аҳоли							
на 10 000 населения	82	81	82	78	70	66	67
Шумораи қиноятҳои ба қайд гирифташуда дар як сол							
Число зарегистрированных преступлений за год <sup>4</sup>	6083	6378	6291	6628	6165	6354	6406

<sup>1</sup> маълумоти пешакӣ.

<sup>2</sup> тибқи Таснифоти умумии намуди 2-юми фаъолияти иқтисодӣ (ТУНФИ-2) нишондиҳандаҳои таъмири молҳои маишӣ аз соҳаи савдо ба соҳаи хизматрасонӣ гузаронида шуда. маълумотҳои савдои яқлухт ва таъмири автомобилҳо дохил шудааст.

<sup>3</sup> ҳамагӣ хизматрасонии пулакӣ бо назардошти аҳоли.

<sup>4</sup> ғайр аз Раёсати Вазорати корҳои дохилӣ ва Прокуратура дигар мақомотҳои хифзи ҳуқуқ низ дохил карда шудааст.

ИНДЕКСҲОИ НИШОНДИҲАНДАҲОИ АСОСИИ ИҶТИМОИЮ  
ИҚТИСОДИИ ВИЛОЯТИ СУҒД

ба ҳисоби фоиз нисбат ба соли гузашта

	1991	1995	2000	2005	2010	2015
Аҳоли дар охири сол <i>Население на конец года</i>	102,4	101,2	101,6	101,6	102,3	102,3
Таваллудшудагон <i>Родившиеся</i>	97,7	106,5	99,2	97,1	107,6	100,8
Фавтидагон <i>Умершие</i>	100,5	89,7	108,4	108,7	102,1	100,6
Афзоиши табиӣ аҳоли <i>Естественный прирост населения</i>	97,1	112,1	96,6	94,1	108,8	100,9
Никоҳ <i>Браки</i>	106,8	82,3	109,1	108,8	99,6	86,2
Талок <i>Разводы</i>	105,9	98,7	109,2	113,3	99,3	90,4
Шумораи миёнаи солонаи кормандон дар иқтисодиёт <i>Среднегодовая численность работников в экономике</i>	-	104,3	98,3	99,0	99,4	100,1
Бекороне, ки дар мақомоти шугли аҳоли расмӣ ба қайд гирифта шудаанд, дар охири сол <i>Безработные, официально зарегистрированные в органах службы занятости, на конец года</i>	-	148,1	94,8	106,3	102,1	100,0
Музди миёнаи ҳармоҳаи номиналии кор, баробар <i>Среднемесячная номинальная заработная плата, в разах</i>	-	0,0	1,3	1,3	1,2	1,1
Андозаи миёнаи ҳармоҳаи нафақа <i>Средний размер месячной пенсии</i>	-	2,3	141,0	141,0	139,9	100,0
Андозаи ҳадди ақали музди меҳнат <i>Минимальный размер оплаты труда</i>	-	-	100,0	1,7 p	133,3	100,5
Андозаи ҳадди ақали нафақаи пиронсолӣ <i>Минимальный размер пенсии по старости</i>	-	18,3	104,2	1,7 p	133,3	100,0

**ИНДЕКСЫ ОСНОВНЫХ СОЦИАЛЬНО – ЭКОНОМИЧЕСКИХ ПОКАЗАТЕЛЕЙ  
 СОГДИЙСКОЙ ОБЛАСТИ**

	ба ҳисоби фоиз нисбат ба соли гузашта						
	2018	2019	2020	2021	2022	2023	2024
Аҳоли дар охири сол <i>Население на конец года</i>	101,9	101,8	102,8	101,5	101,6	101,6	101,7
Таваллудшудагон <i>Родившиеся</i>	104,3	99,1	100,1	87,9	105,8	101,2	104,4
Фавтидагон <i>Умершие</i>	103,9	97,8	129,9	92,1	82,2	98,1	103,8
Афзоиши табиии аҳоли <i>Естественный прирост населения</i>	104,4	99,3	93,8	86,7	113,2	101,9	104,5
Никоҳ <i>Браки</i>	103,2	95,0	85,5	122,0	92,0	108,2	99,5
Талоқ <i>Разводы</i>	100,1	105,6	83,7	110,1	109,2	86,0	89,2
Шумораи миёнаи солонаи кормандон дар иқтисодиёт <i>Среднегодовая численность работников в экономике</i>	101,4	103,3	102,6	101,3	100,0	100,1	102,7
Бекороне, ки дар мақомоти шугли аҳоли расмӣ ба қайд гирифта шудаанд, дар охири сол <i>Безработные, официально зарегистрированные в органах службы занятости, на конец года</i>	83,5	109,9	88,8	98,7	89,7	85,7	111,7
Музди миёнаи ҳармоҳаи номиналии қор, баробар <i>Среднемесячная номинальная заработная плата, в разгах</i>	1,1	1,1	1,0	1,1	1,1	1,1	1,1
Андозаи миёнаи ҳармоҳаи нафақа <i>Средний размер месячной пенсии</i>	114,6	98,1	105,6	94,7	104,7	114,0	127,6
Андозаи ҳадди ақали музди меҳнат <i>Минимальный размер оплаты труда</i>	100,0	100,0	100,0	100,0	1,5 p	100,0	133,3
Андозаи ҳадди ақали нафақаи пиронсолӣ <i>Минимальный размер пенсии по старости</i>	115,4	100,0	115,0	100,0	100,0	120,8	130,0

ИНДЕКСҲОИ НИШОНДИҲАНДАҲОИ АСОСИИ ИҶТИМОИЮ  
ИҚТИСОДИИ ВИЛОЯТИ СУҒД

в процентах к предыдущему году

	1991	1995	2000	2005	2010	2015
Маҳсулоти умумии минтақавӣ						
Валовой региональный продукт	...	...	105,5	104,5	107,1	106,0
Маҳсулоти саноатӣ						
Промышленные товары	102,7	80,3	108,9	106,0	121,6	118,7
Маҳсулоти кишоварзӣ						
Продукция сельского хозяйства	97,0	86,1	96,2	107,2	102,1	103,3
Боркашонӣ						
Перевозка грузов	-	67,7	79,8	28,9	93,7	86,1
Мусофиркашонӣ						
Перевозка пассажиров	-	97,5	96,1	102,7	126,7	101,6
Ҳачми умумии гардиши моли чакана дар Ҳамаи соҳаҳои савдо						
Общий объём розничного товарооборота по всем каналам реализации	-	-	85,3	103,4	108,6	104,2
Хизматрасонии пулакӣ						
Платные услуги	-	2,4	131,0	94,5	119,4	103,9
Гардиши савдои хоричӣ						
Внешнеторговый оборот	-	-	-	100,0	116,7	87,1
Содирот экспорт	-	-	-	99,4	138,3	104,1
Воридот импорт	-	-	-	100,3	111,8	83,3
Индекси нархҳои истеъмолий						
Индекс потребительских цен	...	...	133,9	109,9	104,5	105,2
Ҷиноятҳои ба қайд гирифташуда						
Зарегистрированные преступления <sup>1</sup>	-	100,6	101,2	118,0	119,4	115,5

<sup>1</sup>по предварительным данным

<sup>2</sup> на основании 2-ой версии Общего классификатора экономической деятельности (ОКЭД-2) показатели ремонта бытовой техники переходят на отрасль услуг и внесены показатели оптовой торговли и ремонта автомобилей.

<sup>3</sup> всего платные услуги с учетом населения

<sup>4</sup>кроме Управления Министерства внутренних дел и Прокуратуры включены и другие правоохранительные органы.

ИНДЕКСЫ ОСНОВНЫХ СОЦИАЛЬНО – ЭКОНОМИЧЕСКИХ ПОКАЗАТЕЛЕЙ  
СОГДИЙСКОЙ ОБЛАСТИ

	в процентах к предыдущему году						
	2018	2019	2020	2021	2022	2023	2024
Маҳсулоти умумии минтақа <span>в</span> <sup>1</sup> Валовой региональный продукт	106,9	107,3	104,5	109,1	108,1	108,3	108,3 <sup>1</sup>
Маҳсулоти саноат <span>и</span> Промышленные товары	105,9	111,2	116,1	129,9	114,3	107,8	120,1
Маҳсулоти кишоварз <span>и</span> Продукция сельского хозяйства	105,2	108,1	110,5	107,1	112,0	115,1	113,0
Боркашон <span>и</span> Перевозка грузов	105,7	94,2	111,9	105,3	117,2	116,0	116,9
Мусофиркашон <span>и</span> Перевозка пассажиров	106,2	98,1	111,5	113,8	103,4	117,7	107,5
Ҳаҷми умумии гардиши моли чакана дар Ҳама <span>и</span> соҳа <span>ҳои</span> савдо Общий объём розничного товарооборота по всем каналам реализации	107,7	103,0	95,4	114,7	101,6	112,8	109,0
Хизматрасонии пулак <span>и</span> Платные услуги	100,8 <sup>3</sup>	100,8	87,9	103,5	111,1	101,4	109,9
Гардиши савдо <span>и</span> хорич <span>и</span> Внешнеторговый оборот	98,3	101,3	81,6	135,7	140,8	87,7	118,3
Содирот экспорт	110,8	84,2	75,1	178,9	171,6	69,7	136,8
Воридот импорт	94,2	107,9	83,6	124,0	128,8	97,1	111,4
Индекси нарх <span>ҳои</span> исте <span>ъмол</span> <span>и</span> Индекс потребительских цен	104,1	107,1	108,8	110,2	106,7	103,5	103,6
Ҷиноят <span>ҳои</span> ба қайд гирифташуда Зарегистрированные преступления <sup>4</sup>	106,5	104,8	98,6	105,3	93,0	103,1	100,8

<sup>1</sup>по предварительным данным

<sup>2</sup>на основании 2-ой версии Общего классификатора экономической деятельности ( ОКЭД-2) показатели ремонта бытовой техники переходят на отрасль услуг и внесены показатели оптовой торговли и ремонта автомобилей.

<sup>3</sup>всего платные услуги с учетом населения

<sup>4</sup>кроме Управления Министерства внутренних дел и Прокуратуры включены и другие правоохранительные органы.

## АҲОЛӢ – НАСЕЛЕНИЕ

**Шарҳи методологӣ**

Дар ин боб дар бораи аҳолии доимӣ аз рӯи ҷинс ва гуруҳҳои синну сол, дар бораи таваллуд ва фавт, никоҳ ва талок, дар бораи муҳочирати аҳоли, инчунин дар бораи як қатор нишондиҳандаҳои нисбӣ: коэффитсенти умумии таваллуд, фавт ва афзоиши табиӣ, синну соли миёнаи аҳоли, эҳтимолияти давомнокии умри ояндаи инсон пас аз таваллуд маълумот оварда шудааст.

Манбаи аввалини маълумот дар бораи аҳоли ин барӯйхатгирии аҳоли мебошад, ки дар 10 сол як маротиба гузаронида мешавад. Дар байни давраҳои барӯйхатгирии аҳоли ҳар сол шумораи аҳоли бозҳисоб карда мешавад. Ба ҷамъбасти охирини барӯйхатгирии аҳоли ҳар сол шумораи таваллудшудагон ва аҳолии кӯчидамада ҷамъ карда мешаванд ва шумораи фавтидагон ва одамони кӯчидарафта аз ҳисоб бароварда мешаванд. Бо назардошти ҷамъбасти барӯйхатгирии охирини аҳоли шумораи аҳоли дар давоми солҳои то давраи байни барӯйхатгириҳои аҳоли (10 сол) вобаста дар солҳои таваллуд шудаашон бозҳисоб карда мешаванд.

**Ба аҳолии доимӣ** шахсоне дахлдоранд, ки дар ҳамон ҳудуд доимӣ истиқомат мекунанд, аз ҷумла шахсоне, ки муваққатан ғоиб ҳастанд. Аҳоли ба шахруи деҳотӣ аз рӯи маҳалли истиқомат тақсим карда мешавад, дар ин маврид маҳалҳои шаҳр ҳисобида мешаванд, ки мувофиқи қонунгузорӣ ба гуруҳи шаҳрҳо (шаҳр ва шаҳрак) мансуб донида шудаанд ҳамаи маҳалҳои боқимонда деҳот ҳисоб мешаванд.

**Ҳисоби миёнаи солони шумораи аҳоли**, ин ҳисоби миёнаи арифметикии шумораи аҳолии ибтидои соли ҷорӣ ва ибтидои соли оянда мебошад.

**Синну соли қобили меҳнат аз рӯи конун муайян карда мешавад.**

Дар солҳои 1991-1994 синну соли аз қобили меҳнат ҷавонтар-0-15 сола, синну соли қобили меҳнат – мардони 16-59 сола, занони 16-54 сола, синну соли аз қобили меҳнат калон – мардони 60 – сола ва калонтар, занони 55 – сола ва калонтар;

солҳои 1995-2001 синну соли аз қобили меҳнат ҷавонтар 0-14 сола, синну соли қобили меҳнат – мардони 15-59 сола, занони 15-54 сола, синну соли аз қобили меҳнат калон – мардони 60 – сола ва калонтар, занони 55 сола ва калонтар; соли 2002: синну соли аз қобили меҳнат ҷавонтар 0-14 сола, синну соли қобили меҳнат – мардони 15- 60 сола, занони 15-55 сола, синну соли аз қобили меҳнат калон –

**Методологические пояснения**

В настоящем разделе приведены данные о постоянном населении по полу и возрастным группам, о рождаемости и смертности, брачности и разводимости, о миграции населения, а также ряд относительных показателей: общие коэффициенты рождаемости, смертности и естественного прироста, средний возраст населения, ожидаемая продолжительность предстоящей жизни при рождении.

Первоисточником получения сведений о населении являются переписи населения, которые проводятся раз в 10 лет. В период между переписями населения ежегодно производится текущая оценка численности населения. К итогам последней переписи населения ежегодно прибавляются числа родившихся и прибывших и вычитаются числа умерших и выбывших. С учетом итогов последней переписи населения производится уточнение (пересчет) численности населения за все года (10 лет) межпереписного периода.

К постоянному населению относятся лица, постоянно проживающие на данной территории, включая временно отсутствующих. Распределение населения на городских и сельских производится по месту проживания, при этом городскими поселениями считаются пункты, отнесенные в установленном законодательством порядке к категории городских (города и поселки). Все остальные населенные пункты являются сельскими.

**Среднегодовая численность населения** это средняя арифметическая из численностей на начало данного и начало следующего года.

**Трудоспособный возраст определяется законодательно.**

1991-1994 годы: моложе трудоспособного – 0-15 лет, трудоспособный возраст – мужчины 16-59 лет, женщины 16-54 лет, старше трудоспособного – мужчины 60 лет и старше, женщины 55 лет и старше;

1995-2001 годы: моложе трудоспособного-0-14 лет, трудоспособный возраст – мужчины 15-59 лет, женщины 15-54 лет, старше трудоспособного – мужчины 60 лет и старше, женщины 55 лет и старше; 2002 год: моложе трудоспособного – 0-14 лет, трудоспособный возраст – мужчины 15-60 лет, женщины 15-55 лет, старше трудоспособного - мужчины 61 год и старше, женщины 56 лет и старше; 2003

мардони 61 – сола ва калонтар, занони 56 сола ва калонтар;  
соли 2003: синну соли аз қобили меҳнат ҷавонтар – 0-14 сола, синну соли қобили меҳнат – мардони 15- 61 сола, занони 15-56 сола, синну соли аз қобили меҳнат калон – мардони 62 – сола ва калонтар, занони 57 сола ва калонтар;

Дар соли 2004-ум синну соли қобили меҳнат ҷунин муайян шуда буд: мардони 15-61 сола, занони 15-56 сола, синну соли аз қобили меҳнат хурд – 0-14 сола, синну соли аз қобили меҳнат калон мардони 62 сола ва калонтар, занони 57 сола ва калонтар.

Аз соли 2005 синну соли қобили меҳнат ҷунин муқаррар шуда буд: мардони 15-62 сола ва занони 15-57 сола, синну соли аз қобили меҳнат хурд 0-14 сола, синну соли аз қобили меҳнат калон – мардони 63 сола ва калонтар ва занони 58 сола ва калонтар.

**Синну соли миёна** – хусусияти умумии таркиби синну соли аҳоли мебошад. Аз адади синну соли тамоми одамони ҳамон аҳоли ё ҳамон насл ҳаҷми шумораи миёнаи арифметикӣ ҳисоб карда мешавад.

Барои муайян кардани синну соли миёна шумораи умумии одам – сол дар лаҳзаи мушоҳида (маҷмӯи адади ҳосилшудаи синну сол ба шумораи одамони ҳамон синну сол) ба шумораи дахлдори одам тақсим карда мешавад.

$$C.c.ми. = \frac{\sum n_x S_x}{\sum S_x}$$

яъне,  $n_x$  – фосилаи миёнаи синну сол;  $S_x$  – шумораи аҳоли аз рӯи синну сол.

**Синну соли медианӣ** – тавсифи умумикуно-нидашудаи синну соли сохтори аҳоли гуруҳҳои он ё тақсими рӯйдодҳои демографӣ аз рӯи синну сол мебошад. Ҳамаи аҳоли, насл ё шумораи рӯйдодҳои ба ду қисми баробар тақсим мекунад.

$$C.c.мд. = x_m + I * \frac{2}{S_m}$$

яъне  $x_m$  – ҳудуди поёнии масофаи медианӣ мебошад, ки ин синну соли медианӣ аст;  $I$  – бузургӣ ё ҳаҷми масофаи медианӣ мебошад;  $S_m$  – шумораи аҳоли ё рӯйдод, ки дар масофаи медианӣ рух медиҳад;  $S_{m-1}$  – шумораи ҷамъшудаи аҳоли ё рӯйдодҳо то масофаи медианиро мефаҳмонад.

**Маълумот дар бораи таваллуд, фавт, никоҳ ва талоқ** дар асоси коркарди ҳарсолаи маълумоти оморӣ, ки дар маълумоти санадҳои қайди ҳолати шаҳрвандӣ роҷеъ ба таваллуд, фавт, ақди никоҳ ва талоқ мавҷуданду мақомоти сабти ҳолати шаҳрвандӣ тартиб додаанд, гирифта меша-

год: *моложе трудоспособного – 0-14 лет, трудоспособный возраст – мужчины 15-61 лет, женщины 15-56 лет, старше трудоспособного – мужчины 62 года и старше, женщины 57 лет и старше;*

*В 2004 году трудоспособный возраст определен: для мужчин 15-61 год, женщин 15-56 лет, возраст моложе трудоспособного – 0-14 лет; возраст старше трудоспособного: для мужчин 62 года и старше, женщин 57 лет и старше.*

*С 2005 года трудоспособный возраст определен: для мужчин 15-62 года, женщин 15-57 лет, возраст моложе трудоспособного – 0-14 лет; возраст старше трудоспособного – для мужчин 63 года и старше, женщин 58 лет и старше.*

**Средний возраст** – обобщающая характеристика возрастной структуры населения. Вычисляется как средняя арифметическая из значений возрастов всех людей в данном населении или поколении.

Определяется путем деления общего числа человеко-лет к моменту наблюдения (сумма произведений значений возраста на число людей в этом возрасте) на соответствующую численность людей.

$$Cp.v. = \frac{\sum n_x S_x}{\sum S_x}$$

где  $n_x$  – середина возрастного интервала;  $S_x$  – численность населения по возрастам.

**Медианный возраст** – обобщенная характеристика возрастной структуры населения, его групп или распределения демографических событий по возрасту. Делит все население, поколение или число событий на две равные части.

$$M.v. = x_m + I * \frac{2}{S_m}$$

где  $x_m$  – нижняя граница медианного интервала, в котором находится медианный возраст;  $I$  – величина медианного интервала;  $S_m$  – численность населения или события, приходящаяся на медианный интервал;  $S_{m-1}$  – накопленная численность населения или событий до медианного интервала.

**Сведения о рожденьях, смертях, браках, разводах** получают на основании ежегодной статистической разработки данных, содержащихся в актовых записях соответственно о рождении, смерти, заключении и расторжении брака, составляемых органами записи актов граж-

вад. Ба шумораи таваллудшудагон танҳо тифлони зинда таваллудфта дохил карда шудаанд.

**Тағйироти табиӣ аҳоли** номи умумишудаи маҷмуи таваллуд ва фавт аст, ки шумораи аҳолиро табиатан тағйир медиҳад. Ба тағйироти табиӣ аҳоли никоҳ ва талок низ дохил мешаванд; гарчанд онҳо шумораи аҳолиро бевосита тағйир надиханд ҳам ба ҳаҷми тартиби таваллуд ва фавт ба ҳисоб гирифта мешаванд.

**Афзоиши табиӣ аҳоли** – андозаи мутлақи фарқи байни шумораи таваллудшудагон ва фавтидагон дар фосилаи муайяни вақт мебошад. Андозаи он метавонад мусбат ва ё манфӣ бошад.

**Коэффитсиенти умумии таваллуд ва фавт** ҳамчун мутобиқати шумораи кӯдакони зинда таваллудшуда ва фавтида дар давоми соли тақвими нисбат ба шумораи миёнаи солони аҳолии мавҷуда ҳисоб карда мешавад. Коэффитсиентҳо бо промилл (‰) (ба 1000 нафар аҳоли) ҳисоб карда мешаванд.

**Коэффитсиенти афзоиши табиӣ** ҳамчун фарқияти коэффитсиентҳои умумии таваллуд ва фавт ҳисоб карда шудааст. Бо промилл (ба 1000 нафар аҳоли) ҳисоб карда мешавад.

**Коэффитсиенти фавти тифл аз маҷмуи** ду таркибот ҳисоб карда мешавад: яке аз онҳо нисбати шумораи кӯдакони дар синни то яксола фавтидаи ҳаҷми насл, ки дар ҳаҷми сол таваллуд шудааст, ки коэффитсиенти он аз шумораи умумии кӯдакони ҳаҷми сол таваллудшуда ҳисоб карда мешавад, дувум нисбати шумораи кӯдакони дар синни то яксола фавтидаи ҳаҷми насл, ки соли гузашта таваллуд шудаанд, ба шумораи умумии кӯдакони соли гузашта таваллудшуда. Бо промилл (ба ҳар 1000 нафар аҳоли) ҳисоб карда мешавад.

**Дарозии эҳтимолии умр, дар вақти таваллуд** фосилаи байни таваллуд ва фавт, ки ба синни марг баробар мебошад. Ин нишондиҳандаи миёнаи насли таваллуд – шуда, яъне нишондиҳандаи ҷамъбастии фавт аст.

**Коэффитсиентҳои никоҳ ва талок** умумианд – таносуби шумораи никоҳ ва талоқи дар давоми соли тақвими ба қайд гирифташуда насбат ба шумораи миёнаи умумии солони аҳоли мебошад. Бо промилл (ба ҳар 1000 нафар аҳоли) ҳисоб карда мешавад.

**Маълумот дар бораи муҳочирати аҳоли** дар натиҷаи таҳлили талонҳои баҳисобгирии омории омаду рафти аҳоли, ки аз мақомоти корҳои дохилӣ ворид мегарданд, гирифта мешавад.

данского состояния. В число родившихся включены только родившиеся живыми (живорожденные).

**Естественное движение населения** – обобщенное название совокупности рождений и смертей, изменяющих численность населения так называемым естественным путем. К естественному движению населения относятся также браки и разводы, хотя они не меняют численности населения непосредственно, но учитываются в том же порядке, что и рождения и смерть.

**Естественный прирост населения** – абсолютная величина разности между числом родившихся и умерших за определенный промежуток времени. Его величина может быть как положительной, так и отрицательной.

**Общие коэффициенты рождаемости и смертности** рассчитываются как отношение соответственно числа родившихся живыми и умерших в течение календарного года к среднегодовой численности населения. Исчисляются в промилле (‰) (на 1000 населения).

**Коэффициент естественного прироста** рассчитан как разность общих коэффициентов рождаемости и смертности. Исчисляется в промилле (на 1000 населения).

**Коэффициент младенческой смертности** исчисляется как сумма двух составляющих, первая из которых – отношение числа умерших в возрасте до одного года из поколения, родившихся в том году, для которого вычисляется коэффициент, к общему числу родившихся в том году; вторая – отношение числа умерших в возрасте до одного года из поколения, родившихся в предыдущем году, к общему числу родившихся в предыдущем году. Исчисляется в промилле (на 1000 родившихся живыми).

**Ожидаемая продолжительность жизни при рождении** – интервал между рождением и смертью, равный возрасту смерти. Это среднестатистический для поколения родившихся, показатель, представляющий собой обобщающий показатель смертности.

**Коэффициенты брачности и разводимости общие** – отношение числа зарегистрированных в течение календарного года браков и разводов к среднегодовой численности населения. Исчисляются в промилле (на 1000 населения).

Данные о миграции населения получают в результате разработки талонов статистического учета прибытия и убытия, поступающих от органов внутренних дел.

**Муҳочирати аҳоли** ҷойивазкунии одамон (муҳочирон) ба воситаи сарҳади минтақаҳо бо иваз кардани ҷои истиқомат мебошад.

**Афзоиши муҳочирати (кучида рафтани) аҳоли** (ҳичрати холис) тафовути шумораи аҳолии ба ягон минтақа кучида омада ва аҳолии аз он кучидарафта мебошад. Аз шумораи аҳолии кучидарафта зиёд будани аҳолии кучидаомада аз афзудани муҳочирати аҳоли далолат мекунад. Зиёд шудани шумораи аҳолии кучидарафта нисбат ба шумораи аҳолии кучидаомада аз кам шудани муҳочирати аҳоли шаҳодат медиҳад.

**Шумораи умумии муҳочирон (мачмӯи муҳочират, гардиши муҳочират)** мачмӯи муҳочирони ягон минтақа аст. Ҳамчун ҷамъи шумораи аҳолии кучидаомада ва кучидарафта ҳисоб карда мешавад.

**Кoeffитсиенти умумии дарачаи муҳочират** ҳолатҳои ҷои истиқоматро дигар кардани аҳоли дар мачмӯи аҳоли дар ин ё он давра аст ва ҳамчун нисбати ҷараёни муҳочират (шумораи аҳолии кучидаомада, шумораи аҳолии кучидарафта, афзоиши муҳочирати аҳоли) нисбат ба шумораи миёнаи солони аҳолии доимӣ ҳисоб карда мешавад. Ба 1000 нафар аҳоли ба ҳисоб гирифта мешавад.

**Самаранокии муҳочират** таносуби афзоиши муҳочират (муҳочирати холис) ва шумораи умумии муҳочирон (ҷамъи муҳочират) мебошад.

**Миграция населения** – перемещение людей (мигрантов) через границы регионов с переменной места жительства.

**Миграционный прирост** (отток) населения (чистая миграция) – разность между числом прибывших на какую-либо территорию и числом выбывших из нее. Превышение числа прибывших над числом выбывших показывает миграционный прирост со знаком плюс. Превышение числа выбывших над числом прибывших показывает миграционный отток со знаком минус.

**Общее число мигрантов (валовая миграция, миграционный оборот)** – совокупность мигрантов на какой-либо территории. Исчисляется как сумма числа прибывших и выбывших.

**Кoeffициент интенсивности миграции общий** характеризует частоту случаев перемены места жительства в совокупности населения за данный период времени и исчисляется как отношение миграционных процессов (числа прибывших, числа выбывших, миграционного прироста населения) к среднегодовой численности постоянного населения. Рассчитывается на 1000 населения.

**Эффективность миграции** – соотношение миграционного прироста (чистой миграции) и общего числа мигрантов (валовой миграции).

ТАКСИМОТИ МАЪМУРИ – ХУДУДИИ ШАХРУ НОҲИЯҲОИ  
ВИЛОЯТИ СУҒД ба 1 январи соли 2025

АДМИНИСТРАТИВНО – ТЕРРИТОРИАЛЬНОЕ ДЕЛЕНИЕ ГОРОДОВ И  
РАЙОНОВ СОГДИЙСКОЙ ОБЛАСТИ на 1 января 2025 г.

	ноҳияҳо районҳо	шаҳрҳо города		шаҳракҳо посёлки	ҷамоатҳои деҳот сельские джамоаты
		ҳамагӣ всего	аз он ҷумла тобеи вилоят из них областного подчинения		
<b>Ҳамагӣ дар вилоят</b>					
<b>Всего по области</b>	<b>10</b>	<b>8</b>	<b>8</b>	<b>23</b>	<b>93</b>
н. Айнӣ					
Айнинский район	1	-	-	1	7
н. Ашт					
Аштский район	1	-	-	1	8
н. Бобоҷон Ғафуров					
Б. Гафуровский район	1	-	-	1	11
ш. Бустон					
г. Бустон	-	1	1	1	-
ш. Гулистон					
г. Гулистон	-	1	1	6	-
н. Деваштиҷ					
р-он Деваштиҷ	1	-	-	1	7
н. Зафаробод					
Зафаробадский район	1	-	-	3	2
ш. Истиқлол					
г. Истиқлол	-	1	1	-	-
ш. Истаравшан					
г. Истаравшан	-	1	1	-	10
ш. Исфара					
г. Исфара	-	1	1	3	9
н. Конибодом					
Конибадамский район	-	1	1	-	6
н. Кӯхистони Мастҷоҳ					
Кух. Мастчинский район	1	-	-	1	2
н. Мастҷоҳ					
Мастчинский район	1	-	-	3	4
ш. Панҷакент					
г. Пенҷикент	-	1	1	-	14
н. Спитамен					
Спитаменский район	1	-	-	1	6
ш. Хучанд					
г. Худҷанд	-	1	1	-	-
н. Ҷ. Расулов					
Дж. Расуловский район	1	-	-	1	5
н. Шаҳристон					
Шахристанский район	1	-	-	-	2

**ШУМОРАИ АҲОЛИИ ДОИМӢ  
ЧИСЛЕННОСТЬ ПОСТОЯННОГО НАСЕЛЕНИЯ**

дар охири сол, ҳазор нафар  
на конец года, тысяч человек

	Масоҳат ҳаз км <sup>2</sup> Терри- тория тыс. кв. км <sup>2</sup>	1991	1995	2000	2005	2010	2015
<b>Ҳамагӣ дар вилоят</b>							
<b>Всего по области</b>	<b>25,2</b>	<b>1673,7</b>	<b>1763,6</b>	<b>1901,8</b>	<b>2047,9</b>	<b>2247,6</b>	<b>2511,1</b>
н. Айнӣ							
<i>Айнинский район</i>	5,2	57,0	61,7	65,5	69,2	72,0	78,2
н. Ашт							
<i>Аштский район</i>	2,8	90,3	99,7	113,5	122,9	136,3	155,2
н. Бобоҷон Ғафуров							
<i>Б. Гафуровский район</i>	2,7	222,4	236,0	262,3	286,1	318,1	355,0
Бустон							
<i>Бустон</i>	0,0	36,9	28,4	24,6	24,5	28,6	33,5
Гулистон							
<i>Гулистон</i>	0,0	43,9	39,4	35,4	37,1	40,6	45,1
н. Девашич							
<i>р-он Девашич</i>	1,6	91,0	101,0	113,9	124,8	139,6	158,3
н. Зафаробод							
<i>Зафаробадский район</i>	0,4	44,6	46,8	49,3	55,1	60,9	69,2
ш. Истиклол							
<i>г. Истиклол</i>	0,0	21,3	15,4	12,0	12,3	14,4	16,4
ш. Истаравшан							
<i>г. Истаравшан</i>	0,7	147,0	160,2	183,9	203,9	223,8	251,4
ш. Исфара							
<i>г. Исфара</i>	0,8	168,5	180,8	199,7	212,8	232,1	256,3
ш. Конибодом							
<i>г. Канибадам</i>	0,8	138,4	151,4	161,4	170,9	182,1	199,5
н. Кӯҳистони Мастчоҳ							
<i>Кух. Мастчинский район</i>	3,7	-	-	16,9	19,4	21,1	23,1
н. Мастчоҳ							
<i>Мастчинский район</i>	1,0	88,6	95,6	85,9	92,5	102,0	117,0
ш. Панҷакент							
<i>г. Пендҷикент</i>	3,7	162,2	181,4	204,3	223,0	247,1	278,4
н. Спитамен							
<i>Спитаменский район</i>	0,4	84,2	90,8	98,4	105,1	116,8	131,7
ш. Хучанд							
<i>г. Худҷанд</i>	0,0	165,3	154,2	147,8	153,6	163,4	175,4
н. Ҷ. Расулов							
<i>Дж. Расуловский район</i>	0,3	86,7	93,0	98,6	103,8	113,9	127,9
н. Шахристон							
<i>Шахристанский район</i>	1,1	25,4	27,8	28,4	30,9	34,8	39,5

ШУМОРАИ АҲОЛИИ ДОИМӢ  
ЧИСЛЕННОСТЬ ПОСТОЯННОГО НАСЕЛЕНИЯ

дар охири сол, ҳазор нафар  
на конец года, тысяч человек

	масоҳат ҳаз км <sup>2</sup> территория тыс. кв. км <sup>2</sup>	2018	2019	2020	2021	2022	2023	2024
<b>Ҳамагӣ дар вилоят</b>								
<b>Всего по области</b>	<b>25,2</b>	<b>2658,4</b>	<b>2707,3</b>	<b>2783,0</b>	<b>2823,9</b>	<b>2870,0</b>	<b>2917,3</b>	<b>2966,1</b>
н. Айнӣ								
<i>Айнинский район</i>	5,2	82,3	83,6	90,2	91,2	92,5	93,8	95,2
н. Ашт								
<i>Аштский район</i>	2,8	164,8	168,1	173,5	176,3	179,1	182,1	184,9
н. Бобоҷон Ғафуров								
<i>Б. Гафуровский район</i>	2,7	374,3	380,5	383,4	388,6	394,1	400,0	406,3
Бӯстон								
<i>Бустон</i>	0,0	36,0	36,9	37,1	38,4	39,1	39,7	40,3
Гулистон								
<i>Гулистон</i>	0,0	48,2	49,2	49,8	50,2	50,7	51,2	52,0
н. Деваштич								
<i>р-он Деваштич</i>	1,6	169,7	173,5	178,9	182,1	186,1	189,9	194,2
н. Зафаробод								
<i>Зафаробадский район</i>	0,4	74,2	75,9	75,9	77,4	79,2	81,2	82,9
ш. Истиклол								
<i>г. Истиклол</i>	0,0	17,3	17,7	18,3	18,7	18,9	19,1	19,3
ш. Истаравшан								
<i>г. Истаравшан</i>	0,7	268,1	273,5	282,2	288,1	293,7	299,5	305,6
ш. Исфара								
<i>г. Исфара</i>	0,8	269,7	274,0	283,3	285,0	287,8	290,4	293,3
ш. Конибодом								
<i>г. Канибадам</i>	0,8	208,4	211,1	218,0	219,9	222,1	223,9	225,6
н. Кӯҳистони Мастчоҳ								
<i>Кух. Мастчинский район</i>	3,7	24,6	25,3	24,0	24,4	24,8	25,3	25,6
н. Мастчоҳ								
<i>Мастчинский район</i>	1,0	125,3	128,4	129,7	132,5	135,5	138,6	141,6
ш. Панҷакент								
<i>г. Пендҷикент</i>	3,7	296,8	303,0	307,5	312,4	319,0	325,8	333,1
н. Спитамен								
<i>Спитаменский район</i>	0,4	139,1	141,6	147,3	149,7	152,4	155,4	158,2
ш. Хучанд								
<i>г. Худҷанд</i>	0,0	181,6	183,6	196,8	198,7	201,1	203,9	206,5
н. Ҷ. Расулов								
<i>Дж. Расуловский район</i>	0,3	135,3	137,7	142,0	144,1	146,5	148,8	151,4
н. Шаҳристон								
<i>Шахристанский район</i>	1,1	42,7	43,7	45,1	46,2	47,4	48,7	50,0

**АФЗОИШИ АҲОЛИ  
ТЕМПЫ РОСТА НАСЕЛЕНИЯ**

	ба ҳисоби фоиз в процентах					
	1991	1995	2000	2005	2010	2015
<b>Ҳамагӣ дар вилоят</b>						
<b>Всего по области</b>	<b>102,4</b>	<b>101,2</b>	<b>101,6</b>	<b>101,6</b>	<b>102,3</b>	<b>102,3</b>
н. Айнӣ						
<i>Айнинский район</i>	102,1	101,6	101,1	101,0	100,8	101,8
н. Ашт						
<i>Аштский район</i>	103,1	102,2	101,9	101,7	102,8	102,4
н. Бобочон Гафуров						
<i>Б. Гафуровский район</i>	101,9	101,4	102,0	101,7	102,4	102,2
ш. Бўстон						
<i>г. Бўстон</i>	100,6	93,7	99,6	100,4	104,4	103,1
ш. Гулистон						
<i>г. Гулистон</i>	102,3	97,3	100,0	101,6	102,5	102,9
н. Деваштич						
<i>р-он Деваштич</i>	103,0	102,7	101,6	101,8	102,6	102,6
н. Зафаробод						
<i>Зафаробадский район</i>	102,6	101,3	102,1	102,4	102,7	102,7
ш. Истиклол						
<i>г. Истиклол</i>	102,0	91,1	97,9	102,5	104,3	102,8
ш. Истаравшан						
<i>г. Истаравшан</i>	102,2	102,1	103,0	101,9	102,2	102,4
ш. Исфара						
<i>г. Исфара</i>	102,2	101,7	101,4	101,5	101,6	101,9
ш. Конибодом						
<i>г. Канибадам</i>	102,6	102,2	101,4	101,2	101,8	101,8
н. Кӯх, Мастчоҳ						
<i>Кух. Мастчинский район</i>	-	-	101,8	102,1	101,0	101,3
н. Мастчоҳ						
<i>Мастчинский район</i>	103,0	101,5	101,5	101,4	102,5	103,2
ш. Панҷакент						
<i>г. Пенджикент</i>	103,6	102,9	102,2	101,7	102,4	102,4
н. Спитамен						
<i>Спитаменский район</i>	102,9	101,9	101,3	101,5	102,4	102,3
ш. Хучанд						
<i>г. Худжанд</i>	100,9	98,2	100,5	101,1	101,6	101,5
н. Ҷ.Расулов						
<i>Дж. Расуловский район</i>	102,7	101,9	101,1	101,4	102,2	102,2
н. Шахристон						
<i>Шахристанский район</i>	103,4	103,0	102,2	102,0	102,4	102,7

АҲЗОИШИ АҲОЛӢ  
ТЕМПЫ РОСТА НАСЕЛЕНИЯ

ба ҳисоби фоиз  
в процентах

	2018	2019	2020	2021	2022	2023	2024
<b>Ҳамагӣ дар вилоят</b>	<b>101,9</b>	<b>101,8</b>	<b>102,8</b>	<b>101,5</b>	<b>101,6</b>	<b>101,6</b>	<b>101,7</b>
<i>Всего по области</i>							
н. Айнӣ							
<i>Айнинский район</i>	101,6	101,6	107,0	101,1	101,4	101,4	101,5
н. Ашт							
<i>Аштский район</i>	102,0	102,0	103,2	101,6	101,6	101,7	101,6
н. Бобоҷон Ғафуров							
<i>Б. Гафуровский район</i>	101,8	101,7	100,8	101,4	101,4	101,5	101,6
ш. Бустон							
<i>г. Бустон</i>	102,5	102,4	100,5	103,5	101,8	101,5	101,3
ш. Гулистон							
<i>г. Гулистон</i>	101,3	102,1	101,2	100,8	101,0	101,0	101,2
н. Деваштич							
<i>р-он Деваштич</i>	102,4	102,3	103,1	101,8	102,2	102,0	102,3
н. Зафаробод							
<i>Зафаробадский район</i>	102,4	102,3	100,0	102,0	102,3	102,5	102,3
ш. Истиклол							
<i>г. Истиклол</i>	102,4	101,9	103,4	102,2	101,1	101,1	101,0
ш. Истаравшан							
<i>г. Истаравшан</i>	102,1	102,0	103,2	101,0	101,9	102,0	102,1
ш. Исфара							
<i>г. Исфара</i>	101,7	101,6	103,4	101,7	101,0	100,9	100,9
ш. Конибодом							
<i>г. Канибадам</i>	101,4	101,2	103,3	100,9	101,0	100,8	100,8
н. Кӯҳ. Мастҷох							
<i>Кух. Мастчинский район</i>	102,3	102,6	94,9	101,7	101,6	102,0	101,2
н. Мастҷох							
<i>Мастчинский район</i>	102,2	102,5	101,0	102,2	102,3	102,3	102,2
ш. Панҷакент							
<i>г. Пендҷикент</i>	102,2	102,1	101,5	101,6	102,1	102,1	102,3
н. Спитамен							
<i>Спитаменский район</i>	101,8	101,8	104,0	101,6	101,8	102,0	101,8
ш. Хучанд							
<i>г. Худҷанд</i>	100,9	101,1	107,2	101,0	101,2	101,4	101,3
н. Ҷ. Расулов							
<i>Дж. Расуловский район</i>	101,9	101,8	103,1	101,5	101,7	101,6	101,7
н. Шаҳристон							
<i>Шахристанский район</i>	102,9	102,5	103,2	102,4	102,6	102,7	102,7

**ШУМОРАИ ИСТИҚОМАТКУНАНДАҲО ДАР 1 км<sup>2</sup>**  
**ЧИСЛО ЖИТЕЛЕЙ НА 1 км<sup>2</sup>**

нафар ба 1 км<sup>2</sup>  
человек на 1 км<sup>2</sup>

	1991	1995	2000	2005	2010	2015
<b>Ҳамагӣ дар вилоят</b>						
<b>Всего по области</b>	<b>66,4</b>	<b>70,0</b>	<b>75,5</b>	<b>81,3</b>	<b>89,2</b>	<b>99,6</b>
н. Айни						
<i>Айнинский район</i>	11,0	11,9	12,6	13,3	13,8	15,0
н. Ашт						
<i>Аштский район</i>	32,2	35,6	40,5	43,9	48,7	55,4
н. Бобоҷон Ғафуров						
<i>Б. Гафуровский район</i>	82,4	87,4	97,1	106,0	117,8	131,5
н. Деваштич						
<i>р-он Деваштич</i>	56,9	63,1	71,2	78,0	87,3	98,9
н. Зафаробод						
<i>Зафаробадский район</i>	111,5	117,0	123,3	137,8	152,3	173,0
ш. Истаравшан						
<i>г. Истаравшан</i>	210,0	228,9	262,7	296,0	319,7	359,1
ш. Исфара						
<i>г. Исфара</i>	210,6	226,0	249,6	266,0	290,1	320,4
ш. Конибодом						
<i>г. Канибадам</i>	173,0	189,3	201,8	213,6	227,6	249,4
н. Кух, Мастчоҳ						
<i>Кух. Мастчинский район</i>	-	-	4,6	5,2	5,7	6,2
н. Мастчоҳ						
<i>Мастчинский район</i>	88,6	95,6	85,9	92,5	102,0	117,0
ш. Панҷакент						
<i>г. Пенджикент</i>	43,8	49,0	55,2	60,3	66,8	75,2
н. Спитамен						
<i>Спитаменский район</i>	210,5	227,0	246,0	262,8	292,0	329,3
н. Ҷ. Расулов						
<i>Дж. Расуловский район</i>	289,0	310,0	328,7	346,0	379,7	426,3
н. Шаҳристон						
<i>Шахристанский район</i>	23,1	25,3	25,8	28,7	31,6	35,9

ШУМОРАИ ИСТИҚОМАТКУНАНДАҲО ДАР 1 км<sup>2</sup>  
 ЧИСЛО ЖИТЕЛЕЙ НА 1 км<sup>2</sup>

нафар ба 1 км<sup>2</sup>  
 человек на 1 км<sup>2</sup>

	2018	2019	2020	2021	2022	2023	2024
<b>Ҳамагӣ дар вилоят</b>							
<b>Всего по области</b>	<b>105,4</b>	<b>107,4</b>	<b>110,4</b>	<b>112,1</b>	<b>113,9</b>	<b>115,8</b>	<b>117,7</b>
н. Айнӣ							
<i>Айнинский район</i>	15,8	16,1	17,3	17,5	17,8	18,0	18,3
н. Ашт							
<i>Аштский район</i>	58,9	60,0	62,0	63,0	64,0	65,0	66,1
н. Бобоҷон Ғафуров							
<i>Б. Гафуровский район</i>	138,6	140,9	142,0	143,9	146,0	148,1	150,5
н. Деваштич							
<i>р-он Деваштич</i>	106,0	108,4	111,8	113,9	116,3	118,7	121,4
н. Зафаробод							
<i>Зафарабодский район</i>	185,5	189,8	189,8	193,5	198,0	203,0	207,7
ш. Истаравшан							
<i>г. Истаравшан</i>	383,0	390,7	403,1	407,1	419,6	427,9	436,9
ш. Исфара							
<i>г. Исфара</i>	337,0	342,5	354,1	360,0	359,8	363,0	366,2
ш. Конибодом							
<i>г. Канибадам</i>	260,5	263,9	272,5	274,9	277,6	279,9	282,0
н. Кух, Мастҷоҳ							
<i>Кух. Мастчинский район</i>	6,6	6,8	6,5	6,6	6,7	6,8	6,9
н. Мастҷоҳ							
<i>Мастчинский район</i>	125,3	128,4	129,7	132,5	135,5	138,6	141,6
ш. Панҷакент							
<i>г. Пенджикент</i>	80,2	81,9	83,1	84,4	86,2	88,1	90,0
н. Спитамен							
<i>Спитаменский район</i>	347,8	354,0	368,3	374,3	381,0	388,5	395,5
н. Ҷ. Расулов							
<i>Дж. Расуловский район</i>	451,0	459,0	473,3	480,3	488,3	496,0	504,7
н. Шаҳристон							
<i>Шахристанский район</i>	38,8	39,7	41,0	42,0	43,1	44,3	45,4

**ШУМОРАИ ЗИНДА ТАВАЛЛУДШУДАҶО  
ЧИСЛО ЖИВОРОЖДЕННЫХ**

	1991	1995	2000	2005	2010	2015
<b>Ҷамағӣ дар вилоят</b>						
<b>Всего по области</b>	<b>55988</b>	<b>56027</b>	<b>47305</b>	<b>46695</b>	<b>65012</b>	<b>68952</b>
н. Айнӣ						
<i>Айнинский район</i>	2110	1930	1177	1724	2306	2278
н. Ашт						
<i>Аштский район</i>	3275	3251	2717	2734	4846	4685
н. Бобоҷон Ғафуров						
<i>Б. Гафуровский район</i>	7277	7076	6122	5711	9076	9562
ш. Бустон						
<i>г. Бустон</i>	471	340	356	428	579	744
. Гулистон						
<i>Гулистон</i>	1008	943	766	789	990	1096
н. Деваштич						
<i>р-он Деваштич</i>	3452	3636	3681	3336	4336	4851
н. Зафаробод						
<i>Зафаробадский район</i>	1614	1636	961	1269	1680	1914
ш. Истиклол						
<i>г. Истиклол</i>	543	331	153	281	345	334
ш. Истаравшан						
<i>г. Истаравшан</i>	5041	5760	5897	5345	6964	7193
ш. Исфара						
<i>г. Исфара</i>	5511	6162	5266	4855	6532	6389
ш. Конибодом						
<i>Г. Конибадам</i>	5052	5209	3968	3472	4595	4848
н. Кӯҳистони Мастҷоҳ						
<i>Кух. Мастчинский район</i>	-		470	538	474	641
н. Мастҷоҳ						
<i>Мастчинский район</i>	3691	3210	2091	2230	3148	3783
ш. Панҷакент						
<i>г. Пенджикент</i>	6625	6619	5737	5120	7468	8154
н. Спитамен						
<i>Спитаменский район</i>	2758	2842	2408	2428	3402	3542
ш. Хучанд						
<i>г. Худжанд</i>	3583	3165	2344	3169	4096	4247
н. Ҷ. Расулов						
<i>Дж. Расуловский район</i>	2886	2979	2367	2402	3188	3458
н. Шаҳристон						
<i>Шахристанский район</i>	1091	938	824	864	987	1233

ШУМОРАИ ЗИНДА ТАВАЛЛУДУДАҲО  
ЧИСЛО ЖИВОРОЖДЕННЫХ

нафар  
человек

	2018	2019	2020	2021	2022	2023	2024
<b>Ҳамагӣ дар вилоят</b>	<b>63778</b>	<b>63188</b>	<b>63232</b>	<b>55584</b>	<b>58822</b>	<b>59467</b>	<b>62074</b>
<i>Всего по области</i>							
н.Айнӣ							
<i>Айнинский район</i>	2170	2164	2122	1690	1835	1927	2141
н.Ашт							
<i>Аштский район</i>	4217	4145	4084	3672	3514	3760	3621
н.Бобоҷон Ғафуров							
<i>Б.Гафуровский район</i>	8607	8390	8368	7869	7950	7966	8469
ш.Бустон							
<i>г.Бустон</i>	606	637	615	592	596	619	646
.Гулистон							
<i>Гулистон</i>	874	881	942	777	758	673	740
н.Деваштиҷ							
<i>р-он Деваштиҷ</i>	4663	4627	4718	4108	4625	4717	4986
н.Зафаробод							
<i>Зафаробадский район</i>	1929	1921	1917	1833	1993	1960	2021
ш.Истиклол							
<i>г.Истиклол</i>	257	285	269	202	148	171	151
ш.Истаравшан							
<i>г.Истаравшан</i>	6715	6712	6732	6230	6730	7015	7576
ш.Исфара							
<i>г.Исфара</i>	5934	5679	5502	4194	4295	3841	3847
ш.Конибодом							
<i>Г.Канибадам</i>	4210	4158	3884	3144	3158	2845	2673
н. Кӯҳистони Мастҷох							
<i>Кух.Мистчинский район</i>	680	860	791	684	667	609	694
н.Мастҷох							
<i>Мастчинский район</i>	3654	3749	3811	3496	3515	3558	3558
ш.Панҷакент							
<i>г.Пендҷикент</i>	7803	7762	8037	6481	7898	8133	8869
н.Спитамен							
<i>Спитаменский район</i>	3221	3240	3329	3100	3260	3550	3456
ш.Хучанд							
<i>г.Худҷанд</i>	3784	3762	3491	3393	3506	3527	3900
н.Ҷ.Расулов							
<i>Дж.Расуловский район</i>	3191	3053	3253	2833	3038	3190	3273
н.Шаҳристон							
<i>Шахристанский район</i>	1263	1163	1367	1286	1336	1406	1453

**ШУМОРАИ ФАВТИДАГОН  
ЧИСЛО УМЕРШИХ**

	1991	1995	2000	2005	2010	2015
<b>Ҳамагӣ дар вилоят</b>						нафар
<b>Всего по области</b>	<b>10157</b>	<b>11777</b>	<b>11099</b>	<b>10795</b>	<b>11192</b>	<b>человек</b>
н. Айнӣ						
<i>Айнинский район</i>	473	509	395	385	522	429
н. Ашт						
<i>Аштский район</i>	499	629	588	685	621	690
н. Бобоҷон Ғафуров						
<i>Б. Гафуровский район</i>	1233	1487	1494	1470	1528	1523
ш. Бўстон						
<i>г. Бустон</i>	348	418	232	219	211	131
ш. Гулистон						
<i>г. Гулистон</i>	257	326	201	222	197	194
н. Деваштич						
<i>р-он Деваштич</i>	539	680	731	656	701	710
н. Зафаробод						
<i>Зафаробадский район</i>	178	201	176	187	242	293
ш. Истиклол						
<i>г. Истиклол</i>	111	164	75	68	74	74
ш. Истаравшан						
<i>г. Истаравшан</i>	890	956	1072	943	1081	1070
ш. Исфара						
<i>г. Исфара</i>	959	1138	1098	1019	1079	1067
ш. Конибодом						
<i>г. Канибадам</i>	854	1126	985	937	1000	989
н. Кӯҳ, Мастчоҳ						
<i>Кух. Мастчинский район</i>	-	-	69	94	66	75
н. Мастчоҳ						
<i>Мастчинский район</i>	420	395	376	409	409	446
ш. Панҷакент						
<i>г. Пенджикент</i>	1030	1162	1226	1112	1128	1213
н. Спитамен						
<i>Спитаменский район</i>	518	573	552	562	569	468
ш. Хучанд						
<i>г. Худжанд</i>	1141	1166	1040	1097	1034	1098
н. Ҷ. Расулов						
<i>Дж. Расуловский район</i>	545	685	626	546	556	589
н. Шахристон						
<i>Шахристанский район</i>	162	162	163	184	174	178

ШУМОРАИ ФАВТИДАГОН - ЧИСЛО УМЕРШИХ

	2018	2019	2020	2021	2022	2023	2024
<b>Ҳамагӣ дар вилоят</b>							
<b>Всего по области</b>	<b>11266</b>	<b>11022</b>	<b>14320</b>	<b>13182</b>	<b>10838</b>	<b>10601</b>	<b>11002</b>
н. Айни							
<i>Айнинский район</i>	406	394	492	434	332	343	338
н. Ашт							
<i>Аштский район</i>	705	626	808	763	600	652	617
н. Бобочон Гафуров							
<i>Б. Гафуровский район</i>	1602	1568	2140	1947	1660	1581	1606
ш. Бӯстон							
<i>г. Бӯстон</i>	114	147	186	178	145	115	118
ш. Гулистон							
<i>г. Гулистон</i>	197	197	226	235	159	166	157
н. Деваштич							
<i>р-он Деваштич</i>	682	654	848	745	707	682	698
н. Зафаробод							
<i>Зафаробадский район</i>	283	305	398	344	302	276	273
ш. Истиклол							
<i>г. Истиклол</i>	70	68	83	69	56	42	61
ш. Истаравшан							
<i>г. Истаравшан</i>	1040	1017	1433	1256	941	1034	1105
ш. Исфара							
<i>г. Исфара</i>	1022	976	1214	1232	975	903	942
ш. Конибодом							
<i>г. Канибадам</i>	1086	1081	1184	1135	977	915	950
н. Кӯх. Мастчоҳ							
<i>Кух. Мастчинский район</i>	54	71	79	76	47	53	67
н. Мастчоҳ							
<i>Мастчинский район</i>	461	424	533	502	426	420	431
ш. Панҷакент							
<i>г. Пенджикент</i>	1125	1178	1485	1295	1130	1079	1140
н. Спитамен							
<i>Спитаменский район</i>	501	515	670	621	493	545	543
ш. Хучанд							
<i>г. Худжанд</i>	1205	1095	1499	1434	1120	1072	1251
н. Ҷ. Расулов							
<i>Дж. Расуловский район</i>	536	540	800	700	622	562	546
н. Шахристон							
<i>Шахристанский район</i>	177	166	242	216	146	161	159

нафар  
человек

**АФЗОИШИ ТАБИИИ АҲОЛӢ  
ЕСТЕСТВЕННЫЙ ПРИРОСТ НАСЕЛЕНИЯ**

	1991	1995	2000	2005	2010	2015
<b>ҲамагӢ дар вилоят</b>						
<b>Всего по области</b>	<b>45831</b>	<b>44250</b>	<b>36206</b>	<b>35900</b>	<b>53820</b>	<b>57715</b>
н. АйнӢ						
<i>Айнинский район</i>	1637	1421	782	1339	1784	1849
н. Ашт						
<i>Аштский район</i>	2776	2622	2129	2049	4225	3995
н. Бобоҷон Ғафуров						
<i>Б. Гафуровский район</i>	6044	5589	4628	4241	7548	8039
Бустон						
<i>Бустон</i>	123	-78	124	209	368	613
Гулистон						
<i>Гулистон</i>	751	617	565	567	793	902
н. Деваштиҷ						
<i>р-он Деваштиҷ</i>	2913	2956	2950	2680	3635	4141
н. Зафаробод						
<i>Зафаробадский район</i>	1436	1435	785	1082	1438	1621
ш. Истиклол						
<i>г. Истиклол</i>	432	167	78	213	271	260
ш. Истаравшан						
<i>г. Истаравшан</i>	4151	4804	4825	4402	5883	6123
ш. Исфара						
<i>г. Исфара</i>	4552	5024	4168	3836	5453	5322
ш. Конибодом						
<i>г. Канибадам</i>	4198	4083	2983	2535	3595	3859
н. Кӯҳистони Мастҷоҳ						
<i>Кух. Мастчинский район</i>	-	-	401	444	408	566
н. Мастҷоҳ						
<i>Мастчинский район</i>	3271	2815	1715	1821	2739	3337
ш. Панҷакент						
<i>г. Пенджикент</i>	5595	5457	4511	4008	6340	6941
н. Спитамен						
<i>Спитаменский район</i>	2240	2269	1856	1866	2833	3074
ш. Хучанд						
<i>г. Худжанд</i>	2442	1999	1304	2072	3062	3149
н. Ҷ. Расулов						
<i>Дж. Расуловский район</i>	2341	2294	1741	1856	2632	2869
н. Шаҳристон						
<i>Шахристанский район</i>	929	776	661	680	813	1055

АФЗОИШИ ТАБИИИ АҲОЛӢ  
ЕСТЕСТВЕННЫЙ ПРИРОСТ НАСЕЛЕНИЯ

	нафар человек						
	2018	2019	2020	2021	2022	2023	2024
<b>Ҳамагӣ дар вилоят</b>							
<b>Всего по области</b>	<b>52512</b>	<b>52166</b>	<b>48912</b>	<b>42402</b>	<b>47984</b>	<b>48866</b>	<b>51072</b>
н. Айнӣ							
<i>Айнинский район</i>	1764	1770	1630	1256	1503	1584	1803
н. Ашт							
<i>Аштский район</i>	3512	3519	3276	2909	2914	3108	3004
н. Бобоҷон Гафуров							
<i>Б. Гафуровский район</i>	7005	6822	6228	5922	6290	6385	6863
Бӯстон							
<i>Бустон</i>	492	490	429	414	451	504	528
Гулистон							
<i>Гулистон</i>	677	684	716	542	599	507	583
н. Деваштич							
<i>р-он Деваштич</i>	3981	3973	3870	3363	3918	4035	4288
н. Зафаробод							
<i>Зафаробадский район</i>	1646	1616	1519	1489	1691	1684	1748
ш. Истиклол							
<i>г. Истиклол</i>	187	217	186	133	92	129	90
ш. Истаравшан							
<i>г. Истаравшан</i>	5675	5695	5299	4974	5789	5981	6471
ш. Исфара							
<i>г. Исфара</i>	4912	4703	4288	2962	3320	2938	2905
ш. Конибодом							
<i>г. Канибадам</i>	3124	3077	2700	2009	2181	1930	1723
н. Қӯҳистони Мастчоҳ							
<i>Қӯҳ. Мастчинский район</i>	626	789	712	608	620	556	627
н. Мастчоҳ							
<i>Мастчинский район</i>	3193	3325	3278	2994	3089	3138	3127
ш. Панҷакент							
<i>г. Пенджикент</i>	6678	6584	6552	5186	6768	7054	7729
н. Спитамен							
<i>Спитаменский район</i>	2720	2725	2659	2479	2767	3005	2913
ш. Хучанд							
<i>г. Худжанд</i>	2579	2667	1992	1959	2386	2455	2649
н. Ҷ. Расулов							
<i>Дж. Расуловский район</i>	2655	2513	2453	2133	2416	2628	2727
н. Шаҳристон							
<i>Шахристанский район</i>	1086	997	1125	1070	1190	1245	1294

МИҚДОРИ НИКОХ, КИ МАҚОМОТИ САҲШ БА ҚАЙД ГИРИФТААНД  
 ЧИСЛО ЗАРЕГИСТРИРОВАННЫХ БРАКОВ В ЗАГСЕ

	1991	1995	2000	2005	2010	2015
Ҳамагӣ дар вилоят						адад единиц
<i>Всего по области</i>	<b>18672</b>	<b>12680</b>	<b>12842</b>	<b>20230</b>	<b>27190</b>	<b>22611</b>
н. Айни						
<i>Айнинский район</i>	705	389	227	707	1048	813
н. Ашт						
<i>Аштский район</i>	1103	565	885	1363	1847	1349
н. Бобочон Гафуров						
<i>Б. Гафуровский район</i>	2366	1670	1963	2691	3321	2833
Бустон						
<i>Бустон</i>	307	179	138	153	223	208
Гулистон						
<i>Гулистон</i>	377	250	168	308	464	360
н. Деваштич						
<i>р-он Деваштич</i>	1053	829	792	1248	1777	1461
н. Зафаробод						
<i>Зафарободский район</i>	361	307	282	471	703	668
ш. Истиклол						
<i>г. Истиклол</i>	205	91	91	101	181	128
ш. Истаравшан						
<i>г. Истаравшан</i>	1873	1364	1340	1858	2734	2409
ш. Исфара						
<i>г. Исфара</i>	1950	1507	1511	2111	2680	2290
ш. Конибодом						
<i>г. Канибадам</i>	1706	1139	1051	1684	2069	1674
н. Қўхистони Мастчоҳ						
<i>Кух. Мастчинский район</i>	-	-	128	130	200	267
н. Мастчоҳ						
<i>Мастчинский район</i>	826	498	522	823	1392	1346
ш. Панҷакент						
<i>г. Пенджикент</i>	1784	1101	958	2200	3051	2455
н. Спитамен						
<i>Спитаменский район</i>	956	639	483	1230	1581	1108
ш. Хучанд						
<i>г. Худжанд</i>	1776	1171	1176	1762	2022	1670
н. Қ.Расулов						
<i>Дж. Расуловский район</i>	1020	775	894	1087	1482	1101
н. Шаҳристон						
<i>Шахристанский район</i>	304	206	233	303	415	471

МИҚДОРИ НИКОХ, КИ МАҚОМОТИ САҲШ БА ҚАЙД ГИРИФТААНД  
ЧИСЛО ЗАРЕГИСТРИРОВАННЫХ БРАКОВ В ЗАГСЕ

	2018	2019	2020	2021	2022	2023	2024
<b>Ҳамагӣ дар вилоят</b>	<b>22742</b>	<b>21604</b>	<b>18471</b>	<b>22531</b>	<b>20733</b>	<b>22448</b>	<b>22345</b>
<i>Всего по области</i>							
н.Айнӣ							
<i>Айнинский район</i>	707	654	558	603	676	755	759
н.Ашт							
<i>Аштский район</i>	1406	1466	1184	1254	1491	1595	1362
н.Бобоҷон Гафуров							
<i>Б.Гафуровский район</i>	2923	2869	2695	3114	2778	2885	3076
Бўстон							
<i>Бустон</i>	202	206	166	203	173	206	246
Гулистон							
<i>Гулистон</i>	310	299	207	336	291	297	269
н.Деваштич							
<i>р-он Деваштич</i>	1712	1443	1362	1523	1514	1763	1675
н.Зафаробод							
<i>Зафаробадский район</i>	649	602	599	712	628	689	691
ш.Истиклол							
<i>г.Истиклол</i>	119	106	57	93	64	76	73
ш.Истаравшан							
<i>г.Истаравшан</i>	2546	2409	2302	2706	2384	2677	2777
ш.Исфара							
<i>г.Исфара</i>	2104	1967	1284	2209	1541	1481	1570
ш.Конибодом							
<i>г.Канибадам</i>	1627	1520	983	1687	1252	1250	1141
н.Кўхистони Мастчоҳ							
<i>Кух.Мастчинский район</i>	275	219	252	217	203	356	326
н. Мастчоҳ							
<i>Мастчинский район</i>	1145	1088	1056	1043	1122	1143	1058
ш.Панҷакент							
<i>г.Пенджикент</i>	2619	2529	2193	2264	2308	2624	2571
н.Спитамен							
<i>Спитаменский район</i>	1230	1162	1037	1236	1204	1338	1317
ш.Хучанд							
<i>г.Худжанд</i>	1509	1482	1239	1558	1501	1584	1712
н. Ҷ.Расулов							
<i>Дж.Расуловский район</i>	1201	1192	871	1272	1152	1273	1216
н.Шаҳристон							
<i>Шахристанский район</i>	458	391	426	501	451	456	506

МИҚДОРИ ТАЛОҚ, КИ МАҚОМОТИ САҲШ БА КАЙД ГИРИФТААНД  
 ЧИСЛО ЗАРЕГИСТРИРОВАННЫХ РАЗВОДОВ В ЗАГСЕ

	1991	1995	2000	2005	2010	2015
<b>Ҳамагӣ дар вилоят</b>						
<b>Всего по области</b>	<b>2548</b>	<b>2168</b>	<b>1441</b>	<b>1669</b>	<b>2749</b>	<b>3440</b>
н. Айнӣ						
<i>Айнинский район</i>	49	22	12	22	33	81
н. Ашт						
<i>Аштский район</i>	108	91	65	107	217	276
н. Бобочон Ғафуров						
<i>Б. Гафуровский район</i>	340	242	213	302	386	505
Бўстон						
<i>Бустон</i>	201	153	69	49	63	67
Гулистон						
<i>Гулистон</i>	153	68	36	67	65	72
н. Деваштич						
<i>р-он Деваштич</i>	102	58	53	75	147	165
н. Зафаробод						
<i>Зафаробадский район</i>	110	27	15	20	39	84
ш. Истиклол						
<i>г. Истиклол</i>	43	80	1	7	29	30
ш. Истаравшан						
<i>г. Истаравшан</i>	172	155	134	60	259	287
ш. Исфара						
<i>г. Исфара</i>	243	226	224	226	316	406
ш. Конибодом						
<i>г. Конибадам</i>	219	165	121	192	262	363
н. Кӯҳистони Мастчоҳ						
<i>Кух. Мастчинский район</i>	-	-	5	3	8	10
н. Мастчоҳ						
<i>Мастчинский район</i>	70	48	19	28	86	125
ш. Панҷакент						
<i>г. Пенджикент</i>	96	98	54	68	200	201
н. Спитамен						
<i>Спитаменский район</i>	141	126	60	78	154	194
ш. Хучанд						
<i>г. Худжанд</i>	362	432	260	259	316	351
н. Ҷ. Расулов						
<i>Дж. Расуловский район</i>	95	126	84	94	129	162
н. Шаҳристон						
<i>Шахристанский район</i>	44	51	16	12	40	61

МИҚДОРИ ТАЛОҚ, КИ МАҚОМОТИ САҲШ БА ҚАЙД ГИРИФТААНД  
 ЧИСЛО ЗАРЕГИСТРИРОВАННЫХ РАЗВОДОВ В ЗАГСЕ

	2018	2019	2020	2021	2022	2023	адад единиц 2024
<b>Ҳамагӣ дар вилоят</b>							
<b>Всего по области</b>	<b>4046</b>	<b>4272</b>	<b>3577</b>	<b>3940</b>	<b>4301</b>	<b>3744</b>	<b>3348</b>
н.Айнӣ							
Айнинский район	97	97	73	105	83	80	62
н.Ашт							
Аштский район	411	378	330	307	365	303	273
н.Бобочон Ғафуров							
Б.Ғафуровский район	548	617	504	529	626	495	446
Бўстон							
Бўстон	62	84	62	88	87	80	71
Гулистон							
Гулистон	74	118	80	73	71	84	69
н. Деваштич							
р-он Деваштич	220	221	218	189	272	237	185
н.Зафаробод							
Зафаробадский район	91	90	85	90	132	143	97
ш.Истиклол							
г.Истиклол	42	33	28	29	22	15	9
ш.Истаравшан							
г.Истаравшан	325	407	328	375	440	395	331
ш.Исфара							
г.Исфара	454	430	383	471	393	332	301
ш.Конибодом							
г.Канибадам	346	405	351	459	406	322	313
н. Кўхистони Мастчоҳ							
Кух.Мастчинский район	14	7	15	15	12	29	21
н. Мастчоҳ							
Мастчинский район	188	146	153	146	224	160	109
ш.Панҷакент							
г.Пендҗикент	344	305	259	248	317	208	290
н.Спитамен							
Спитаменский район	228	224	180	160	156	218	205
ш.Хучанд							
г.Худҷанд	367	444	297	406	424	338	279
н. Ҷ.Расулов							
Дж.Расуловский район	175	207	175	188	187	221	210
н.Шаҳристон							
Шахристанский район	60	59	56	62	84	84	77

**ҶАМЪБАСТИ УМУМИИ МУҲОЧИРАТИ АҲОЛИ<sup>1</sup>**  
**ОБЩИЕ ИТОГИ МИГРАЦИИ НАСЕЛЕНИЯ<sup>1</sup>**

	1991	1995	2000	2005	2010	2015	нафар человек
<b>Ҷамоми аҳоли</b>							
<i>Все населения</i>							
Шумораи кучидаомадаҳо <i>Число прибывших</i>	20010	12497	4546	5101	9794	7306	
Шумораи кучидарафтаҳо <i>Число выбивших</i>	24315	28210	11526	8060	12431	9472	
Афзоиши муҳоҷират <i>Миграционный прирост</i>							
Кучида омада (+) <i>прирост (+)</i>							
Кучида рафта (-) <i>отток (-)</i>	-4305	-15713	-6980	-2959	-2637	-2166	

**ҶАМЪБАСТИ УМУМИИ МУҲОЧИРАТИ АҲОЛИ<sup>1</sup>**  
**ОБЩИЕ ИТОГИ МИГРАЦИИ НАСЕЛЕНИЯ<sup>1</sup>**

	2018	2019	2020	2021	2022	2023	2024	нафар - человек
<b>Ҷамоми аҳоли</b>								
<i>Все населения</i>								
Шумораи кучидаомадаҳо <i>Число прибывших</i>	6858	7803	6395	7683	6834	6042	5165	
Шумораи кучидарафтаҳо <i>Число выбивших</i>	9483	11153	9394	9225	8711	7600	7391	
Афзоиши муҳоҷират <i>Миграционный прирост</i>								
Кучида омада (+) <i>прирост (+)</i>								
Кучида рафта (-) <i>отток (-)</i>	-2625	-3350	-2999	-1542	-1877	-1588	-2226	

<sup>1</sup>Муҳоҷирати аҳоли ба воситаи сарҳад аз як минтақаи дигар ба ҷои истиқомати нав кучида рафтани одамон (муҳоҷирон) мебошад.

<sup>1</sup>Миграция населения – перемещение людей (мигрантов) через границы регионов с переменой места жительства.

МУҲОЧИРАТИ АҲОЛИ - МИГРАЦИЯ НАСЕЛЕНИЯ

нафар-человек

	1991	1995	2000	2005	2010	2015
<b>н.Айни</b>						
<b>Айнинский район</b>						
Шумораи кӯчидаомадаҳо						
Число прибывших	356	128	45	134	276	474
Шумораи кӯчидарафтаҳо						
Число выбывших	726	478	416	655	1170	909
Афзоиши муҳоҷират						
Миграционный прирост	-370	-350	-371	-521	-894	-435
<b>н.Ашт</b>						
<b>Аштский район</b>						
Шумораи кӯчидаомадаҳо						
Число прибывших	840	107	22	181	171	49
Шумораи кӯчидарафтаҳо						
Число выбывших	688	272	564	346	360	386
Афзоиши муҳоҷират						
Миграционный прирост	152	-165	-542	-165	-189	-337
<b>н.Бобочон Ғафуров</b>						
<b>Б.Гафуровский район</b>						
Шумораи кӯчидаомадаҳо						
Число прибывших	1619	1251	671	981	1665	767
Шумораи кӯчидарафтаҳо						
Число выбывших	2605	2857	769	912	1689	1206
Афзоиши муҳоҷират						
Миграционный прирост	-986	-1606	-98	69	-24	-439
<b>ш.Бустон</b>						
<b>г.Бустон</b>						
Шумораи кӯчидаомадаҳо						
Число прибывших	2661	2292	678	793	1506	975
Шумораи кӯчидарафтаҳо						
Число выбывших	2731	4055	1026	817	762	579
Афзоиши муҳоҷират						
Миграционный прирост	-70	-1763	-348	-24	744	396

## МУҲОЧИРАТИ АҲОЛӢ - МИГРАЦИЯ НАСЕЛЕНИЯ

	нафар-человек						
	2018	2019	2020	2021	2022	2023	2024
<b>н.Айнӣ</b>							
<i>Айнинский район</i>							
Шумораи кӯчидаомадаҳо							
Число прибывших	556	706	538	444	467	427	349
Шумораи кӯчидарафтаҳо							
Число выбывших	1027	1145	986	726	645	764	736
Афзоиши муҳоҷират							
Миграционный прирост	-471	-439	-448	-282	-178	-337	-387
<b>н.Ашт</b>							
<i>Аштский район</i>							
Шумораи кӯчидаомадаҳо							
Число прибывших	31	247	128	126	102	137	78
Шумораи кӯчидарафтаҳо							
Число выбывших	267	501	275	210	197	217	220
Афзоиши муҳоҷират							
Миграционный прирост	-236	-254	-147	-84	-95	-80	-142
<b>н.Бобочон Ғафуров</b>							
<i>Б.Гафуровский район</i>							
Шумораи кӯчидаомадаҳо							
Число прибывших	771	649	709	717	804	684	744
Шумораи кӯчидарафтаҳо							
Число выбывших	1115	1219	1292	1508	1559	1166	1268
Афзоиши муҳоҷират							
Миграционный прирост	-344	-570	-583	-791	-755	-482	-524
<b>ш.Бӯстон</b>							
<i>г.Бӯстон</i>							
Шумораи кӯчидаомадаҳо							
Число прибывших	828	978	634	1522	819	625	540
Шумораи кӯчидарафтаҳо							
Число выбывших	442	599	533	634	619	536	477
Афзоиши муҳоҷират							
Миграционный прирост	386	379	101	888	200	89	63

## МУҲОЧИРАТИ АҲОЛИ - МИГРАЦИЯ НАСЕЛЕНИЯ

нафар-человек

	1991	1995	2000	2005	2010	2015
<b>ш. Гулистон</b>						
<b>г. Гулистон</b>						
Шумораи кӯчидаомадаҳо						
Число прибывших	1997	2146	507	488	824	755
Шумораи кӯчидарафтаҳо						
Число выбывших	1946	3263	1241	481	652	366
Афзоиши муҳоҷират						
Миграционный прирост	51	-1117	-734	7	172	389
<b>н. Деваштич</b>						
<b>р-он Деваштич</b>						
Шумораи кӯчидаомадаҳо						
Число прибывших	479	184	101	164	284	274
Шумораи кӯчидарафтаҳо						
Число выбывших	522	320	406	277	440	388
Афзоиши муҳоҷират						
Миграционный прирост	-43	-136	-305	-113	-156	-114
<b>н. Зафаробод</b>						
<b>Зафаробадский район</b>						
Шумораи кӯчидаомадаҳо						
Число прибывших	789	451	214	411	776	632
Шумораи кӯчидарафтаҳо						
Число выбывших	1127	888	424	250	456	423
Афзоиши муҳоҷират						
Миграционный прирост	-338	-437	-210	161	320	209
<b>ш. Истиклол</b>						
<b>г. Истиклол</b>						
Шумораи кӯчидаомадаҳо						
Число прибывших	-	308	87	100	513	351
Шумораи кӯчидарафтаҳо						
Число выбывших	-	1488	422	199	272	166
Афзоиши муҳоҷират						
Миграционный прирост	-	-1180	-335	-99	241	185

## МУҲОЧИРАТИ АҲОЛӢ - МИГРАЦИЯ НАСЕЛЕНИЯ

	нафар-человек						
	2018	2019	2020	2021	2022	2023	2024
<b>ш. Гулистон</b>							
<b>г. Гулистон</b>							
Шумораи кӯчидаомадаҳо							
Число прибывших	724	807	617	650	513	540	482
Шумораи кӯчидарафтаҳо							
Число выбывших	331	496	558	747	601	642	456
Афзоиши муҳоҷират							
Миграционный прирост	393	311	59	-97	-88	-102	26
<b>н. Деваштич</b>							
<b>р-он Деваштич</b>							
Шумораи кӯчидаомадаҳо							
Число прибывших	362	343	370	258	289	217	283
Шумораи кӯчидарафтаҳо							
Число выбывших	412	462	438	395	320	359	283
Афзоиши муҳоҷират							
Миграционный прирост	-50	-119	-68	-137	-31	-142	-
<b>н. Зафаробод</b>							
<b>Зафаробадский район</b>							
Шумораи кӯчидаомадаҳо							
Число прибывших	627	730	626	585	474	645	321
Шумораи кӯчидарафтаҳо							
Число выбывших	478	666	512	520	402	351	198
Афзоиши муҳоҷират							
Миграционный прирост	149	64	114	65	72	294	123
<b>ш. Истиклол</b>							
<b>г. Истиклол</b>							
Шумораи кӯчидаомадаҳо							
Число прибывших	290	289	244	393	261	145	199
Шумораи кӯчидарафтаҳо							
Число выбывших	81	182	96	120	105	84	116
Афзоиши муҳоҷират							
Миграционный прирост	209	107	148	273	156	61	83

## МУҲОЧИРАТИ АҲОЛИ - МИГРАЦИЯ НАСЕЛЕНИЯ

	1991	1995	2000	2005	2010	2015
нафар-человек						
<b>ш.Истаравшан</b>						
<b>г.Истаравшан</b>						
Шумораи кучидаомадаҳо						
Число прибывших	1183	451	324	337	231	323
Шумораи кучидарафтаҳо						
Число выбывших	1543	1150	619	457	491	530
Афзоиши муҳоҷират						
Миграционный прирост	-360	-699	-295	-120	-260	-207
<b>ш.Исфара</b>						
<b>г.Исфара</b>						
Шумораи кучидаомадаҳо						
Число прибывших	1054	469	286	105	218	5
Шумораи кучидарафтаҳо						
Число выбывших	1268	2200	1180	424	758	476
Афзоиши муҳоҷират						
Миграционный прирост	-214	-1731	-894	-319	-540	-471
<b>ш.Конибодом</b>						
<b>г.Канибадам</b>						
Шумораи кучидаомадаҳо						
Число прибывших	1618	884	268	96	684	106
Шумораи кучидарафтаҳо						
Число выбывших	1838	1631	867	596	899	456
Афзоиши муҳоҷират						
Миграционный прирост	-220	-747	-599	-500	-215	-350
<b>н.Кӯхистони Мастҷох</b>						
<b>Кух.Мастчинский район</b>						
Шумораи кучидаомадаҳо						
Число прибывших	-	-	-	-	-	122
Шумораи кучидарафтаҳо						
Число выбывших	-	-	-	6	137	340
Афзоиши муҳоҷират						
Миграционный прирост	-	-	-	-6	-137	-218

## МУҲОЧИРАТИ АҲОЛИ - МИГРАЦИЯ НАСЕЛЕНИЯ

	2018	2019	2020	2021	2022	2023	2024
нафар-человек							
<b>ш.Истаравшан</b>							
<i>г.Истаравшан</i>							
Шумораи кучидаомадаҳо							
Число прибывших	488	412	249	137	158	137	106
Шумораи кучидарафтаҳо							
Число выбывших	537	711	593	395	304	318	290
Афзоиши муҳоҷират							
Миграционный прирост	-49	-299	-344	-258	-146	-181	-184
<b>ш.Исфара</b>							
<i>г.Исфара</i>							
Шумораи кучидаомадаҳо							
Число прибывших	4	19	26	37	18	18	1
Шумораи кучидарафтаҳо							
Число выбывших	359	367	299	166	516	421	201
Афзоиши муҳоҷират							
Миграционный прирост	-355	-348	-273	-129	-498	-403	-200
<b>ш.Конибодом</b>							
<i>г.Канибадам</i>							
Шумораи кучидаомадаҳо							
Число прибывших	153	133	139	118	188	177	95
Шумораи кучидарафтаҳо							
Число выбывших	381	528	304	243	177	220	187
Афзоиши муҳоҷират							
Миграционный прирост	-228	-395	-165	-125	11	-43	-92
<b>н.Кӯҳистони Мастҷох</b>							
<i>Кух.Мастчинский район</i>							
Шумораи кучидаомадаҳо							
Число прибывших	113	206	169	146	120	120	78
Шумораи кучидарафтаҳо							
Число выбывших	192	369	393	349	347	232	305
Афзоиши муҳоҷират							
Миграционный прирост	-79	-163	-224	-203	-227	-112	-227

МУҲОЧИРАТИ АҲОЛӢ  
МИГРАЦИЯ НАСЕЛЕНИЯ

нафар-человек

	1991	1995	2000	2005	2010	2015
<b>н. Мастчоҳ</b>						
<b>Мастчинский район</b>						
Шумораи кӯчидаомадаҳо						
Число прибывших	342	176	7	25	259	728
Шумораи кӯчидарафтаҳо						
Число выбывших	741	1157	386	228	397	478
Афзоиши муҳоҷират						
Миграционный прирост	-399	-981	-379	-203	-138	250
<b>ш. Панҷакент</b>						
<b>г. Пенҷжикент</b>						
Шумораи кӯчидаомадаҳо						
Число прибывших	373	294	68	217	407	445
Шумораи кӯчидарафтаҳо						
Число выбывших	323	552	309	559	876	744
Афзоиши муҳоҷират						
Миграционный прирост	50	-258	-241	-342	-469	-299
<b>н. Спитамен</b>						
<b>Спитаменский район</b>						
Шумораи кӯчидаомадаҳо						
Число прибывших	1132	68	93	190	266	179
Шумораи кӯчидарафтаҳо						
Число выбывших	1060	463	345	175	274	267
Афзоиши муҳоҷират						
Миграционный прирост	72	-395	-252	15	-8	-88
<b>ш. Хучанд</b>						
<b>г. Худҷанд</b>						
Шумораи кӯчидаомадаҳо						
Число прибывших	4243	2818	952	589	1157	662
Шумораи кӯчидарафтаҳо						
Число выбывших	5695	6544	1936	1267	2229	1158
Афзоиши муҳоҷират						
Миграционный прирост	-1452	-3726	-984	-678	-1072	-496
<b>Ҷ. Расулов</b>						
<b>Дж. Расуловский район</b>						
Шумораи кӯчидаомадаҳо						
Число прибывших	935	309	113	231	361	276
Шумораи кӯчидарафтаҳо						
Число выбывших	893	575	517	298	408	418
Афзоиши муҳоҷират						
Миграционный прирост	42	-266	-404	-67	-47	-142
<b>н. Шаҳристон</b>						
<b>Шаҳристанский район</b>						
Шумораи кӯчидаомадаҳо						
Число прибывших	389	161	110	59	196	183
Шумораи кӯчидарафтаҳо						
Число выбывших	609	317	99	113	161	182
Афзоиши муҳоҷират						
Миграционный прирост	-220	-156	11	-54	35	1

## МУҲОЧИРАТИ АҲОЛӢ - МИГРАЦИЯ НАСЕЛЕНИЯ

	2018	2019	2020	2021	2022	нафар-человек	
	2023	2024					
<b>н. Мастчоҳ</b>							
<b>Мастчинский район</b>							
Шумораи кӯчидаомадаҳо							
Число ҷибивших	229	252	128	431	499	410	291
Шумораи кӯчидарафтаҳо							
Число ҷибивших	757	453	498	616	543	449	418
Афзоиши муҳоҷират							
Миграционний прирост	-528	-201	-370	-185	-44	-39	-127
<b>ш. Панҷакент</b>							
<b>г. Пенҷикент</b>							
Шумораи кӯчидаомадаҳо							
Число ҷибивших	603	615	402	484	502	161	274
Шумораи кӯчидарафтаҳо							
Число ҷибивших	766	1010	813	776	692	366	638
Афзоиши муҳоҷират							
Миграционний прирост	-163	-395	-411	-292	-190	-205	-364
<b>н. Спитамен</b>							
<b>Спитаменский район</b>							
Шумораи кӯчидаомадаҳо							
Число ҷибивших	201	183	108	178	186	173	216
Шумораи кӯчидарафтаҳо							
Число ҷибивших	524	447	332	285	271	156	342
Афзоиши муҳоҷират							
Миграционний прирост	-323	-264	-224	-107	-85	17	-126
<b>ш. Хучанд</b>							
<b>г. Худҷанд</b>							
Шумораи кӯчидаомадаҳо							
Число ҷибивших	382	681	873	956	1023	1104	886
Шумораи кӯчидарафтаҳо							
Число ҷибивших	1277	1372	905	1040	955	758	843
Афзоиши муҳоҷират							
Миграционний прирост	-895	-691	-32	-84	68	346	43
<b>Ҷ. Расулов</b>							
<b>Дж. Расуловский район</b>							
Шумораи кӯчидаомадаҳо							
Число ҷибивших	286	280	233	304	186	83	77
Шумораи кӯчидарафтаҳо							
Число ҷибивших	393	424	332	285	248	352	255
Афзоиши муҳоҷират							
Миграционний прирост	-107	-144	-99	19	-62	-269	-178
<b>н. Шахристон</b>							
<b>Шахристанский район</b>							
Шумораи кӯчидаомадаҳо							
Число ҷибивших	210	273	202	197	225	239	145
Шумораи кӯчидарафтаҳо							
Число ҷибивших	144	202	235	210	210	209	158
Афзоиши муҳоҷират							
Миграционний прирост	66	71	-33	-13	15	30	-13

**Шарҳи методологӣ**

**Методологические пояснения**

Ин боб маълумоти омори муассисаҳои томактабӣ, муассисаҳои таҳсилоти умумӣ, муассисаҳои таҳсилоти ибтидоии касбӣ, муассисаҳои таҳсилоти миёна ва олии касбӣ, интернат барои кӯдакон, муассисаҳои маълумоти иловагӣ барои кӯдаконро дар бар мегирад.

**Муассисаҳои маълумоти томактабӣ**– намуди муассисоти таълимӣ мебошад, ки барномаҳои маълумоти умумии таълимоти томактабии ҷабҳаҳои гуногун, ки таълиму тарбия, нигоҳубин, тандурустии кӯдакони аз 1 то 6 (7) - соларо таъмин мекунад, татбиқи менамояд.

**Таъмин будани кӯдакон аз муассисаҳои томактабӣ** аз рӯи нисбати шумораи кӯдакони муассисаҳои томактабӣ ба шумораи кӯдакони 1-6 сола аз рӯи маълумоти демографӣ, ки ба шумораи кӯдакони 7-солаи мактабхон таққос шудааст, муайян карда мешавад.

**Таъмин будани (фаро гирифтани) кӯдакон бо ҷой дар муассисаҳои томактабӣ** (ба 100 ҷой чанд кӯдак рост меояд) бо таносуби шумораи ҷои муассисаҳои томактабӣ ва шумораи кӯдакони онҳо ифода меёбад.

**Ба хонандагони муассисаҳои рӯзонаи таълими умумӣ** ашхосе мансубанд, ки дар мактабҳои ибтидоӣ, олий, миёнаи (пурра), гимназияҳо, литсейҳо, инчунин дар мактабҳои бачаҳои номукаллаф ва имконияташон маҳдуд таҳсил доранд.

**Ба шумораи умумии донишҷӯёни муассисаҳои олии касбӣ ва миёнашаҳрвандони хоричӣ**, ки дар муассисаҳои вилоят таҳсил мекунанд, низ дохил мешаванд.

**Шумораи хонандагон дар ҳамаи самтҳои (намудҳои) таҳсилот** дар аввали соли таҳсил оварда шудаанд, хатм – дар як сол.

*Раздел содержит статистические данные о дошкольных учреждениях, общеобразовательных учреждениях, учреждениях начального, среднего и высшего профессионального образования, интернатных учреждений для детей, учреждений дополнительного образования детей.*

*Дошкольные образовательные учреждения -- тип образовательных учреждений, реализующих общеобразовательные программы дошкольного образования различной направленности, обеспечивающие воспитание, обучение, уход, оздоровление детей в возрасте от 1 года до 6 (7) лет.*

*Обеспеченность (охват) детей дошкольными учреждениями определяется отношением численности детей, посещающих дошкольные учреждения к численности детей в возрасте 1-6 лет по данным статистики демографии, скорректированной на численность детей 6 лет, обучающихся в школе.*

*Обеспеченность местами детей, находящихся в дошкольных учреждениях (на 100 мест приходится детей), выражается соотношением числа мест в дошкольных учреждениях и численности детей в них.*

*К учащимся дневных учреждений общего образования отнесены лица, обучающиеся в начальных, основных, средних (полных) школах, гимназиях, лицеях, а так же учащиеся школ для детей с недостатками умственного и физического развития.*

*В общую численность студентов учреждений высшего и среднего профессионального образования включены иностранные граждане, обучающиеся в области.*

*Численность учащихся по всем видам обучения приведена на начало учебного года, выпуск – за год.*

**МАОРИФ  
МУАССИСАҶОИ ТАҲСИЛОТИ ТОМАКТАБӢ  
ОБРАЗОВАНИЕ  
ДОШКОЛЬНЫЕ ОБРАЗОВАТЕЛЬНЫЕ УЧРЕЖДЕНИЯ**

	дар охири сол – на конец года						
	2018	2019	2020	2021	2022	2023	2024
Адади муассисаҳои таҳсилоти томактабӣ, воҳид							
Число постоянных дошкольных образовательных учреждений, единиц	261	272	277	278	279	282	284
аз он ҷумла:							
в том числе:							
- дар шаҳрҳо ва шаҳракҳо, воҳид	147	153	153	157	158	160	159
- в городах и поселках городского типа, единиц							
- дар деҳот, воҳид	114	119	124	121	121	122	125
- в сельской местности, единиц							
Шумораи кӯдакон дар муассисаҳои таҳсилоти томактабӣ, ҳазор нафар							
Численность детей в постоянных дошкольных образовательных учреждениях, тысяч человек	42,3	44,5	40,3	42,2	44,7	44,9	47,1
аз ҷумла духтарон, ҳазор нафар							
в том числе девочек, тысяч человек	18,8	20,0	18,0	19,1	20,2	21,3	21,3
-дар шаҳрҳо ва шаҳракҳо, ҳазор нафар							
-в городах и поселках городского типа, тысяч человек	28,5	29,5	26,4	27,5	29,2	29,3	30,4
аз ҷумла духтарон, ҳазор нафар							
в том числе девочек, тысяч человек	12,8	13,4	11,9	12,5	13,3	13,3	13,8
-дар деҳот, ҳазор нафар							
-в сельской местности, тысяч человек	13,8	15,0	13,9	14,7	15,5	16,0	16,6
аз ҷумла духтарон, ҳазор нафар							
в том числе девочек, тысяч человек.	6,0	6,6	6,1	6,6	7,0	7,2	7,5
Дар муассисаҳои таҳсилоти томактабӣ ба 100 ҷой кӯдак рост меояд, нафар							
На 100 мест в дошкольных образовательных учреждениях приходится детей, человек	143	131	116	100	117	119	101

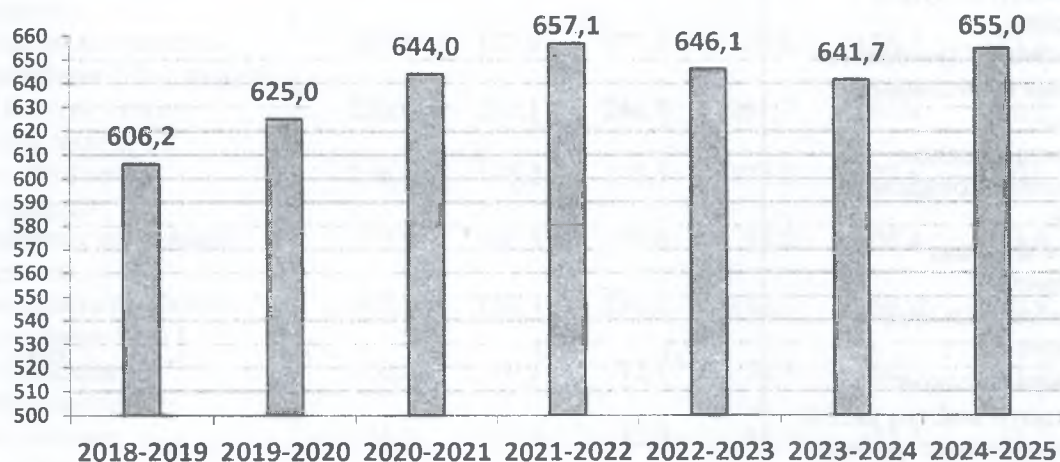
МУАССИСАҲОИ ТАҲСИЛОТИ УМУМӢ  
УЧРЕЖДЕНИЯ ОБЩЕГО ОБРАЗОВАНИЯ

	2018- 2019	2019- 2020	2020- 2021	2021- 2022	2022- 2023	2023- 2024	2024- 2025
<b>Адади муассисаҳо, воҳид</b> <b>Число учреждений, единиц</b>	928	929	938	944	946	952	959
аз он ҷумла: в том числе:							
<b>муассисаҳои рӯзонаӣ</b> <b>таълими умумӣ</b> <b>дневные учреждения</b> <b>общего образования</b>	928	929	938	944	946	952	959
аз он ҷумла: в том числе:							
-ибтидоӣ	3	3	4	2	2	2	4
-начальных							
-асосӣ (миёнаи ноপুরра)	55	39	36	39	41	42	42
-основных (неполных средних)							
-миёна (পুরра)	866	883	893	903	903	903	909
-средних (полных)							
-мактабҳои кӯдакони ноқисулақл ва ё ноқисулҷисм	4	4	5	5	5	5	4
-школ для детей с недостатками умственного или физического развития							
-мактабҳои шабонаӣ (сменаҳои таълими умумӣ							
-вечерних (сменных) учреждениях общего образования	-	-	-	-	-	-	-
<b>Шумораи хонандагон, хазор нафар</b> <b>Численность учащихся,</b> <b>тысяч человек</b>	533,7	547,9	565,2	579,5	571,7	570,5	578,3
аз он ҷумла дар муассисаҳои: в том числе							
в учреждениях:							
-рӯзонаӣ таълими умумӣ	533,7	547,9	565,2	579,5	571,7	570,5	578,3
-дневных учрежде- ниях общего образования							
-шабонаӣ (сменаҳои таълими умумӣ (аз ҷумла ғоибхонҳо)							
-вечерних (сменных) учреждениях общего образования (включая обучающихся заочно)	-	-	-	-	-	-	-

	2018-2019	2019-2020	2020-2021	2021-2022	2022-2023	2023-2024	2024-2025
Мактаби миёнаи нопурраро хатм кардаанд – ҳамагӣ <i>Окончили неполную среднюю школу – всего</i>	42,7	42,4	44,2	43,7	43,0	46,5	48,5
Мактаби миёнаи пурраро хатм кардаанд-ҳамагӣ <i>Окончили полную среднюю школу - всего</i>	34,9	34,9	34,2	35,8	30,8	31,5	28,0
Шумораи муаллимон <i>Численность учителей</i>	38,2	38,7	40,0	39,5	37,9	37,0	37,6

**ШУМОРАИ ХОНАНДАГОН АЗ РӯИ ҲАМАИ НАМУДҲОИ ТАЪЛИМ  
ҳазор нафар**

**ЧИСЛЕННОСТЬ УЧАЩИХСЯ ПО ВСЕМ ВИДАМ ОБУЧЕНИЯ  
тысяч человек**



ШУМОРАИ ХОНАНДАГОН АЗ РҶИ НАМУДҶОИ ТАЪЛИМ  
 ЧИСЛЕННОСТЬ УЧАЩИХСЯ ПО ВИДАМ ОБУЧЕНИЯ

дар оғози соли таҳсил, ҳазор нафар  
 на начало учебного года, тысяч человек

	2018- 2019	2019- 2020	2020- 2021	2021- 2022	2022- 2023	2023- 2024	2024- 2025
<b>Ҳамаи хонандагон</b>							
<b>Всего обучалось</b>	<b>606,2</b>	<b>625,0</b>	<b>644,0</b>	<b>657,2</b>	<b>646,1</b>	<b>641,7</b>	<b>655,0</b>
аз ҷумла:							
в том числе:							
дар муассисаҳои таҳсилоти умумӣ в учреждениям общего образования	533,7	547,9	565,2	579,5	571,7	570,5	578,3
аз ҷумла:							
из них:							
-таълими рӯзона							
- в дневных	533,7	547,9	565,2	579,5	571,7	570,5	578,3
-таълими шабона (сменаӣ), аз ҷумла ғоибона							
-в вечерних (сменных), включая обучающихся заочно	-	-	-	-	-	-	-
-дар муассисаҳои таҳсилоти ибтидоии касбӣ							
-в учреждениях начального профессионального образования	7,7	7,7	7,8	7,8	7,7	6,8	8,9
-дар муассисаҳои таҳсилоти миёнаи касбӣ							
-в учреждениях среднего профессионального образования	21,7	21,9	22,6	22,2	20,1	19,3	20,1
-дар муассисаҳои таҳсилоти олии касбӣ							
-в учреждениях высшего профессионального образования	43,1	47,5	48,4	47,7	46,6	45,1	47,7

**ТАКСИМОТИ ШУМОРАИ ХОНАНДАГОН АЗ РҶИ ГУРҶҲИ СИНФҶО**  
**РАСПРЕДЕЛЕНИЕ ЧИСЛЕННОСТИ УЧАЩИХСЯ ПО ГРУППАМ КЛАССОВ**

дар оғози соли хониш – ҳазор нафар  
 на начало учебного года тысяч человек

	2018- 2019	2019- 2020	2020- 2021	2021- 2022	2022- 2023	2023- 2024	2024- 2025
Хамаи хонандагон							
<i>Всего учащихся</i>	533,7	547,9	565,2	579,5	571,7	570,5	578,3
аз ҷумла духтарон							
<i>из них девочек</i>	260,7	267,9	276,4	283,5	280,7	280,0	283,5
-дар шаҳрҳо							
<i>-в городских поселениях</i>	150,6	155,2	159,3	162,6	160,1	159,7	164,1
-дар деҳот							
<i>-в сельской местности</i>	383,1	392,7	405,9	411,9	411,6	410,8	414,2
Дар синфҳои 1-4 - Ҳамагӣ							
<i>В 1-4 классах – всего</i>	236,3	242,7	246,3	247,3	242,6	238,3	232,6
аз ҷумла духтарон							
<i>из них девочек</i>	114,9	118,2	120,0	120,1	117,8	115,3	112,5
-дар шаҳрҳо							
<i>-в городских поселениях</i>	67,0	68,8	68,9	68,3	66,4	65,0	65,2
-дар деҳот							
<i>-в сельской местности</i>	169,3	173,9	177,4	178,4	176,2	173,3	56,2
Дар синфҳои 5-9 - Ҳамагӣ							
<i>В 5-9 классах- всего</i>	226,6	235,1	246,8	261,7	264,4	266,7	272,4
аз ҷумла духтарон							
<i>из них девочек</i>	136,4	143,2	120,5	128,2	129,6	130,9	133,4
-дар шаҳрҳо							
<i>-в городских поселениях</i>	63,9	66,8	70,6	75,0	75,4	75,8	78,5
-дар деҳот							
<i>-в сельской местности</i>	162,7	168,3	176,2	186,7	189,0	190,9	193,8
Дар синфҳои 10 -11							
<i>В 10-11 классах</i>	70,8	70,1	72,1	70,4	64,5	65,4	73,3
аз ҷумла духтарон							
<i>из них девочек</i>	35,3	35,0	35,9	35,2	33,2	33,7	37,6
-дар шаҳрҳо							
<i>-в городских поселениях</i>	19,7	19,6	19,8	19,3	18,1	18,3	20,4
-дар деҳот							
<i>-в сельской местности</i>	51,1	50,5	52,3	51,0	46,4	47,1	52,9
Дар мактабҳои кӯдакони ноқисулақл ё ноқисул- ҷисм - Ҳамагӣ							
<i>В школах для детей с недостатками умствен- ного или физического развития – всего</i>	0,7	0,7	0,8	0,8	0,8	0,8	0,7
-дар шаҳрҳо							
<i>-в городских поселениях</i>	0,4	0,4	0,4	0,4	0,4	0,4	0,4
-дар деҳот							
<i>-в сельской местности</i>	0,3	0,3	0,4	0,4	0,4	0,4	0,3

МАКТАБҲОИ РӯЗИ ХОНИШАШОН ДАВОМДОР  
ШКОЛЫ ПРОДЛЕННОГО ДНЯ

дар оғози соли хониш  
на начало учебного года

	2018- 2019	2019- 2020	2020- 2021	2021- 2022	2022- 2023	2023- 2024	2024- 2025
Адади мактабҳои рӯзи хонишашон давомдор ва мактабҳои дорои гуруҳҳои рӯзи хонишашон давомдор, воҳид							
<i>Число школ продленного дня и школ с группами продленного дня, единиц</i>	152	154	162	173	172	172	94
-дар шаҳрҳо							
<i>-в городских поселениях</i>	104	101	110	132	172	172	70
-дар деҳот							
<i>-в сельской местности</i>	48	53	52	41	-	-	24
Шумораи хонандагони гуруҳҳои рӯзи хонишашон давомдор, ҳазор нафар							
<i>Численность учащихся в группах продленного дня, тысяч человек</i>	2,8	3,0	3,1	3,1	2,5	2,4	2,0
-дар шаҳрҳо							
<i>-в городских поселениях</i>	2,0	2,1	2,1	2,3	2,5	2,4	1,5
-дар деҳот							
<i>-в сельской местности</i>	0,8	0,9	1,0	0,8	-	-	0,5
Таносуби шумораи хонандагони гуруҳҳои рӯзи хонишашон давомдор дар шумораи умумии хонандагони синфҳои 1-9, %							
<i>Удельный вес учащихся групп продленного дня в общей численности учащихся 1-9 классов, %</i>	0,6	0,6	0,6	0,6	0,5	0,4	0,4
-дар шаҳрҳо							
<i>-в городских поселениях</i>	0,4	0,4	0,4	0,4	3,8	0,4	0,3
-дар деҳот							
<i>-в сельской местности</i>	0,2	0,2	0,2	0,2	-	-	0,1

**ХАТМИ ХОНАНДАГОН ДАР МУАССИСАҲОИ ТАҲСИЛОТИ УМУМИЙ  
ВЫПУСК УЧАЩИХСЯ ИЗ УЧРЕЖДЕНИЙ ОБЩЕГО ОБРАЗОВАНИЯ**

	ҳазор нафар- тысяч человек						
	2018	2019	2020	2021	2022	2023	2024
<b>Хатмкардагони мактабҳои миёнаи нопурра – ҳамагӣ</b>							
<i>Оқончили неполуноу среднюю школу – всего</i>	42,7	42,4	44,2	43,7	43,0	46,5	48,5
аз он ҷумла:							
в том числе:							
рӯзона	42,7	42,4	44,2	43,7	43,0	46,5	48,5
днелнуу							
шабона	-	-	-	-	-	-	-
вечернюю							
<b>Хатмкардагони мактабҳои миёнаи пурра – ҳамагӣ</b>							
<i>Оқончили полную среднюю школу- всего</i>	34,9	34,9	34,2	35,8	30,8	31,5	28,0
аз он ҷумла:							
в том числе:							
рӯзона	34,9	34,9	34,2	35,8	30,8	31,5	28,0
днелнуу							
шабона	-	-	-	-	-	-	-
вечернюю							

**ТАҚСИМОТИ ШУМОРАИ МУАЛЛИМОН АЗ РҶИ ДАРАҶАИ МАЪЛУМОТНОКИЙ  
ДАР ВИЛОЯТИ СУҒД (дар муассисаҳои Раёсати маориф)  
РАСПРЕДЕЛЕНИЕ ЧИСЛЕННОСТИ УЧИТЕЛЕЙ ПО УРОВНЮ ОБРАЗОВАНИЯ  
В СОГДИЙСКОЙ ОБЛАСТИ (по учреждениям Управления образования)**

	то 1 октябрь- на 1 октября						
	2018- 2019	2019- 2020	2020- 2021	2021- 2022	2022- 2023	2023- 2024	2024- 2025
<b>Ҳамаи омузгорон (аз ҷумла рохбарони муассисаҳо) – ҳамагӣ, ҳазор нафар</b>							
<i>Все учителя (включая руководителей учреждений) – всего, тысяч человек</i>	38,2	38,7	40,0	39,5	37,7	37,0	37,6
аз ҷумла маълумот доранд, фоиз:							
из них имеют образование, %:							
олий – высшее	79,6	81,5	84,0	85,4	85,4	85,2	85,5
олии нопурра							
-незаконченное высшее	5,5	5,6	4,1	3,5	3,7	3,9	4,1
- миёнаи педагогӣ							
-среднее педагогическое	14,9	12,9	11,9	11,1	10,9	10,7	10,4
миёнаи касбӣ ва миёнаи умумӣ							
среднее профессиональное и среднее общее	-	-	-	-	-	-	-
Таносуби занон дар шумораи умумии муаллимон, ба ҳисоби фоиз							
Удельный вес женщин в общей численности учителей, в %	64,6	65,5	65,1	67,1	69,9	70,5	70,8

ШУМОРАИ ОМУЗГОРОНИ (аз чумла рохбарони дарсгуй)  
МУАССИСАҶОИ РЎЗОНАИ ТАЪЛИМИИ УМУМИ АЗ РЎИ ИХТИСОС  
ВА ДАРАЧАИ МАЪЛУМОТНОКӢ ДАР ВИЛОЯТИ СУҶД

дар оғози соли хониш (дар муассисаҳои Раёсати маориф)

**ЧИСЛЕННОСТЬ УЧИТЕЛЕЙ (включая руководителей школ, ведущих преподавание)  
ДНЕВНЫХ УЧРЕЖДЕНИЯХ ОБЩЕГО ОБРАЗОВАНИЯ ПО СПЕЦИАЛЬНОСТЯМ  
И УРОВНЮ ОБРАЗОВАНИЯ В СОГДИЙСКОЙ ОБЛАСТИ**

на начало учебного года (по учреждениям Управления образования)

	2018- 2019	2019- 2020	2020- 2021	2021- 2022	2022- 2023	2023- 2024	2024- 2025
<b>Муаллимони забон ва адабиёти тоҷик:</b> <b>Учителя таджикского языка и литературы</b> дар мактабҳои-синфҳои таълимашон ба забони тоҷикӣ в школах-классах с таджикским языком обучения аз чумла маълумотдор, ҶОИЗ: из них имеют образование, %	3647	3854	4412	4356	4187	4134	4246
оли	87,8	87,7	87,9	89,0	89,3	89,4	89,7
олии нопурра	5,1	5,1	5,0	4,4	3,4	3,4	3,2
миёнаи махсус	6,9	7,2	7,1	4,8	7,3	7,2	7,1
миёнаи умумӣ	-	-	-	-	-	-	-
дар мактабҳои синфҳои таълимашон ба забони ғайритоҷикӣ в школах –классах с нетаджикским языком обучения аз чумла маълумотдор, ҶОИЗ: из них имеют образование, %	844	994	1122	889	741	876	912
оли	76,7	81,2	84,0	86,5	95,7	89,1	90,2
олии нопурра	9,2	8,8	7,9	5,3	1,1	3,6	3,8
миёнаи махсус	14,1	10,0	8,1	8,0	3,2	7,3	6,0
миёнаи умумӣ	-	-	-	-	-	-	-
<b>Муаллимони забон ва адабиёти рус:</b> <b>Учителя русского языка и литературы:</b> дар мактабҳои-синфҳои таълимашон ба забони тоҷикӣ в школах-классах с таджикским языком обучения аз чумла маълумотдор, ҶОИЗ: из них имеют образование, %	2754	3280	3478	3438	3289	3221	3295
оли	87,3	88,6	87,9	88,3	88,8	87,2	88,3
олии нопурра	5,8	5,0	5,0	4,2	4,2	5,0	4,4
миёнаи махсус	6,9	6,4	7,1	7,4	7,0	7,9	7,3
миёнаи умумӣ	-	-	-	-	-	-	-
середнее общее	-	-	-	-	-	-	-

	2018- 2019	2019- 2020	2020- 2021	2021- 2022	2022- 2023	2023- 2024	2024- 2025
дар мактабҳои-синфҳои таълимашон ба забони ғайриточикӣ в школах-классах с нетаджикским языком обучения	1247	1319	1394	1264	1132	1108	1156
аз ҷумла маълумотдор, Ҷоиз: из нх имеют образование, %:							
оли	91,9	92,3	92,4	86,9	87,4	87,1	89,4
высшее							
олии нопурра	4,8	4,5	4,3	8,1	6,3	5,1	5,3
незаконченное высшее							
миёнаи махсус	3,3	3,2	3,3	4,9	6,3	7,8	5,3
среднее специальное							
миёнаи умумӣ	-	-	-	-	-	-	-
среднее общее							
Муаллимони дигар Ҷанҳо: Учитель других предметов:							
-таърих, асосҳои давлат ва ҳуқуқ							
-учителя истории, госудаства и права	2928	2948	2819	3100	2933	2887	2821
оли	82,0	82,6	85,6	86,4	89,5	87,3	87,6
высшее							
олии нопурра	6,9	7,5	4,9	4,4	5,3	4,7	4,9
незаконченное высшее							
миёнаи махсус	11,1	9,9	9,5	8,5	5,2	8,0	7,5
среднее специальное							
миёнаи умумӣ	-	-	-	-	-	-	-
среднее общее							
-физика	1391	1400	1453	1380	1323	1292	1366
-физики							
аз ҷумла маълумотдоранд, Ҷоиз: из нх имеют образование, %:							
оли	95,4	95,0	95,5	96,4	96,0	95,3	95,4
высшее							
олии нопурра	3,2	4,0	3,6	2,4	2,9	3,5	3,7
незаконченное высшее							
миёнаи махсус	1,4	1,0	0,9	1,0	1,1	1,2	0,9
среднее специальное							
миёнаи умумӣ	-	-	-	-	-	-	-
среднее общее							
-риёзиёт	3983	4414	4567	4768	4562	4010	4043
-математики							
аз ҷумла маълумотдоранд, Ҷоиз: из нх имеют образование, %:							
оли	89,0	91,0	91,2	90,1	90,3	90,1	90,2
высшее							
олии нопурра	5,4	5,0	4,5	4,1	3,7	4,5	4,7
незаконченное высшее							
миёнаи махсус	5,6	4,0	4,3	5,2	6,0	5,4	5,1
среднее специальное							
миёнаи умумӣ	-	-	-	-	-	-	-
среднее общее							

	2018- 2019	2019- 2020	2020- 2021	2021- 2022	2022- 2023	2023- 2024	2024- 2025
-кимийё							
-хими							
аз чумла маълумот доранд, фоиз: из них имеют образование, %:	1171	1191	1219	1195	1202	1156	1189
олий							
высшее	96,0	96,9	95,6	95,3	96,6	91,9	92,1
олий нопурра незаконченное высшее	3,2	2,4	3,2	3,2	2,7	5,3	5,4
миёнаи махсус среднее специальное	0,8	0,7	1,2	1,2	0,7	2,9	2,5
миёнаи умумий среднее общее	-	-	-	-	-	-	-
-Чуғрофия география	1272	1313	1323	1315	1245	1198	1224
аз чумла маълумот доранд, фоиз из них имеют образование, %							
олий							
высшее	93,4	94,1	96,1	96,5	94,7	92,2	32,3
олий нопурра незаконченное высшее	4,5	4,1	2,6	2,0	2,9	4,1	4,2
миёнаи махсус среднее специальное	2,1	1,8	1,3	1,3	2,4	3,7	3,5
миёнаи умумий среднее общее	-	-	-	-	-	-	-
-биология биология	1792	1805	1823	1861	1723	1713	1784
аз чумла маълумот доранд, фоиз из них имеют образование, %							
олий							
высшее	92,6	92,6	94,1	92,9	91,9	89,6	89,7
олий нопурра незаконченное высшее	4,6	4,7	2,7	3,0	3,1	4,1	4,0
миёнаи махсус среднее специальное	2,8	2,7	3,2	4,0	5,0	6,2	6,3
миёнаи умумий среднее общее	-	-	-	-	-	-	-
-забони хоричӣ иностранных языков	2995	2872	2942	3018	2849	2830	2928
аз чумла маълумот доранд, фоиз из них имеют образование, %							
олий							
высшее	85,9	86,1	87,9	88,5	87,8	87,4	88,1
олий нопурра незаконченное высшее	2,8	3,3	1,8	1,4	2,1	3,0	2,4
миёнаи махсус среднее специальное	11,3	10,6	10,3	10,0	10,1	9,5	9,5
миёнаи умумий среднее общее	-	-	-	-	-	-	-

**ШУМОРАИ ОМУЗГОРОНИ (аз ҷумла роҳбарони дарсгӯи мактабҳо)  
МУАССИСАҲОИ РҶЗОНАИ ТАЪЛИМИ УМУМИ АЗ РҶИ ДАРАҶАИ МАЪЛУМОТНОҚИ  
ДАР ВИЛОЯТИ СУҒД  
(дар оғози соли хониш (дар муассисаҳои Раёсати маориф)**

**ЧИСЛЕННОСТЬ УЧИТЕЛЕЙ (включая руководителей школ, ведущих преподавание)  
В ДНЕВНЫХ УЧРЕЖДЕНИЯХ ОБЩЕГО ОБРАЗОВАНИЯ ПО УРОВНЮ ОБРАЗОВАНИЯ  
В СОГДИЙСКОЙ ОБЛАСТИ**

*(на начало учебного года (по учреждениям Управление образования)*

	нафар-человек						
	2018- 2019	2019- 2020	2020- 2021	2021- 2022	2022- 2023	2023- 2024	2024- 2025
Шумораи муаллимон Численность учителей	38184	38714	40085	39515	37662	37027	37610
аз ҷумла занон из них женщины	24653	25360	26106	26520	26329	26138	26632
аз шумораи умумии муаллимон маълумот доранд: из общей численности учителей имеют образование:							
оли высшее	30437	31558	33659	33734	32163	31578	32156
олии ноপুরра незаконченное высшее	2076	2156	1651	1383	1397	1457	1560
миёнаи махсус среднее специальное	5671	5000	4768	4398	4102	3992	3894
миёнаи умумӣ среднее общее	-	-	-	-	-	-	-

**МУАССИСАҲОИ ТАҲСИЛОТИ МИЁНАИ КАСБӢ ДАР ВИЛОЯТИ СУҒД  
(дар оғози соли хониш)  
УЧРЕЖДЕНИЯ СРЕДНЕГО ПРОФЕССИОНАЛЬНОГО ОБРАЗОВАНИЯ  
В СОГДИЙСКОЙ ОБЛАСТИ (на начало учебного года)**

	2018- 2019	2019- 2020	2020- 2021	2021- 2022	2022- 2023	2023- 2024	2024- 2025
Адади муассисаҳо, воҳид Число учреждений, единиц	21	22	22	22	22	21	21
Донишҷӯёни онҳо, ҳазор нафар В них учащихся, тысяч человек	21,7	21,9	22,6	22,1	20,1	19,3	20,1
Аз шумораи умумии донишҷӯён занон, ҳазор нафар Из общей численности учащихся женщины, тысяч человек	15,0	15,9	16,4	16,9	16,2	16,0	16,6
ба ҳисоби фоиз аз шумораи умумӣ в процентах от общей численности	69,1	72,6	72,6	76,5	80,6	82,9	82,6
Аз шумораи умумии донишҷӯён таҳсил доштанд дар шуъбаҳо, ҳазор нафар: Из общей численности учащихся обучалось на отделениях, тысяч человек:							
- рӯзона							
- ҷанубӣ	17,2	17,9	19,1	19,2	18,2	17,8	18,6
- шабона							
- вечерних							

	2018- 2019	2019- 2020	2020- 2021	2021- 2022	2022- 2023	2023- 2024	2024- 2025
- ғоибона							
- заочных ба 10000 нафар аҳоли: на 10000 населения:	4,5	4,0	3,5	2,9	1,9	1,5	1,5
- донишчӯ рост омад, нафар - приходилось учащихся, человек	82	81	82	78	70	66	67
Шумораи донишчӯёни кабулшуда, ҳазор нафар Численность принятых студентов, тысяч человек	6,8	6,4	7,6	7,1	6,7	5,9	6,6
аз он ҷумла дар шӯъбаҳои: в том числе на отделениях:							
- рӯзона	6,2	5,8	6,9	6,6	6,3	5,7	6,2
- дневных							
- шабона	-	-	-	-	-	-	-
- вечерних							
- ғоибона	0,6	0,6	0,7	0,5	0,4	0,2	0,4
- заочных							
Мутахассисон ҳатм кардаанд, ҳазор нафар Выпущено специалистов, тысяч человек	5,4	5,3	5,9	6,0	5,9	5,2	5,3
аз он ҷумла: в том числе:							
- шӯъбаҳои рӯзона, ҳаз. - дневными отделениями, тыс.	4,2	4,0	4,7	4,8	4,8	4,5	4,7
- ба 10000 нафар аҳоли, воҳид - на 10000 населения, единиц	1,2	20	21	21	21	18	17

1) – якҷоя бо филиалҳо

1) – включая филиалы

**МУАССИСАҲОИ ТАҲСИЛОТИ МИЁНАИ КАСБИИ ВИЛОЯТИ СУҒД  
УЧРЕЖДЕНИЯ СРЕДНЕГО ПРОФЕССИОНАЛЬНОГО ОБРАЗОВАНИЯ  
ПО СОГДИЙСКОЙ ОБЛАСТИ**

	2018- 2019	2019- 2020	2020- 2021	2021- 2022	2022- 2023	2023- 2024	2024- 2025
<b>вилояти Суғд– Согдийская область</b>							
Адади муассисаҳо, воҳид Число учреждений, единиц	21	22	22	22	22	21	21
донишчӯёни онҳо, ҳазор нафар в них учащихся, тысяч человек	21,7	21,9	22,6	22,1	20,1	19,3	20,1
<b>н. Б.Ғафуров– Б.Гафуровский р-он</b>							
Адади муассисаҳо, воҳид Число учреждений, единиц	1	1	1	1	1	1	1
донишчӯёни онҳо, ҳазор нафар в них учащихся, тысяч человек	1,7	1,9	2,1	2,3	2,6	2,7	2,7
<b>ш. Бӯстон– г.Бустон</b>							
Адади муассисаҳо, воҳид Число учреждений, единиц	1	1	1	1	1	1	1

	2018- 2019	2019- 2020	2020- 2021	2021- 2022	2022- 2023	2023- 2024	2024- 2025
донишчӯени онҳо, ҳазор нафар <i>в них учащихся, тысяч человек</i> <b>н. Зафаробод- Зифарабадский р-он</b> Адади муассисаҳо, воҳид Число учреждений, единиц донишчӯени онҳо, ҳазор нафар <i>в них учащихся, тысяч человек</i>	0,3	0,3	0,3	0,2	0,1	0,1	0,2
<b>ш. Истаравшан- г.Истаравшан</b> Адади муассисаҳо, воҳид Число учреждений, единиц донишчӯени онҳо, ҳазор нафар <i>в них учащихся, тысяч человек</i>	2	2	2	2	2	2	2
<b>ш. Исфара- г.Исфара</b> Адади муассисаҳо, воҳид Число учреждений, единиц донишчӯени онҳо, ҳазор нафар <i>в них учащихся, тысяч человек</i>	1,2	0,9	1,0	0,8	0,6	0,4	0,5
<b>ш. Исфара- г.Исфара</b> Адади муассисаҳо, воҳид Число учреждений, единиц донишчӯени онҳо, ҳазор нафар <i>в них учащихся, тысяч человек</i>	2	2	2	2	2	2	2
<b>ш. Исфара- г.Исфара</b> Адади муассисаҳо, воҳид Число учреждений, единиц донишчӯени онҳо, ҳазор нафар <i>в них учащихся, тысяч человек</i>	1,4	1,5	1,7	1,8	1,8	1,8	1,9
<b>ш. Исфара- г.Исфара</b> Адади муассисаҳо, воҳид Число учреждений, единиц донишчӯени онҳо, ҳазор нафар <i>в них учащихся, тысяч человек</i>	1	1	1	1	1	1	1
<b>ш. Исфара- г.Исфара</b> Адади муассисаҳо, воҳид Число учреждений, единиц донишчӯени онҳо, ҳазор нафар <i>в них учащихся, тысяч человек</i>	0,4	0,5	0,6	0,6	0,6	0,6	0,6

1) – якҷоя бо филиалҳо

2) – включая филиалы

**МУАССИСАҲОИ ТАҲСИЛОТИ МИЁНАИ КАСБИИ ВИЛОЯТИ СУҒД (давомаш)  
УЧРЕЖДЕНИЯ СРЕДНЕГО ПРОФЕССИОНАЛЬНОГО ОБРАЗОВАНИЯ  
ПО СОГДИЙСКОЙ ОБЛАСТИ (продолжение)**

	2018- 2019	2019- 2020	2020- 2021	2021- 2022	2022- 2023	2023- 2024	2024- 2025
<b>ш. Конибадом- г.Канибадам</b> Адади муассисаҳо, воҳид Число учреждений, единиц донишчӯени онҳо, ҳазор нафар <i>в них учащихся, тысяч человек</i>	3	3	3	3	3	3	3
<b>ш. Гулистон- г.Гулистон</b> Адади муассисаҳо, воҳид Число учреждений, единиц донишчӯени онҳо, ҳазор нафар <i>в них учащихся, тысяч человек</i>	2,6	2,5	2,6	2,5	2,2	2,0	1,9
<b>н. Мастҷох- Мастчинский р-он</b> Адади муассисаҳо, воҳид Число учреждений, единиц донишчӯени онҳо, ҳазор нафар <i>в них учащихся, тысяч человек</i>	1	1	1	1	1	1	1
<b>н. Мастҷох- Мастчинский р-он</b> Адади муассисаҳо, воҳид Число учреждений, единиц донишчӯени онҳо, ҳазор нафар <i>в них учащихся, тысяч человек</i>	2,0	2,1	2,6	2,7	2,8	2,7	2,9
<b>н. Мастҷох- Мастчинский р-он</b> Адади муассисаҳо, воҳид Число учреждений, единиц донишчӯени онҳо, ҳазор нафар <i>в них учащихся, тысяч человек</i>	2	2	2	2	2	2	2
<b>н. Мастҷох- Мастчинский р-он</b> Адади муассисаҳо, воҳид Число учреждений, единиц донишчӯени онҳо, ҳазор нафар <i>в них учащихся, тысяч человек</i>	1,4	1,1	1,1	0,9	0,6	0,5	0,6

	2018- 2019	2019- 2020	2020- 2021	2021- 2022	2022- 2023	2023- 2024	2024- 2025
<b>ш. Панчакент- г. Пенджикент</b> Адади муассисаҳо, воҳид Число учреждений, единиц донишчӯёни онҳо, ҳаз. нафар в них учащих, тысяч человек	3 2,4	3 2,2	3 2,4	3 2,5	3 2,1	3 2,2	3 2,3
<b>ш. Хучанд- г. Худжанд</b> Адади муассисаҳо, воҳид Число учреждений, единиц донишчӯёни онҳо, ҳазор нафар в них учащих, тысяч человек	4 7,3	5 7,9	5 7,5	5 7,3	5 6,5	4 6,2	4 6,3
<b>н. Ҷ.Расулов- Дж.Расуловский р-он</b> Адади муассисаҳо, воҳид Число учреждений, единиц донишчӯёни онҳо, ҳаз. нафар в них учащих, тысяч человек	1 1,0	1 1,0	1 0,8	1 0,6	1 0,3	1 0,2	1 0,2

<sup>1)</sup> – якҷоя бо филиалҳо

<sup>1)</sup> – включая филиалы

**МУАССИСАҲОИ ТАҲСИЛОТИ ОЛИИ КАСБӢ ДАР ВИЛОЯТИ СУҒД  
УЧРЕЖДЕНИЯ ВЫСШЕГО ПРОФЕССИОНАЛЬНОГО ОБРАЗОВАНИЯ  
В СОГДИЙСКОЙ ОБЛАСТИ**

дар оғози соли хониш - на начало учебного года

	2018- 2019	2019- 2020	2020- 2021	2021- 2022	2022- 2023	2023- 2024	2024- 2025
Адади муассисаҳо, воҳид Число учреждений, единиц донишчӯёни онҳо, ҳазор нафар в них студентов, тысяч человек	7 43,1	7 47,5	7 48,4	7 47,7	10 46,5	10 45,1	10 47,7
ба 10000 нафар аҳоли на 10000 населения	162	176	176	169	162	154	160
Аз шумораи умумии донишчӯён-занон, ҳаз.нафар Из общей численности студентов-женщин, тысяч человек	21,0	24,0	22,9	23,6	23,9	21,7	24,9
ба ҳисоби фоиз аз шумораи умумӣ в процентах от общей численности	49	50	47	49	51	48	52
Аз шумораи умумии донишчӯён таҳсил дошанд дар шӯбаҳо, ҳазор нафар Из общей численности студентов обучалось на отделениях, тысяч человек	-рузона -дневных	25,7 27,2	27,5 27,5	27,1 27,1	25,9 25,9	25,3 25,3	25,6 25,6
-ғоибона -заочных	17,4	20,3	20,9	20,6	20,7	19,7	22,1

	2018- 2019	2019- 2020	2020- 2021	2021- 2022	2022- 2023	2023- 2024	2024- 2025
Ҳамагӣ донишҷӯ қабул карда шудааст, ҳазор нафар <i>Всего принято студентов, тысяч человек</i>	11,0	13,3	12,4	10,9	10,9	9,5	11,3
аз он ҷумла дар шуъбаҳо: <i>в том числе на отделения</i>							
-рӯзона							
-дневные	7,3	8,6	9,2	7,7	8,0	5,3	9,1
-ғоибона							
-заочные	3,7	4,7	3,2	3,2	2,9	4,2	2,2
Мутахассисон хатм карданд, ҳазор нафар <i>Выпущено специалистов, тысяч человек</i>	9,3	10,3	9,4	10,5	9,4	8,2	9,8
аз он ҷумла: <i>в том числе:</i>							
дар шуъбаҳои рӯзона <i>дневными отделениями</i>	4,9	5,4	5,0	5,1	4,7	4,6	4,7
Ба 10000 нафар аҳоли мутахассисон тайёр карда шудаанд <i>Выпущено специалистов на 10000 человек населения</i>	35	38	34	37	33	28	33

**МУАССИСАҲОИ ТАҲСИЛОТИ ОЛИИ КАСБИИ ВИЛОЯТИ СУҒД  
УЧРЕЖДЕНИЯ ВЫСШЕГО ПРОФЕССИОНАЛЬНОГО ОБРАЗОВАНИЯ  
ПО СОГДИЙСКОЙ ОБЛАСТИ**

	2018- 2019	2019- 2020	2020- 2021	2021- 2022	2022- 2023	2023- 2024	2024- 2025
<b>вилояти Суғд- Согдийская область</b>							
Адади муассисаҳо, воҳид	7	7	7	7	10	10	10
Число учреждений, единиц донишҷӯёни онҳо, нафар <i>в них студентов, человек</i>	43139	47528	48379	47686	46586	45085	47710
<b>ш. Бӯстон – г.Бустон</b>							
Адади муассисаҳо, воҳид	1	1	1	1	1	1	1
Число учреждений, единиц донишҷӯёни онҳо, нафар <i>в них студентов, человек</i>	3353	3265	3560	3070	2818	2722	2471
<b>ш. Исфара- г.Исфара</b>							
Адади муассисаҳо, воҳид	1	1	1	1	1	1	1
Число учреждений, единиц донишҷӯёни онҳо, нафар <i>в них студентов, человек</i>	574	544	677	657	968	734	1407
<b>ш. Панҷакент- г.Пенджикент</b>							
Адади муассисаҳо, воҳид	1	1	1	1	1	1	1
Число учреждений, единиц							

	2018- 2019	2019- 2020	2020- 2021	2021- 2022	2022- 2023	2023- 2024	2024- 2025
донишчӯёни онҳо, нафар в них студентов, человек ш. Хучанд <sup>1</sup> – г. Худжанд <sup>1</sup>	2445	3150	3637	3118	2257	1823	1348
Адади муассисаҳо, воҳид Число учреждений, единиц	4	4	4	4	7	7	7
донишчӯёни онҳо, нафар в них студентов, человек	36767	40569	40505	40841	40543	39806	42484
<sup>1</sup> - яқҷоя бо филиалҳо							<sup>1</sup> - вклучая филиалы

**ШУМОРАИ ДОНИШЧҶҶҶНИ МУАССИСАҶҶҶИ ТАҶСИЛОТИ ОЛИ ВА МИЁНАИ  
КАСБӢ АЗ РҶИ ГУРУҶҶҶҶИ СОҶАВИИ МУАССИСАҶҶҶО  
ЧИСЛЕННОСТЬ СТУДЕНТОВ В УЧРЕЖДЕНИЯХ ВЫСШЕГО И СРЕДНЕГО  
ПРОФЕССИОНАЛЬНОГО ОБРАЗОВАНИЯ ПО ОТРАСЛЕВЫМ ГРУППАМ УЧРЕЖДЕНИЙ**

дар оғози соли хониш, нафар  
на начало учебного года, человек

	2018- 2019	2019- 2020	2020- 2021	2021- 2022	2022- 2023	2023- 2024	2024- 2025
Шумораи донишчӯёни муассисаҳои таҳсилоти олии касбӣ Численность студентов в учреждениях высшего профессионального образования	43139	47528	48379	47686	46586	45085	47710
аз ҷумла донишчӯёни муассисаҳои соҳаҳои зерин: в том числе обучавшихся в учреждениях							
- саноат	7814	7993	8783	7848	7334	6674	7077
- промывленности							
- кишоварзӣ							
- селъского хозяйства							
- иктисодиёт	12242	11505	12316	11906	12041	12421	13621
- экономика							
- тандурустӣ, тарбияи ҷисмонӣ ва варзиш							
- здравоохранения, физической культуры и спорта							
- маориф	22675	27535	26767	27390	26768	25624	26637
- просвещения							
- фарҳанг ва санъат	408	495	513	542	443	366	375
- култура и искусства							
- нақлиёт							
- транспорт							
- дигарон							
- другие							
Шумораи донишчӯёни муассисаҳои таҳсилоти миёнаи касбӣ Численность студентов в средних профессиональных учебных заведениях	21728	21903	22615	22146	20140	19323	20058
аз ҷумла донишчӯёни муассисаҳои соҳаҳои зерин: в том числе обучавшихся в учреждениях:							

	2018- 2019	2019- 2020	2020- 2021	2021- 2022	2022- 2023	2023- 2024	2024- 2025
- саноат ва сохтмон							
- <i>промышленности и строительства</i>	1766	1417	1425	1066	736	329	388
- кишоварзӣ							
- <i>сельского хозяйства</i>	758	619	652	503	343	297	455
- иқтисодиёт							
- <i>экономика</i>	598	631	558	394	441	503	742
- тандурустӣ, тарбияи							
чисмони ва варзиш							
- <i>здравоохранения, физической культуры и спорта</i>	11807	12644	13725	14676	14835	14995	15220
- маориф							
- <i>просвещения</i>	5880	5730	5382	4546	3136	2593	2506
- фарҳанг ва санъат							
- <i>культуры и искусства</i>	919	862	873	753	649	606	747

**КАБУЛИ ДОНИШЧУЁН БА МУАССИСАҶОИ ТАҲСИЛОТИ ОЛИИ ВА МИЁНАИ КАСБӢ  
АЗ РӯИ НАМУДИ ТАҲСИЛ ДАР ВИЛОЯТИ СУҶД  
ПРИЁМ В УЧРЕЖДЕНИЯ ВЫСШЕГО И СРЕДНЕГО ПРОФЕССИОНАЛЬНОГО  
ОБРАЗОВАНИЯ ПО ВИДАМ ОБУЧЕНИЯ В СОГДИЙСКОЙ ОБЛАСТИ**

нафар-человек

	2018	2019	2020	2021	2022	2023	2024
Ба муассисаҳои таҳсилоти олии касбӣ донишҷуён қабул шудаанд							
<i>Принято студентов в учреждения высшего профессионального образования</i>	11008	13326	12399	10944	10874	9495	11323
аз ҷумла ба шӯъбаҳои:							
в том числе на							
отделения:							
- рӯзона							
- <i>дневные</i>	7302	8656	9186	7743	7979	5320	9109
- шабона							
- <i>вечерние</i>	-	-	-	-	-	-	-
- ғоибона							
- <i>заочные</i>	3706	4670	3213	3201	2895	4175	2214
Ба муассисаҳои таҳсилоти миёнаи касбӣ донишҷуён қабул шудаанд							
<i>Принято студентов в учреждения среднего профессионального образования</i>	6804	6408	7604	7107	6742	5943	6628
аз ҷумла ба шӯъбаҳои:							
в том числе на							
отделения							
- рӯзона							
- <i>дневные</i>	6169	5771	6903	6559	6301	5743	6391
- шабона							
- <i>вечерние</i>	-	-	-	-	-	-	-
- ғоибона							
- <i>заочные</i>	635	637	701	548	441	200	237

ҚАБУЛИ ДОНИШЧҶҶЁН БА МУАССИСАҶОИ ТАҶСИЛОТИ ОЛИ ВА МИЁНАИ КАСБИ  
 АЗ РҶИ ГУРУҶҶҶОИ СОҶАВИИ МУАССИСАҶО ДАР ВИЛОЯТИ СУҶД  
 ПРИЁМ В УЧРЕЖДЕНИЯ ВЫСШЕГО И СРЕДНЕГО ПРОФЕССИОНАЛЬНОГО  
 ОБРАЗОВАНИЯ ПО ОТРАСЛЕВЫМ ГРУППАМ УЧРЕЖДЕНИЙ В СОГДИЙСКОЙ ОБЛАСТИ

	2018	2019	2020	2021	2022	2023	2024
	нафар- человек						
Ба муассисаҷои таҷсилоти оли донишчҷҷён қабул шудаанд <i>Принято студентов в учреждения высшего профессионального образования</i>	11008	13326	12399	10944	10874	9495	11323
аз ҷумла ба муассисаҷои оли соҳаҷои зерин: <i>в том числе в учреждения:</i>							
- саноат							
- промьшленности	2154	2457	2801	1950	1805	1631	1919
- кишоварзй							
- селъского хозяйства	-	-	-	-	-	-	-
- иқтисодиёт							
- экономика	2792	3137	3559	2767	3321	3661	4834
- тандурустй, тарбияи ҷисмонй ва варзиш							
- здравоохранения, физической культуры и спорта	-	-	-	-	-	-	-
- маориф							
- просвещения	5977	7605	5905	6095	5631	4130	4473
- фарҳанг ва санъат							
- культуры и искусства	85	127	134	132	117	73	97
- нақлиёт							
- транспорт	-	-	-	-	-	-	-
- дигарон							
- другие	-	-	-	-	-	-	-
Ба муассисаҷои таҷсилоти миёнаи касбй донишчҷҷён қабул шудаанд <i>Принято студентов в учреждения среднего профессионального образования</i>	6804	6408	7604	7107	6742	5943	6628
аз ҷумла ба муассисаҷои миёнаи касбй ба соҳаҷои зерин: <i>в том числе в учреждения:</i>							
- саноат ва сохтмон							
- промьшленности и строительства	590	355	527	305	445	114	129
- кишоварзй							
- селъского хозяйства	212	178	240	150	119	71	190
- иқтисодиёт							
- экономика	184	138	275	147	239	289	381
- тандурустй, тарбияи ҷисмонй ва варзиш							
- здравоохранения, физической культуры и спорта	4008	3805	4684	5058	4766	4436	4603
- маориф							
- просвещения	1518	1655	1564	1196	939	799	949
- фарҳанг ва санъат							
- культуры и искусства	283	277	314	212	234	234	376

ХАТМИ ДОНИШҚЎЕНИ МУАССИСАҲОИ ТАҲСИЛОТИ ОЛИИ ВА МИЁНАИ КАСБӢ  
 ДАР ВИЛОЯТИ СУҒД АЗ РҶИ НАМУДҲОИ ТАҲСИЛ  
 ВЫПУСК СПЕЦИАЛИСТОВ УЧРЕЖДЕНИЯМИ ВЫСШЕГО И СРЕДНЕГО  
 ПРОФЕССИОНАЛЬНОГО ОБРАЗОВАНИЯ В СОГДИЙСКОЙ ОБЛАСТИ  
 ПО ВИДАМ ОБУЧЕНИЯ

	нафар-человек						
	2018	2019	2020	2021	2022	2023	2024
Хатмкардагони муассисаҳои таҳсилоти олии касбӣ <i>Выпускники учреждений высшего профессионального образования</i> аз ҷумла таълим – гирифтаҳои шӯбаҳои зерин: <i>в том числе обучавшихся на отделениях:</i>							
-рӯзона	9312	10355	9345	10501	9454	8223	9810
-дневных	4925	5453	4965	5108	4750	4653	4745
-шабона	-	-	-	-	-	-	-
-вечерних	-	-	-	-	-	-	-
-ғоибона	4387	4902	4380	5393	4704	3570	5065
-заочных							
Хатмкардагони муассисаҳои таҳсилоти миёнаи касбӣ <i>Выпускники учреждений среднего профессионального образования</i> аз ҷумла таълим – гирифтаҳои шӯбаҳои зерин: <i>в том числе обучавшихся на отделениях:</i>							
-рӯзона	5363	5302	5896	5970	5913	5227	5303
-дневных	4213	3984	4654	4812	4788	4515	4684
-шабона	-	-	-	-	-	-	-
-вечерних	-	-	-	-	-	-	-
-ғоибона	1150	1318	1242	1158	1125	712	619
-заочных							

**ХАТМИ ДОНИШЧУЕНИ МУАССИСАҶОИ ТАҲСИЛОТИ ОЛИ ВА МИЁНАИ КАСБӢ  
ДАР ВИЛОЯТИ СУҒД АЗ РӯИ ГУРУҲҶОИ СОҶАВИИ МУАССИСАҶО  
ВЫПУСК СПЕЦИАЛИСТОВ УЧРЕЖДЕНИЯМИ ВЫСШЕГО И СРЕДНЕГО  
ПРОФЕССИОНАЛЬНОГО ОБРАЗОВАНИЯ В СОГДИЙСКОЙ ОБЛАСТИ  
ПО ОТРАСЛЕВЫМ ГРУППАМ УЧРЕЖДЕНИЙ**

нафар – человек

	2018	2019	2020	2021	2022	2023	2024
Хатмкардагони муассисаҳои таҳсилоти олии касбӣ Выпущено учреждениями высшего профессионального образования ба 10000 аҳоли на 10000 населення аз ҷумла муассисаҳои олии соҳаҳои зерин: в том числе учреждениями:							
-саноат	9312	10355	9345	10501	9454	8223	9810
-промышленности	35	38	34	37	33	28	33
-кишоварзӣ							
-сельского хозяйства							
-иқтисодиёт							
-экономике	2469	2860	2351	2292	2390	1887	2540
-тандурустӣ, тарбияи ҷисмонӣ ва варзиш							
-здравоохранения, физической культуры и спорта							
-маориф							
-просвещения	5265	5879	5432	6407	5545	4908	5662
-санъат							
-искусства	60	59	95	65	79	105	77
-дигарон							
-другие	-	-	-	-	-	-	-
Хатмкардагони муассисаҳои таҳсилоти миёнаи касбӣ Выпускники учреждений среднего профессионального образования ба 10000 аҳоли на 10000 населення аз ҷумла ба муассисаҳои миёнаи касбӣ соҳаҳои зерин: в том числе учреждениями:							
-саноат ва сохтмон	5363	5302	5896	5970	5913	5227	5303
-промышленности и строительства	20	20	21	21	21	18	17
-кишоварзӣ							
-сельского хозяйства	369	390	355	299	206	106	84
-иқтисодиёт	128	177	144	234	98	89	98
-экономике	56	97	165	254	160	111	84
-тандурустӣ, тарбияи ҷисмонӣ ва варзиш							
-здравоохранения, физической культуры и спорта	3062	2676	3542	3514	3715	3832	4161
-маориф							
-просвещения	1549	1753	1491	1431	1570	933	748
-санъат							
-искусства	199	209	199	179	164	156	128

**ФОИЗИ ЗАНОНИ ДОНИШЧУ ДАР ТЕЪДОЛИ УМУМИИ ДОНИШЧУЕНИ МУАССИСАҲОИ ТАҲСИЛОТИ ОЛИИ ВА МИЁНАИ КАСБИ АЗ РУИ ГУРУҲҲОИ СОҲАВИИ МУАССИСАҲО (дар оғози соли хониш)**

**ПРОЦЕНТ ЖЕНЩИН-СТУДЕНТОВ В УЧРЕЖДЕНИЯ ВЫСШЕГО И СРЕДНЕГО ПРОФЕССИОНАЛЬНОГО ОБРАЗОВАНИЯ В ОБЩЕМ ЧИСЛЕ УЧАЩИХСЯ ПО ОТРАСЛЕВЫМ ГРУППАМ УЧРЕЖДЕНИЙ (на начало учебного года)**

	2018- 2019	2019- 2020	2020- 2021	2021- 2022	2022- 2023	2023- 2024	2024- 2025
Фоиизи занон дар хайати донишҷуёни муассисаҳои таҳсилоти олии касбӣ <i>Процент женщин в составе студентов учреждений высшего профессионального образования</i>	49	50	47	50	51	48	52
аз ҷумла дар муассисаҳои олии соҳаҳои зерин: <i>из них в учреждениях:</i>							
-саноат							
-промышленности	17	18	17	18	20	27	35
-кишоварзӣ	-	-	-	-	-	-	-
-сельского хозяйства	-	-	-	-	-	-	-
-иқтисодиёт							
-экономики	34	35	33	35	35	33	34
-тандурустӣ, тарбияи ҷисмонӣ ва варзиш							
-здравоохранения, физической культуры и спорта	-	-	-	-	-	-	-
-маориф, санъат ва фарҳанг							
-просвещения, искусства и культура	67	66	64	65	66	61	65
Фоиизи занон дар хайати донишҷуёни муассисаҳои таҳсилоти миёнаи касбӣ <i>Процент женщин в составе студентов учреждений среднего профессионального образования</i>	69	73	73	76	80	83	83
аз ҷумла дар муассисаҳои миёнаи касбӣ соҳаҳои зерин: <i>из них в учреждениях:</i>							
-саноат ва сохтмон							
-промышленности и строительства	34	32	27	30	34	34	37
-кишоварзӣ							
-сельского хозяйства	6	8	8	6	9	12	10
-иқтисодиёт							
-экономики	34	32	29	41	55	64	78
-тандурустӣ, тарбияи ҷисмонӣ ва варзиш							
-здравоохранения, физической культуры и спорта	78	81	82	84	86	87	88
-маориф, санъат ва фарҳанг							
-просвещения, искусства и культура	73	75	79	76	77	77	76

МУАССИСАҶОИ ТАҲСИЛОТИ ИБТИДОИИ КАСБӢ ДАР ВИЛОЯТИ СУҒД  
УЧРЕЖДЕНИЯ НАЧАЛЬНОГО ПРОФЕССИОНАЛЬНОГО  
ОБРАЗОВАНИЯ В СОГДИЙСКОЙ ОБЛАСТИ

	2018	2019	2020	2021	2022	2023	2024
Адади муассисаҳо (охири сол), воҳид Число учреждений (на конец года), единиц шумораи хонандаҳои онҳо	22	22	22	22	21	21	22
аз ҷумла духтарон в них учащихся	7664	7672	7824	7849	5933	6768	8959
аз ҷумла духтарон в том числе девушки қабули хонандаҳо, принято учащихся	1990	1976	1889	1771	1841	2243	2717
аз ҷумла духтарон в том числе девушки коргарони соҳибхтисос тайёр карда шудаанд, подготовлено (выпущено) квалифицированных рабочих	5357	5005	5295	5146	4613	4988	6293
аз ҷумла духтарон в том числе девушки	1361	1561	915	496	2301	1575	2063
аз ҷумла духтарон в том числе девушки	4309	3913	3979	4028	3412	3106	3496
аз ҷумла духтарон в том числе девушки	1341	1397	1266	1203	1119	1104	1351

1) Аз руи маълумоти Кумита оид ба таҳсилоти ибтидоӣ ва миёнаи касбии назди Ҳукумати Ҷумҳурии Тоҷикистон

1) По данным Комитета начального и среднего профессионального образования при Правительстве Республики Таджикистан

ИЛМ ВА ИННОВАТСИЯХО  
ХАРОҶОТИ БУҶАИ ДАВЛАТИ БАРОИ ИЛМ ДАР ВИЛОЯТИ СУҒД

НАУКА И ИННОВАЦИИ  
РАСХОДЫ ИЗ ГОСУДАРСТВЕННОГО БЮДЖЕТА НА НАУКУ  
В СОГДИЙСКОЙ ОБЛАСТИ

	2018	2019	2020	2021	2022	2023	2024
ҳазор сомонӣ тысяч сомони	2445,4	2111,5	2445,2	2670,9	3274,4	4221,0	5516,2

ШУМОРАИ МУАССИСАЮ ТАШКИЛОТҲОИ ИЛМӢ, КИ КОРҲОИ  
ИЛМӢ-ТЕХНИКИРО ИҶРО МЕКУНАНД

ЧИСЛО ФУНКЦИОНИРУЮЩИХ НАУЧНЫХ УЧРЕЖДЕНИЙ, ОРГАНИЗАЦИЙ,  
ВЫПОЛНЯЮЩИХ НАУЧНО-ТЕХНИЧЕСКИЕ РАБОТЫ

	2018	2019	2020	2021	2022	2023	2024
Вилояти Суғд	5	5	5	5	5	5	5
Согдийская область	-	-	-	-	-	-	-
н. Айни	-	-	-	-	-	-	-
Айнинский район	-	-	-	-	-	-	-
н. Б. Гафуров	3	3	3	3	3	3	3
Б.Гафуровский район	-	-	-	-	-	-	-
ш.Истаравшан	-	-	-	-	-	-	-
г.Истаравшан	-	-	-	-	-	-	-
ш.Исфара	-	-	-	-	-	-	-
г.Исфара	-	-	-	-	-	-	-
ш.Конибодом	-	-	-	-	-	-	-
г.Канибадам	-	-	-	-	-	-	-
ш. Панҷакент	1	1	1	1	1	1	1
г. Пендҷикент	1	1	1	1	1	1	1
ш. Хучанд	1	1	1	1	1	1	1
г. Худжанд	1	1	1	1	1	1	1

ШУМОРАИ КОРМАНДОН ДАР ФАЪОЛИЯТИ АСОСИ (ИЛМӢ-ТЕХНИКӢ)

ЧИСЛЕННОСТЬ РАБОТНИКОВ ОСНОВНОЙ  
(НАУЧНО-ТЕХНИЧЕСКОЙ) ДЕЯТЕЛЬНОСТИ

	2018	2019	2020	2021	2022	2023	2024
Ҳамагӣ, нафар	201	178	146	113	120	118	118
Всего, человек							
аз ҷумла унвони илмӣ							
доранд:							
в том числе имеют							
ученую степень							
-доктори илм	12	11	8	1	2	3	2
- доктора наук							
- номзади илм	71	68	48	19	20	22	18
- кандидата наук							

**ИЧРОИ КОРҲОИ ИЛМӢ-ТЕХНИКӢ  
ВЫПОЛНЕНИЕ НАУЧНО-ТЕХНИЧЕСКИХ РАБОТ**

ҳазор сомони – тысяч сомони

	2018	2019	2020	2021	2022	2023	2024
Ҳаҷми иҷрои корҳо аз оғози сол Выполнен объем работ с начала года	2445,4	2111,5	2445,2	2670,9	3274,4	4221,0	5516,2
аз ҷумла корҳои илмӣ-техникӣ в том числе научно-технические работы	2445,4	2085,4	2445,2	2670,9	3251,3	4221,0	5516,2
аз ҷумла: из них:							
- корҳои илмӣ – тадқиқотӣ							
- научно-исследовательские работы	2445,4	2085,4	2445,2	2670,9	3251,3	4221,0	5516,2
аз ҷумла бунёди фундаментальоне	-	-	-	-	-	-	-
-корҳои лоиҳакашӣ ва технологӣ							
-проектно- конструкторские и технологические работы	-	-	-	-	-	-	-
-тайёркунии намунаҳои таҷрибавӣ							
-изготовление опытных образцов (партий)	-	-	-	-	-	-	-
-корҳои лоиҳакашӣ барои сохтмон							
-проектные работы для строительства	-	-	-	-	-	-	-
-хизмати илмӣ – техникӣ							
-научно-технические услуги	-	26,1	-	-	23,1	-	-

**аз ҷумла бо қувваи худ иҷрошуда – в том числе выполнено собственными силами**

	2018	2019	2020	2021	2022	2023	2024
Ҳаҷми иҷрои корҳо аз оғози сол Выполнен объем работ с начала года	2445,4	2111,5	2445,2	2670,9	3274,4	4221,0	5516,2
аз ҷумла корҳои илмӣ-техникӣ в том числе научно-технические работы	2445,4	2085,4	2445,2	2670,9	3251,3	4221,0	5516,2
аз ҷумла: из них:							

	2018	2019	2020	2021	2022	2023	2024
-корҳои илмӣ-тадқиқотӣ							
-научно-исследовательские работы	2445,4	2085,4	2445,2	2670,9	3251,3	4221,0	5516,2
аз ҷумла бунёди							
в том числе							
фундаментальные	-	-	-	-	-	-	-
-корҳои лоиҳакашӣ							
конструкторӣ ва							
технологӣ							
-проектно-конструкторские и технологические работы	-	-	-	-	-	-	-
-тайёркунии намунаҳои таҷрибавӣ							
-изготовление опытных образцов (партий)	-	-	-	-	-	-	-
-корҳои лоиҳакашӣ барои сохтмон							
-проектные работы для строительства	-	-	-	-	-	-	-
- хизмати илмӣ – техникӣ							
-научно-технические услуги	-	26,1	-	-	23,1	-	-

ШУМОРА, ҚАБУЛ ВА ХАТМИ АСПИРАНТҲО ДАР ВИЛОЯТИ СУҒД  
 ЧИСЛЕННОСТЬ, ПРИЁМ И ВЫПУСК АСПИРАНТОВ В СОГДИЙСКОЙ ОБЛАСТИ

нафар – человек

	2018	2019	2020	2021	2022	2023	2024
<b>Ҷамъи аспирантҳо (дар охири сол)</b>							
<b>Всего аспирантов (на конец года)</b>							
аз онҳо занҳо	76	51	15	9	-	-	-
из них женщины	36	27	5	4	-	-	-
аз он ҷумла таълим гирифтаанд:							
из них обучавшихся:							
-аз истеҳсолот ҷудо шуда							
-с отрывом от производства	41	28	2	-	-	-	-
-аз истеҳсолот ҷудо нашуда							
-без отрыва от производства	35	23	-	-	-	-	-
Дар муассисаҳои илмӣ (бе мактабҳои олии)							
В научных учреждениях (без ВУЗов)	-	-	-	-	-	-	-
аз он ҷумла таълим гирифтаанд:							
из них обучавшихся:							

	2018	2019	2020	2021	2022	2023	2024
-аз истеҳсолот чудо шуда -с отрывом от производства	-	-	-	-	-	-	-
-аз истеҳсолот чудо нашуда -без отрыва от производства	-	-	-	-	-	-	-
Дар мактабҳои олии В высших учебных заведениях	76	51	15	9	-	-	-
аз он ҷумла таълим гирифтаанд: из них обучавшихся:							
-аз истеҳсолот чудо шуда -с отрывом от производства	41	28	2	-	-	-	-
-аз истеҳсолот чудо нашуда -без отрыва от производства	35	23	-	-	-	-	-
<b>Ҳамагӣ ба аспирантура қабул шудаанд</b>							
<b>Всего принято в аспирантуру</b>	16	-	-	-	-	-	-
аз онҳо занҳо из них женщины	10	-	-	-	-	-	-
Муассисаҳои илмӣ (бе мактабҳои олии) Научными учреждениями (без ВУЗов)	-	-	-	-	-	-	-
аз он ҷумла таълим гирифтаанд из них обучавшихся	-	-	-	-	-	-	-

**ШУМОРА, ҚАБУЛ ВА ХАТМИ АСПИРАНТҲО ДАР ВИЛОЯТИ СУҒД (ДАВОМАШ)  
ЧИСЛЕННОСТЬ, ПРИЁМ И ВЫПУСК АСПИРАНТОВ В СОГДИЙСКОЙ ОБЛАСТИ  
(ПРОДОЛЖЕНИЕ)**

	2018	2019	2020	2021	2022	2023	2024
Дар мактабҳои олии Высшими учебными заведениями	16	-	-	-	-	-	-
аз он ҷумла таълим гирифтаанд: из них обучавшихся:							
-аз истеҳсолот чудо шуда -с отрывом от производства	13	-	-	-	-	-	-
-аз истеҳсолот чудо нашуда -без отрыва от производства	3	-	-	-	-	-	-
<b>Ҳамагӣ аспирантураро хатм карданд</b>							
<b>Всего выпущено из аспирантуры</b>	41	27	38	6	-	-	-

	2018	2019	2020	2021	2022	2023	2024
аз онҳо занҳо из них жёнҷин	14	9	23	1	-	-	-
Муассисаҳои илмӣ (бе мактабҳои олии) Науҷиннӣ учреждениями (без ВУЗов)	-	-	-	-	-	-	-
аз он ҷумла таълим ғирифтаанд: из них обуҷавиҷхся: -аз истеҳсолот ҷудо нашуда	-	-	-	-	-	-	-
-без отрыва от производства	-	-	-	-	-	-	-
Дар мактабҳои олии Высшими учебными заведениями	41	27	38	6	-	-	-
аз он ҷумла таълим ғирифтаанд: из них обуҷавиҷхся: -аз истеҳсолот ҷудо шуда	16	14	26	-	-	-	-
-с отрывом от производства	-	-	-	-	-	-	-
-аз истеҳсолот ҷудо нашуда	25	13	12	-	-	-	-
-без отрыва от производства	-	-	-	-	-	-	-

**ШУМОРАИ АСПИРАНТҲО АЗ РӯИ СОҲАҲОИ ИЛМ ДАР ВИЛОЯТИ СУҒД  
ЧИСЛЕННОСТЬ АСПИРАНТОВ ПО ОТРАСЛЯМ НАУК В СОГДИЙСКОЙ ОБЛАСТИ**

дар охири сол, нафар – на конец года, человек

	2018	2019	2020	2021	2022	2023	2024
<b>Шумораи аспирантҳо – ҳамагӣ</b>							
<b>Численность аспирантов – всего</b>	76	51	15	9	-	-	-
аз он ҷумла дар соҳаҳои илм: в том числе по отраслям наук:							
- физикаю- математика							
- физико- математических	5	4	-	-	-	-	-
- кимиё	-	-	-	-	-	-	-
- химических	-	-	-	-	-	-	-
- биология							
- биологических	2	2	-	-	-	-	-
- геологӣ- минералогӣ							
- геологами – минералогических	-	-	-	-	-	-	-

	2018	2019	2020	2021	2022	2023	2024
- техника							
- <i>технических</i>	-	-	-	-	-	-	-
- кишоварзй							
- <i>сельско-</i>							
- <i>хозяйственных</i>	-	-	-	-	-	-	-
- таърих							
- <i>исторических</i>	8	5	3	3	-	-	-
- иктисодиёт							
- <i>экономических</i>	18	14	4	2	-	-	-
- фалсафа							
- <i>философских</i>	2	1	-	-	-	-	-
- филология							
- <i>филологических</i>	14	12	2	-	-	-	-
- чуғрофия							
- <i>географических</i>	-	-	-	-	-	-	-
- ҳуқуқшиносй							
- <i>юридических</i>	19	7	4	3	-	-	-
- омӯзгорй							
- <i>педагогических</i>	2	2	-	-	-	-	-
- тиббй							
- <i>медицинских</i>	-	-	-	-	-	-	-
- байторй							
- <i>ветеринарных</i>	-	-	-	-	-	-	-
- санъатшиносй							
- <i>искусствоведения</i>	-	-	-	-	-	-	-
- раваншиносй							
- <i>психологических</i>	-	-	-	-	-	-	-
- иҷтимоиёт							
- <i>социологических</i>	-	-	-	-	-	-	-
- меъморй							
- <i>архитектурных</i>	-	-	-	-	-	-	-
- сиёсй							
- <i>политических</i>	6	4	2	1	-	-	-
- илм дар бораи замин							
- <i>науки о земле</i>	-	-	-	-	-	-	-

## БОЗОРИ МЕХНАТ ШУҒЛИ АҲОЛИ

## РЫНОК ТРУДА ЗАНЯТОСТЬ НАСЕЛЕНИЯ

### Шарҳи методологӣ

Дар ин боб дар бораи қувваҳои кори<sup>1</sup> сохтори машғул бо намудҳои фаъолияти иқтисодӣ маълумот оварда шудааст.

Қувваҳои кори қисми аҳолие мебошад, ки дар давоми давраи тадқиқшаванда пешниҳоди қувваи қориро барои барпо кардани истеҳсолоти мол ва хизматрасонӣ, таъмин мекунад. Қувваҳои кори ин маҷмӯи аҳолии машғули фаъолияти иқтисодӣ ва маҷмӯи бекорон аст.

Қувваҳои қорӣ истифоданашуда – шахсоне мебошанд, ки дар давраи тадқиқшаванда машғули қор ё бекор дониста намешаванд.

Ба қувваҳои қорӣ ашхосе мансубанд, ки дар давраи тадқиқшаванда аз рӯи қирояқорӣ музднок қор кардаанд, инчунин мустақилона бо як ё якчанд шарик ҳам бо ҷалб кардан ва ҳам ҷалб накардани қирояқорон қори даромаднокро иҷро намудаанд. Ба ин ғурӯх ашхосе низ дохил мешаванд, ки қорро бемузд дар қорхонаи оилавӣ иҷро намуд, инчунин аз сабаби беморӣ, нигоҳубини бемор, ба руҳсатии қори ҳарсола, ё ба рӯзи истироҳат, ба таҳсил, ба таътили таълимӣ, ё ба руҳсатии бемузд, ё бо қисман музднок бо ташаббуси маъмурият, ё ба қорпартоӣ рафта ва ғайра муваққатан ба қор набаромада буданд. Ашхоси машғули иқтисодиёт аз рӯи мақоми худ дар системаи муносибатҳо ба қор мондани қироя ва ба қор мондани ғайриқироя ҷудо мешаванд. Ба қор мондани қирояқор ашхосе низ дохил мешаванд, ки бо роҳбарони қорхонаҳо, сарфи назар аз молиқияташон, ё бо ашхоси алоҳида дар бораи шароити фаъолияти меҳнатӣ, ки барои он пулакӣ ё бо маҳсулот ҳақ мегиранд, шартнома ё созишномаи меҳнатӣ бастаанд, ё шиғоҳӣ қарордод кардаанд. Ашхосе, ки ғайри қироя қор мекунад, шахсоне мебошанд, ки мустақилона худашонро бо қор таъмин менамоянд. Ба ин қабил ашхос соҳибқорон, шахсони танҳоқор, қормандони оилавӣ бемузд дохил мешаванд.

### Методологические пояснения

В разделе приведены данные о рабочей силе<sup>1</sup>, структуре занятых по видам экономической деятельности.

Рабочая сила – часть населения, обеспечивающая в рассматриваемый период предложение рабочей силы для создания товаров и услуг. Рабочая сила представляет совокупность занятых экономической деятельностью и безработных.

Неиспользованная рабочая сила – лица, которые не считаются занятыми или безработными в течение рассматриваемого периода.

К рабочей силе относятся лица, которые в рассматриваемый период выполняли работу по найму за вознаграждение, а также приносящую доход работу не по найму самостоятельно или с одним или с несколькими партнерами как с привлечением, так и без привлечения наемных работников. В число занятых так же включаются лица, которые выполняли работу без оплаты на семейном предприятии, а также лица, которые временно отсутствовали на работе из-за болезни, ухода за больными, ежегодного отпуска или выходных дней, обучения, учебного отпуска, отпуска без сохранения или с частичным сохранением заработной платы по инициативе администрации, забастовки, других подобных причин. Занятые в экономике классифицируются по своему статусу в системе отношений на работающих по найму и работающих не по найму. К работающим по найму относятся лица, заключившие письменный трудовой договор, контракт или устное соглашение с руководителем предприятия любой формы собственности либо с отдельным лицом об условиях трудовой деятельности, за которую они получают оговоренную при найме плату деньгами или натурой. Работающие не по найму – это лица, самостоятельно обеспечивающие себя работой. К ним относятся работодатели, лица работающие на индивидуальной основе, неоплачиваемые семейные работники.

<sup>1</sup> Мафҳуми «аҳоли дар иқтисодиёт фаъол» мувофиқи қарори 19-умин Конференсияи байналмилалии омориёни меҳнат «Резолюсия оид ба омори фаъолияти меҳнатӣ, шуғл ва қувваҳои қорӣ истифодашуда» бекор қарда шуд.

<sup>1</sup> Термин «экономически активное население» был отменен согласно решения 19-ой Международной конференции статистиков труда «Резолюция о статистике трудовой деятельности, занятости и недоиспользования рабочей силы».

Корфармо шахсе мебошад, ки мустақилона ё бо якчанд шарикони корчаллон, ки корхонаи хусусӣ (корхонаи оилавӣ), фермаро идора мекунад ва кормандони доимии кирояро ҷалб менамояд. Ба соҳибкорон инчунин ашхосе дохил мешаванд, ки мустақилона бо фаъолияти тичоратӣ, бе ташкили шахси ҳуқуқӣ, бо фаъолияти касбӣ ё ҳунармандӣ машғуланд ва ҳамеша аз меҳнати кормандони кироя истифода мекунад.

Ба бекорони аз тарафи Раёсати Агентии меҳнат ва шугли аҳоли ба қайд гирифташуда ашхосе мансубанд, ки кор намекунад, дар ҷустуҷӯи коранд, аз рӯи тартиботи муқарраршуда дар мақомоти давлатии ҳадамоти шугли аҳоли расман мақоми бекориро гирифтаанд.

Дарачаи бекорӣ аз рӯи таносуби шумораи бекорон дар шумораи қувваҳои корӣ муайян карда мешаванд.

Шумораи шахрвандоне, ки ба Раёсати Агентии меҳнат ва шугли аҳоли бо масъалаи таъмин кардан мурочиат кардаанд, шумораи аҳолиест, ки дар давраи тадқиқшаванда барои ҷустуҷӯи кор, аз он ҷумла ашхоси машғуле, ки ҷои қорашро дигар кардан ё ҷои кори дуввум доштан мехоҳад, инчунин донишҷӯён ва хонандагоне, ки мехоҳанд дар давраи аз таҳсил фориғ кор кунанд, ба мақомоти шугли аҳоли мурочиат кардаанд.

Шумораи шахрвандони бо кор таъминшуда шумораи умумии ашхосе, ки дар давраи тадқиқшаванда бо ёрии Раёсати Агентии меҳнат ва шугли аҳоли бо кор таъмин карда шудаанд.

Изҳороти корхона ва ташкилотҳое, ки ба кормандон эҳтиёҷ доранд – шумораи ҷои холии кор (кормандони зарурӣ) мебошад, ки корхонау ташкилотҳо ба Раёсати Агентии меҳнат ва шугли аҳоли хабар додаанд.

Аҳолии бекор, ки ба як ҷои холии кор талабгор аст, ҳамчун нисбати шумораи ашхосе, ки ба фаъолияти меҳнатӣ машғул нестанд дар Раёсати Агентии меҳнат ва шугли аҳоли ба қайд гирифта шудаанд ва шумораи ҷои холии кор, ки корхонау ташкилотҳо ба Раёсати Агентии меҳнат ва шугли аҳоли хабар додаанд, ҳисоб карда мешавад.

*Работодатели – лица, управляющие е самостоятельно или с одним или несколькими деловыми партнерами собственным частным (семейным) предприятием фермой и в этом качестве нанимающие на постоянной основе для работы на своем предприятии наемных работников. К работодателям также относятся лица, занятые коммерческой деятельностью без образования юридического лица, профессиональной деятельностью или ремеслом использующие труд наемных на индивидуальной основе и постоянно работников.*

*К безработным, зарегистрированным, в Управлении Агентства труда и занятости населения, относятся лица, не имеющие работы, ищущие работу и в установленном порядке получившие официальный статус безработного в органах государственной службы занятости.*

*Уровень безработицы определяется, как удельный вес численности безработных и численности рабочей силы.*

*Численность граждан, обратившихся в Управлении Агентства труда и занятости населения по вопросам трудоустройства, характеризует численность населения, обратившегося в рассматриваемый период в Управлении Агентства труда и занятости населения в целях поиска работы, включая занятых лиц, желающих сменить место работы или иметь вторую работу, а также студентов и учащихся, желающих работать в свободное от учебы время.*

*Численность трудоустроенных граждан – общая численность лиц, получивших в рассматриваемый период работу при содействии Управления Агентства труда и занятости населения.*

*Заявленная предприятиями и организациями потребность в работниках – число вакансий (требуемых работников), сообщенных предприятиями и организациями в Управлении Агентства труда и занятости населения.*

*Нагрузка незанятого населения на одну заявленную вакансию рассчитывается как отношение численности лиц, не занятых трудовой деятельностью, состоящих на учёте в Управлении Агентства труда и занятости населения, к числу вакансий, сообщенных предприятиями и организациями в Управлении Агентства труда и занятости населения.*

**БОЗОРИ МЕХНАТ  
ШУҒЛИ АҲОЛИ – ЗАХИРАҲОИ МЕХНАТИ  
РЫНОК ТРУДА  
ЗАНЯТОСТЬ НАСЕЛЕНИЯ – ТРУДОВЫЕ РЕСУРСЫ**

ба ҳисоби миёна дар як сол, ҳаз. нафар – в среднем за год, тыс. человек

	2018	2019	2020	2021	2022	2023	2024
<b>Захираҳои меҳнати, ҳамагӣ</b>							
<b>Трудовы́е ресурсы, всего</b>	<b>1615,5</b>	<b>1669,2</b>	<b>1630,8</b>	<b>1652,2</b>	<b>1675,2</b>	<b>1700,8</b>	<b>1729,7</b>
аз он ҷумла: в том числе:							
Қувваи корӣ - Рабочая сила	815,8	829,0	852,9	890,6	892,1	908,7	908,5
аз он ҷумла: в том числе:							
-аҳолии машғул							
-занятое население	807,7	820,1	845,0	882,8	885,1	902,7	901,8
-бекорони расман							
эътирофшуда							
-официально признанные							
безработные	8,1	8,9	7,9	7,8	7,0	6,0	6,7
-қувваи кории истифода							
нашуда							
-недоиспользование рабочей силы	799,7	840,2	777,9	761,6	783,1	792,1	821,2
аз он ҷумла хонандагон							
в том числе учащиеся	134,5	159,6	161,6	160,4	155,4	156,8	169,7
Дараҷаи бекорӣ (шумораи							
расман эътирофшудаи бекорон							
бо ғоиз нисбат ба қувваи корӣ)							
Уровень безработицы (число							
официально признанных безра-							
ботных в % к рабочей силе)	1,0	1,1	0,9	0,9	0,8	0,7	0,7

**АҲОЛИИ МАШҒУЛИ КОР АЗ РҶИ ШАКЛҲОИ МОЛИКИЯТ  
ЧИСЛЕННОСТЬ ЗАНЯТОГО НАСЕЛЕНИЯ ПО ФОРМАМ СОБСТВЕННОСТИ**

	2018	2019	2020	2021	2022	2023	2024
<b>ҳазор нафар – тысяч человек</b>							
<b>Ҳамагӣ дар иқтисодиёт машғул</b>							
<b>Всего занято в экономике</b>	<b>807,7</b>	<b>820,1</b>	<b>845,0</b>	<b>882,8</b>	<b>885,1</b>	<b>902,7</b>	<b>901,8</b>
аз он ҷумла аз рӯи шаклҳои							
моликият:							
в том числе по формам							
собственности:							
давлатӣ - государственная	136,6	139,7	140,4	141,5	137,2	135,5	138,6
хусусӣ - частная	403,1	602,3	625,5	659,5	662,7	678,9	668,7
коллективӣ - коллективная	260,6	74,0	74,6	77,2	80,5	83,5	89,6
омехта бо иштироки хориҷӣ							
смешанная с иностранным							
участием	7,4	4,1	4,5	4,6	4,7	4,8	4,9
<b>ба ҳисоби ғоиз – в процентах</b>							
<b>Ҳамагӣ дар иқтисодиёт машғул</b>							
<b>Всего занято в экономике</b>	<b>100,0</b>	<b>100,0</b>	<b>100,0</b>	<b>100,0</b>	<b>100,0</b>	<b>100,0</b>	<b>100,0</b>
аз он ҷумла аз рӯи шаклҳои							
моликият:							
в том числе по формам							
собственности:							
давлатӣ - государственная	16,9	17,0	16,6	16,0	15,5	15,0	15,4
хусусӣ - частная	49,9	73,5	74,0	74,7	74,9	75,2	74,2
коллективӣ - коллективная	32,3	9,0	8,9	8,8	9,1	9,3	9,9
омехта бо иштироки хориҷӣ							
смешанная с иностранным							
участием	0,9	0,5	0,5	0,5	0,5	0,5	0,5

ТАҚСИМОТИ ШУМОРАИ МИЁНАИ СОЛОНАИ КОРМАНДОНИ КИРОЯКОР  
 АЗ РҶИ НАМУДҶОИ ФАЪОЛИЯТИ ИҚТИСОДИ (ТУНФИ-1)  
 РАСПРЕДЕЛЕНИЕ СРЕДНЕГОДОВОЙ ЧИСЛЕННОСТИ РАБОТНИКОВ,  
 ВЫПОЛНЯЮЩИХ РАБОТЫ ПО НАЙМУ ПО ВИДАМ  
 ЭКОНОМИЧЕСКОЙ ДЕЯТЕЛЬНОСТИ (ОКЭД-1)

ҳазор нафар – тысяч человек

	2011	2012	2013	2014	2015	2016	2017	2018
<b>Ҳамаи намудҳои фаъолият</b>	<b>391,7</b>	<b>389,6</b>	<b>393,9</b>	<b>401,5</b>	<b>402,0</b>	<b>401,9</b>	<b>402,7</b>	<b>408,2</b>
<b>Все виды деятельности</b>	<b>391,7</b>	<b>389,6</b>	<b>393,9</b>	<b>401,5</b>	<b>402,0</b>	<b>401,9</b>	<b>402,7</b>	<b>408,2</b>
<b>Баҳши воқеӣ – Реальный сектор</b>	<b>260,6</b>	<b>259,7</b>	<b>258,1</b>	<b>261,7</b>	<b>256,5</b>	<b>254,5</b>	<b>255,4</b>	<b>258,8</b>
<b>Баҳши воқеӣ – Реальный сектор</b>	<b>260,6</b>	<b>259,7</b>	<b>258,1</b>	<b>261,7</b>	<b>256,5</b>	<b>254,5</b>	<b>255,4</b>	<b>258,8</b>
Кишоварзӣ, шикор ва чангалпарварӣ Сельское хозяйство, охота и лесоводство	219,7	217,1	215,5	220,3	216,2	215,7	217,0	219,6
Моҳипарварӣ Рыболовство	-	0,1	-	-	0,1	0,1	-	0,1
Саноати истихроҷи маъданҳои кӯҳӣ ва коркарди конҳо Горнодобывающая промышленность и разработка карьеров	6,3	7,1	7,5	5,5	7,6	6,9	7,6	8,8
Саноати коркард Обрабатывающая промышленность	26,0	25,8	25,3	26,7	23,3	23,1	22,1	21,6
Нерӯи барқ, газ ва таъминоти об Электроэнергия, газ и водоснабжение	3,1	4,8	5,2	4,9	4,8	4,6	4,3	4,2
Соҳтмон Строительство	5,5	4,8	4,6	4,3	4,5	4,1	4,4	4,5
<b>Баҳши хизматрасонӣ – Сектор услуг</b>	<b>131,1</b>	<b>129,9</b>	<b>135,8</b>	<b>139,8</b>	<b>145,5</b>	<b>147,4</b>	<b>147,3</b>	<b>149,4</b>
Савдои яқлухт ва чакана, таъмири автомобилҳо, мототсиклҳо, молҳои маишӣ ва маводҳои истифодаи шахсӣ Оптовая и розничная торговля, ремонт автомобилей, мотоциклов, бытовых товаров и предметов личного пользования	7,8	6,8	7,5	8,7	9,0	8,3	6,7	6,5
Меҳмонхонаҳо ва тарабхонаҳо Гостиницы и рестораны	0,8	0,5	1,6	1,7	1,6	1,5	1,7	1,8
Нақлиёт ва хоҷагии анбор Транспорт и складское хозяйство	4,4	4,3	4,1	4,1	4,0	4,0	3,1	3,0
Почта ва алоқа Почта и связь	1,9	1,6	1,0	1,0	1,0	0,9	0,9	0,8
Фаъолияти молиявӣ Финансовая деятельность	4,6	5,3	6,4	7,5	8,0	7,0	6,2	5,8
Амалиётҳо бо амволи ғайриманкул, ичора ва фаъолияти тичоратӣ Операции с недвижимым имуществом, аренда и коммерческая деятельность	1,5	2,6	3,5	3,6	4,2	4,3	5,6	5,8
Мақомоти давлатӣ ва мудофия; сугуртаи ҳатмии иҷтимоӣ Государственное управление и оборона, обязательное социальное страхование	5,9	6,2	6,0	6,2	6,2	6,3	10,0	10,7
Маориф Образование	62,9	63,2	64,3	65,2	68,0	70,2	70,0	71,3
Тандурустӣ ва хизматрасониҳои иҷтимоӣ Здравоохранение и социальные услуги	28,7	29,3	30,6	31,0	32,3	33,5	34,5	35,0
Дигар хизматрасониҳои коммуналӣ, иҷтимоӣ ва шахсӣ Прочие коммунальные, социальные и персональные услуги	12,6	10,1	10,8	10,8	11,2	11,4	8,6	8,7
Фаъолияти ташкилотҳои экстерриториалӣ Деятельность экстерриториальных организаций	-	-	-	-	-	-	0,0	0,0

ТАКСИМОТИ ШУМОРАИ МИЁНАИ СОЛОНАИ КОРМАНДОНИ КИРОЯКОР  
 АЗ РҶИ НАМУДҶОИ ФАЪОЛИЯТИ ИҚТИСОДӢ (ТУНФИ-2)  
 РАСПРЕДЕЛЕНИЕ СРЕДНЕГОДОВОЙ ЧИСЛЕННОСТИ РАБОТНИКОВ,  
 ВЫПОЛНЯЮЩИХ РАБОТЫ ПО НАЙМУ ПО ВИДАМ  
 ЭКОНОМИЧЕСКОЙ ДЕЯТЕЛЬНОСТИ (ОКЭД-2)

	ҳазор нафар– тысяч человек					
	2019	2020	2021	2022	2023	2024
<b>Ҳамагӣ дар иқтисодиёт машғул</b>	<b>421,5</b>	<b>432,4</b>	<b>438,0</b>	<b>438,0</b>	<b>438,5</b>	<b>450,4</b>
<i>Всего занято в экономике</i>						
аз он ҷумла: в том числе:						
<b>Дар баҳши воқеӣ - В реальном секторе</b>	<b>271,4</b>	<b>281,7</b>	<b>283,6</b>	<b>286,4</b>	<b>287,3</b>	<b>293,2</b>
Кишоварзӣ, ҳоҷагии ҷангал ва моҳипарварӣ	229,5	239,5	241,6	244,5	243,9	247,3
<i>Сельское хозяйство, охота и лесоводство</i>						
Истихроҷи канданиҳои ғоиданок	8,9	9,1	9,3	9,3	9,2	9,5
<i>Добыча полезных ископаемых</i>						
Истеҳсоли коркард (саноати коркард) – Обрабтавояндаи ҷиҳазҳо	22,0	22,4	22,3	22,3	23,8	25,7
<i>(Обрабатывающая промышленность)</i>						
Таъмини нерӯи барқ, газ, буғ ва хунуққунии ҳаво	3,1	3,1	3,0	2,9	2,8	2,7
<i>Обеспечение (снабжение) электроэнергией газом, паром и кондиционированным воздухом</i>						
Таъминоти об, тозакунии коркарди партовҷо ва дастрасии коркарди дуҷумдараҷа	3,5	3,6	3,2	3,0	2,9	3,0
<i>Водоснабжение, очистка, обработка отходов и получение вторичного сырья</i>						
Соҳтмон - Саноати соҳтмон	4,4	4,0	4,2	4,4	4,7	5,0
<i>Баҳши хизматрасонӣ - В секторе услуг</i>	<b>150,1</b>	<b>150,7</b>	<b>154,4</b>	<b>151,6</b>	<b>151,2</b>	<b>157,2</b>
Савдои яқлухт ва ҷақана, таъмири нақлиёти автомобилӣ ва мототсиклҳо	6,6	6,5	7,2	7,5	7,8	8,4
<i>Оптовая и розничная торговля, автомобилями и мотоциклами, ремонт автомобилей и мотоциклов</i>						
Нақлиёт ва ҳоҷагии анбор	3,3	3,2	3,2	3,1	3,0	3,0
<i>Транспортная деятельность и хранение грузов</i>						
Меҳмонхонаҳо ва тарабхонаҳо	1,7	1,5	1,4	1,9	2,6	3,3
<i>Гостиницы и рестораны</i>						
Иттилолот ва алоқа. ИнфORMация ва савдо	1,7	1,7	1,6	1,5	1,4	1,5
<i>Информация и связь</i>						
Миёнаравии молиявӣ ва суғурта	6,6	6,5	5,7	5,8	6,0	6,4
<i>Финансовое посредничество и страхование</i>						
Амалиётҳо бо амволӣ ғайриманқул	1,8	1,8	1,8	1,8	1,8	1,8
<i>Операции с недвижимым имуществом</i>						
Фаъолияти касбӣ, илмӣ ва техникаӣ	3,6	3,6	4,7	4,3	3,8	3,7
<i>Профессиональная, научная и техническая деятельность</i>						
Фаъолияти идорақунии ва ёрирасон	1,6	0,9	0,9	1,1	0,9	0,9
<i>Административная и вспомогательная деятельность</i>						
Идорақунии давлатӣ, мудофия, таъмини амният ва суғуртаи иҷтимоӣ	10,1	10,9	11,6	11,2	11,1	11,5
<i>Государственное управление и оборона, обязательное социальное страхование</i>						
Маориф - Таълим	73,2	73,6	75,1	73,0	72,3	75,0
<i>Таълим</i>						
Тандурустӣ ва хизматҳои иҷтимоӣ	34,2	34,5	35,1	34,2	34,1	34,8
<i>Здравоохранение и социальное обслуживание населения</i>						
Фаъолият дар соҳаи санъат, ташкили ҷорабиниҳои хушдиқунанда ва истироҳат	2,7	2,7	3,0	2,9	2,9	3,1
<i>Искусство, развлечения и отдых</i>						
Дигар хизматрасониҳо	3,0	3,3	3,1	3,3	3,5	3,8
<i>Прочая обслуживающая деятельность</i>						
Фаъолияти ташкилотҳои экстерриториалӣ	-	-	-	-	-	-
<i>Деятельность экстерриториальных организаций</i>						

ТАКСИМОТИ ШУМОРАИ МИЁНАИ СОЛОНАИ КОРМАНДОНИ  
КИРОЯҚОР АЗ РҶИ НАМУДҶОИ ФАЪОЛИЯТИ ИҚТИСОДӢ (ТУНФИ-1)  
РАСПРЕДЕЛЕНИЕ СРЕДНЕГОДОВОЙ ЧИСЛЕННОСТИ РАБОТНИКОВ,  
ВЫПОЛНЯЮЩИХ РАБОТЫ ПО НАЙМУ ПО ВИДАМ  
ЭКОНОМИЧЕСКОЙ ДЕЯТЕЛЬНОСТИ (ОКЭД-1)

ба ҳисоби фоиз – в процентах

	2011	2012	2013	2014	2015	2016	2017	2018
<b>Ҳамаи намуҷҳои фаъолият</b>	<b>100,0</b>	<b>100,0</b>	<b>100,0</b>	<b>100,0</b>	<b>100,0</b>	<b>100,0</b>	<b>100,0</b>	<b>100,0</b>
<b>Все виды деятельности</b>	<b>100,0</b>	<b>100,0</b>	<b>100,0</b>	<b>100,0</b>	<b>100,0</b>	<b>100,0</b>	<b>100,0</b>	<b>100,0</b>
<b>Баҳши воқеӣ – Реальный сектор</b>	<b>66,5</b>	<b>66,7</b>	<b>65,5</b>	<b>65,2</b>	<b>63,8</b>	<b>63,3</b>	<b>63,4</b>	<b>63,4</b>
Кишоварзӣ, шикор ва ҷангалпарварӣ								
Сельское хозяйство, охота и лесоводство	56,1	55,7	54,7	54,9	53,8	53,7	53,9	53,8
Мохипарварӣ								
Рыболовство	-	-	-	-	0,02	0,02	-	0,02
Саноати истихроҷи маъданҳои кӯҳӣ ва коркарди конҳо								
Горнодобывающая промышленность и разработка карьеров	1,6	1,8	1,9	1,4	1,9	1,7	1,9	2,2
Саноати коркард								
Обрабатывающая промышленность	6,6	6,6	6,4	6,7	5,8	5,8	5,5	5,3
Нерӯи барқ, газ ва таъминоти об								
Электроэнергия, газ и водоснабжение	0,8	1,2	1,3	1,2	1,2	1,1	1,0	1,0
Соҳтмон								
Строительство	1,4	1,2	1,2	1,1	1,1	1,0	1,1	1,1
<b>Баҳши хизматрасонӣ – Сектор услуг</b>	<b>33,5</b>	<b>33,3</b>	<b>34,5</b>	<b>34,8</b>	<b>36,2</b>	<b>36,7</b>	<b>36,6</b>	<b>36,6</b>
Савдои яклухт ва ҷакана, таъмири автомобилҳо, мототсиклҳо, молҳои маишӣ ва маводҳои истифодаи шахсӣ								
Оптовая и розничная торговля, ремонт автомобилей, мотоциклов, бытовых товаров и предметов личного пользования	2,0	1,7	1,9	2,2	2,2	2,1	1,7	1,6
Меҳмонхонаҳо ва тарабхонаҳо								
Гостиницы и рестораны	0,2	0,1	0,4	0,4	0,4	0,4	0,4	0,4
Нақлиёт ва ҳоҷагии анбор								
Транспорт и складское хозяйство	1,1	1,1	1,0	1,0	1,3	1,0	0,8	0,7
Почта ва алоқа								
Почта и связь	0,5	0,4	0,3	0,2	0,2	0,2	0,2	0,2
Фаъолияти молиявӣ								
Финансовое посредничество	1,2	1,4	1,6	1,9	2,0	1,7	1,5	1,4
Амалиётҳо бо амволи ғайриманқул, иҷора ва фаъолияти тижоратӣ								
Операции с недвижимым имуществом, аренда и коммерческая деятельность	0,4	0,7	0,9	0,9	1,0	1,1	1,4	1,4
Мақомоти давлатӣ ва мудофия; сугуртаи ҳатмии иҷтимоӣ								
Государственное управление и оборона, обязательное социальное страхование	1,5	1,6	1,5	1,5	1,5	1,6	2,5	2,6
Маориф								
Образование	16,1	16,2	16,3	16,2	16,9	17,5	17,4	17,5
Тандурустӣ ва хизматҳои иҷтимоӣ								
Здравоохранение и социальные услуги	7,3	7,5	7,8	7,7	8,0	8,3	8,6	8,6
Дигар хизматҳои коммуналӣ, иҷтимоӣ ва шахсӣ								
Прочие коммунальные, социальные и персональные услуги	3,2	2,6	2,7	2,7	2,9	2,8	2,1	2,1
Фаъолияти ташкилотҳои экстерриториалӣ								
Деятельность экстерриториальных организаций	-	-	-	-	-	-	0,0	0,0

**ТАКСИМОТИ ШУМОРАИ МИЁНАИ СОЛОНАИ КОРМАНДОНИ  
КИРОЯКОР АЗ РҶИ НАМУДҶОИ ФАЪОЛИЯТИ ИҚТИСОДИ (ТУНФИ-2)  
РАСПРЕДЕЛЕНИЕ СРЕДНЕГОДОВОЙ ЧИСЛЕННОСТИ РАБОТНИКОВ,  
ВЫПОЛНЯЮЩИХ РАБОТЫ ПО НАЙМУ ПО ВИДАМ  
ЭКОНОМИЧЕСКОЙ ДЕЯТЕЛЬНОСТИ (ОКЭД-2)**

ба ҳисоби фоиз – в процентах

	2019	2020	2021	2022	2023	2024
<b>Ҳамаи намудҳои фаъолият</b>	<b>100,0</b>	<b>100,0</b>	<b>100,0</b>	<b>100,0</b>	<b>100,0</b>	<b>100,0</b>
<b>Все виды деятельности</b>						
<b>Дар баҳши воқеӣ - В реальном секторе</b>	<b>64,4</b>	<b>65,1</b>	<b>64,7</b>	<b>65,4</b>	<b>65,5</b>	<b>65,1</b>
Кишоварзӣ, хоҷагии чангал ва моҳипарварӣ	54,4	55,4	55,2	55,8	55,6	54,9
Сельское хозяйство, охота и лесоводство						
Истихроҷи қанданиҳои фойданок	2,1	2,1	2,1	2,1	2,1	2,1
Добыча полезных ископаемых						
Истеҳсоли коркард (саноати коркард) – Обработывающая производства (Обработывающая промышленность)	5,2	5,2	5,1	5,1	5,4	5,7
Таъмини нерӯи барқ, газ, буғ ва хунуққунии ҳаво						
Обеспечение (снабжение) электроэнергией газом, паром и кондиционированным воздухом	0,7	0,7	0,7	0,7	0,6	0,6
Таъминоти об, тозақунӣ, коркарди партовҳо ва дастрасии коркарди дуҷумдараҷа	0,8	0,8	0,7	0,7	0,7	0,7
Водоснабжение, очистка, обработка отходов и получение вторичного сырья						
Соҳтмон - Строительство	1,0	0,9	0,9	1,0	1,1	1,1
<b>Баҳши хизматрасонӣ - В секторе услуг</b>	<b>35,6</b>	<b>34,9</b>	<b>35,3</b>	<b>34,6</b>	<b>34,5</b>	<b>34,9</b>
Савдои яқлухт ва чакана, таъмири нақлиёти автомобили ва мототсиклоҳо, Оптовая и розничная торговля, автомобилями и мотоциклами, ремонт автомобилей и мотоциклов	1,6	1,5	1,7	1,7	1,8	1,9
Нақлиёт ва хоҷагии анбор- Транспортная деятельность и хранение грузов	0,8	0,7	0,7	0,7	0,7	0,7
Меҳмонхонаҳо ва тарабхонаҳо- Гостиницы и рестораны	0,4	0,3	0,3	0,4	0,6	0,7
Иттилолот ва алоқа - Информационная и связь	0,4	0,4	0,4	0,3	0,3	0,3
Миёнаравӣҳои молиявӣ ва суғурта	1,6	1,5	1,3	1,3	1,4	1,4
Финансовое посредничество и страхование						
Амалиётҳо бо амволи ғайриманқул- Операции с недвижимым имуществом	0,4	0,4	0,4	0,4	0,4	0,4
Фаъолияти касбӣ, илмӣ ва техникаӣ	0,8	0,8	1,1	1,0	0,9	0,8
Профессиональная, научная и техническая деятельность						
Фаъолияти идорақунӣ ва ёрирасон Административная и вспомогательная деятельность	0,4	0,2	0,2	0,2	0,2	0,2
Идорақунии давлатӣ, мудофиа, таъмини амният ва суғуртаи иҷтимоӣ	2,4	2,5	2,7	2,6	2,5	2,5
Государственное управление и оборона, обязательное социальное страхование						
Маориф - Образование	17,4	17,0	17,1	16,7	16,5	16,6
Тандурустӣ ва хизматҳои иҷтимоӣ- Здравоохранение и социальное обслуживание населения	8,1	8,0	8,0	7,8	7,8	7,7
Фаъолият дар соҳаи санъат, ташкили чорабиниҳои хушдиқунанда ва истироҳат- Искусство, развлечения и отдых	0,6	0,6	0,7	0,7	0,6	0,7
Дигар хизматрасониҳо	0,7	0,8	0,7	0,8	0,8	0,8
Прочая обслуживающая деятельность						
Фаъолияти ташкилотҳои экстерриториалӣ Деятельность экстерриториальных организаций	-	-	-	-	-	-

ШУМОРАИ МИЁНАИ СОЛОНАИ КОРМАНДОНИ КИРОЯКОР  
 ДАР ШАХРУ НОҲИЯҲОИ ВИЛОЯТ  
 СРЕДНЕГОДОВАЯ ЧИСЛЕННОСТЬ РАБОТНИКОВ ПО НАЙМУ  
 ПО ГОРОДАМ И РАЙОНАМ ОБЛАСТИ

ҳазор нафар – тысяч человек

	2018	2019	2020	2021	2022	2023	2024
<b>Ҳамагӣ:</b>							
<b>Всего:</b>	<b>408,2</b>	<b>421,5</b>	<b>432,4</b>	<b>438,0</b>	<b>438,0</b>	<b>438,5</b>	<b>450,4</b>
н. Айнӣ							
<i>Айнинский р-он</i>	18,8	18,7	18,9	19,4	19,5	20,1	21,1
н. Ашт							
<i>Аштский р-он</i>	16,0	16,4	16,9	17,0	16,8	16,7	17,4
н. Б. Гафуров							
<i>Б. Гафуровский р-он</i>	31,7	32,0	32,1	32,5	33,1	33,7	35,0
ш. Бустон							
<i>г. Бустон</i>	7,9	6,9	6,4	6,6	6,6	6,6	6,8
ш. Гулистон							
<i>г. Гулистон</i>	10,2	11,6	12,1	12,4	11,0	10,2	10,3
н. Деваштич							
<i>р-он Деваштич</i>	26,5	26,5	30,8	31,5	30,9	30,9	31,8
н. Зафаробод							
<i>Зафаробадский р-он</i>	16,2	16,3	16,3	16,7	16,7	16,9	17,3
ш. Истиклол							
<i>г. Истиклол</i>	1,4	1,4	1,4	1,4	1,2	1,2	1,3
ш. Истаравшан							
<i>г. Истаравшан</i>	49,6	48,6	47,9	48,4	49,6	49,9	50,7
ш. Исфара							
<i>г. Исфара</i>	32,2	32,2	32,1	32,1	32,0	31,5	32,8
ш. Конибодом							
<i>г. Конибадам</i>	14,6	23,3	23,7	23,7	23,1	21,9	21,8
н. Кух. Мастчоҳ							
<i>Кух. Мастчинский р-он</i>	8,6	8,8	9,2	9,3	9,4	9,4	9,4
н. Мастчоҳ							
<i>Мастчинский р-он</i>	36,4	36,9	36,9	37,0	37,2	37,2	37,6
ш. Панҷакент							
<i>г. Пенҷажикент</i>	47,3	49,8	50,4	51,1	51,5	51,7	52,7
н. Спитамен							
<i>Спитаменский р-он</i>	20,9	21,5	27,1	27,1	27,1	27,5	27,5
ш. Хучанд							
<i>г. Худжанд</i>	38,9	39,5	38,7	39,8	40,2	40,8	43,5
н. Ҷ. Расулов							
<i>Дж. Расуловский р-он</i>	23,7	23,8	24,1	24,5	24,5	24,5	25,3
н. Шахристон							
<i>Шахристанский р-он</i>	7,3	7,3	7,4	7,5	7,6	7,8	8,1

ШУМОРАИ КОРМАНДОНИ ДАСТГОҶҶОИ МАҚОМОТИ ИДОРАКУНИ  
 ЧИСЛЕННОСТЬ РАБОТНИКОВ АППАРАТА ОРГАНОВ УПРАВЛЕНИЯ

ҳазор нафар – тысяч человек

	2018	2019	2020	2021	2022	2023	2024
Хамағӣ, кормандони дастгоҳи мақомоти идораи давлатӣ Всего работников аппарата органов государственного управления	10,7	10,1	10,9	11,6	11,2	11,1	11,5
Дастгоҳи мақомоти идораи давлатӣ Аппарат органов государственного управления	9,9	9,3	10,1	10,8	10,4	10,3	10,7
Муассисаҳои судӣ ва ҳуқуқӣ Судебные и юридические учреждения	0,8	0,8	0,8	0,8	0,8	0,8	0,8

ТАКСИМОТИ ШУМОРАИ МИЁНАИ СОЛОНАИ ЗАНОНИ КОРГАР ВА  
ХИЗМАТЧӢ ДАР СОҶАҶОИ ИҚТИСОДИЁТ (ТУНФИ-1)  
РАСПРЕДЕЛЕНИЕ ЧИСЛЕННОСТИ ЖЕНЩИН, ВЫПОЛНЯЮЩИХ  
РАБОТЫ ПО НАЙМУ ПО ВИДАМ ЭКОНОМИЧЕСКОЙ ДЕЯТЕЛЬНОСТИ

ҳазор нафар – тысяч человек

	2011	2012	2013	2014	2015	2016	2017	2018
<i>Ҳамаи намудҳои фаъолият</i>								
<i>Все виды деятельности</i>	176,1	193,1	181,7	170,4	218,8	172,4	156,1	193,6
<i>Баҳши воқеӣ – Реальный сектор</i>	113,7	122,2	111,1	95,8	123,3	81,6	74,1	107,4
Кишоварзӣ, шикор ва чангалпарварӣ								
<i>Сельское хозяйство, охота и лесоводство</i>	100,6	110,6	99,3	85,5	115,1	72,3	63,8	98,1
Моҳипарварӣ								
<i>Рыболовство</i>	-	-	-	-	-	-	-	-
Саноати истихроҷи маъданҳои кӯҳӣ								
<i>ва коркарди конҳо</i>								
<i>Горнодобывающая промышленность и разработка карьеров</i>	0,9	0,8	1,0	0,9	0,8	0,8	1,2	1,1
Саноати коркард								
<i>Обработывающая промышленность</i>	11,0	9,4	9,6	8,1	6,1	7,4	7,9	7,0
Нерӯи барқ, газ ва таъминоти об								
<i>Электроэнергия, газ и водоснабжение</i>	0,6	0,9	0,8	0,9	0,9	0,8	0,7	0,7
Соҳтмон								
<i>Строительство</i>	0,6	0,5	0,4	0,4	0,4	0,3	0,5	0,5
Баҳши хизматрасонӣ – Сектор услуг	62,4	70,9	70,6	74,6	95,5	90,8	82,0	86,2
Савдои яқлухт ва чакана, таъмири автомобилҳо, мототсиклҳо, молҳои майишӣ ва маводҳои истифодаи шахсӣ								
<i>Оптовая и розничная торговля, ремонт автомобилей, мотоциклов, бытовых товаров и предметов личного пользования</i>	2,2	2,4	1,9	2,2	2,5	1,9	1,8	1,5
Меҳмонхонаҳо ва тарабхонаҳо								
<i>Гостиницы и рестораны</i>	0,2	0,1	0,6	0,6	0,6	0,7	0,7	0,8
Нақлиёт ва ҳоҷагии анбор								
<i>Транспорт и складское хозяйство</i>	0,8	0,8	0,8	0,7	0,7	0,8	0,8	0,6
Почта ва алоқа								
<i>Почта и связь</i>	0,9	0,5	0,4	0,4	0,4	0,4	0,3	0,3
Фаъолияти молиявӣ								
<i>Финансовое посредничество</i>	1,6	1,8	2,3	2,8	2,4	2,3	2,1	2,1
Амалиётҳо бо амволи ғайриманкул, ичора ва фаъолияти тиҷоратӣ								
<i>Операции с недвижимым имуществом, аренда и коммерческая деятельность</i>	0,3	0,7	0,9	1,1	1,2	1,3	1,4	1,5
Мақомоти давлатӣ ва мудофиа; сугуртаи ҳатмии иҷтимоӣ								
<i>Государственное управление и оборона, обязательное социальное страхование</i>	3,2	1,7	2,0	2,0	1,9	1,9	3,8	4,2
Маориф								
<i>Образование</i>	38,2	38,2	37,3	39,6	58,1	53,8	44,0	46,8
Тандурустӣ ва хизматҳои иҷтимоӣ								
<i>Здравоохранение и социальные услуги</i>	10,9	20,5	20,3	20,9	22,9	23,0	23,9	25,0
Дигар хизматҳои коммуналӣ, иҷтимоӣ ва шахсӣ								
<i>Прочие коммунальные, социальные и персональные услуги</i>	4,1	4,2	4,1	4,3	4,8	4,7	3,2	3,4

ТАКСИМОТИ ШУМОРАИ МИЁНАИ СОЛОНАИ ЗАНОНИ КОРГАР  
 ВА ХИЗМАТЧӢ ДАР СОҶАҶОИ ИҚТИСОДИЁТ  
 РАСПРЕДЕЛЕНИЕ ЧИСЛЕННОСТИ ЖЕНЩИН, ВЫПОЛНЯЮЩИХ  
 РАБОТЫ ПО НАЙМУ ПО ВИДАМ ЭКОНОМИЧЕСКОЙ ДЕЯТЕЛЬНОСТИ

ҳазор нафар – тысяч человек

	2019	2020	2021	2022	2023	2024
<b>Ҳамаи намудҳои фаъолият</b>	<b>186,1</b>	<b>196,6</b>	<b>204,4</b>	<b>204,9</b>	<b>205,0</b>	<b>207,3</b>
<b>Все виды деятельности</b>	<b>186,1</b>	<b>196,6</b>	<b>204,4</b>	<b>204,9</b>	<b>205,0</b>	<b>207,3</b>
<b>Дар баҳши воқеӣ - В реальном секторе</b>	<b>98,9</b>	<b>109,1</b>	<b>114,5</b>	<b>115,5</b>	<b>115,7</b>	<b>115,6</b>
Кишоварзӣ, хоҷагии чангал ва моҳипарварӣ	88,6	98,7	104,6	106,0	105,5	105,4
Сельское хозяйство, охота и лесоводство						
Истихроҷи канданиҳои ғойданок	1,2	1,1	1,0	0,9	0,9	0,8
Добыча полезных ископаемых						
Истеҳсоли коркард (саноати коркард) – Обрабатывающая производства (Обрабатывающая промышленность)	7,0	7,1	7,1	6,9	7,6	7,6
Таъмини нерӯи барқ, газ, буғ ва хунуққунии ҳаво	0,4	0,4	0,4	0,3	0,3	0,4
Обеспечение (снабжение) электроэнергией газом, паром и кондиционированным воздухом						
Таъминоти об, тозакунии коркарди партовҳо ва дастрасии коркарди дуумдараҷа	1,2	1,3	1,0	1,0	1,0	0,9
Водоснабжение, очистка, обработка отходов и получение вторичного сырья						
Соҳтмон - Стрателство	0,5	0,5	0,4	0,4	0,4	0,5
<b>Баҳши хизматрасонӣ - В секторе услуг</b>	<b>87,2</b>	<b>87,5</b>	<b>89,9</b>	<b>89,4</b>	<b>89,3</b>	<b>91,7</b>
Савдои яқлухт ва чакана, таъмири нақлиёти автомобилӣ ва мототсиклҳо,	1,4	1,4	1,6	1,6	1,7	1,8
Оптовая и розничная торговля, автомобилями и мотоциклами, ремонт автомобилей и мотоциклов						
Нақлиёт ва хоҷагии анбор-	0,7	0,7	0,7	0,7	0,7	0,7
Транспортная деятельность и хранение грузов						
Меҳмонхонаҳо ва тарабхонаҳо-	0,8	0,7	0,6	0,9	1,1	1,3
Гостиницы и рестораны						
Иттилолот ва алоқа	0,7	0,6	0,6	0,6	0,5	0,5
Информация и связь						
Миёнаравии молиявӣ ва сугурта	2,4	2,3	2,2	2,2	2,5	2,6
Финансовое посредничество и страхование						
Амалиётҳо бо амволи ғайриманқул-	0,5	0,4	0,4	0,5	0,5	0,4
Операции с недвижимым имуществом						
Фаъолияти касбӣ, илмӣ ва техникӣ	1,0	1,1	1,2	1,1	1,0	1,1
Профессиональная, научная и техническая деятельность						
Фаъолияти идоракунии ва ёрирасон	0,6	0,3	0,4	0,5	0,4	0,4
Административная и вспомогательная деятельность						
Идоракунии давлатӣ, муҳофизат, таъмини амният ва сугуртаи иҷтимоӣ	3,9	4,3	4,5	4,3	4,3	4,5
Государственное управление и оборона, обязательное социальное страхование						
Маориф – Образовани	48,3	48,9	50,5	49,9	49,2	50,6
Тандурустӣ ва хизматҳои иҷтимоӣ-	24,8	24,8	25,3	25,1	25,1	25,4
Здравоохранение и социальное обслуживание населения						
Фаъолият дар соҳаи санҷат, ташкили чорабиниҳои хушдиққунанда ва истироҳат-	1,1	1,1	1,1	1,1	1,2	1,4
Искусство, развлечения и отдых						
Дигар хизматрасониҳо	1,0	0,9	0,8	0,9	1,1	1,0
Прочая обслуживающая деятельность						
Фаъолияти ташкилотҳои экстерриториалӣ	-	-	-	-	-	-
Деятельность экстерриториальных организаций						

**ШУМОРАИ ШАҲСОНЕ, КИ БО ТАШАББУСИ МАЪМУРИЯТ, БЕ МУЗДИ МЕҲНАТ  
Ё ҚИСМАН ПАРДОХТАНИ ОН ДАР РУҲСАТИ МЕБОШАНД ДАР СОЛИ 2024  
ЧИСЛЕННОСТЬ ЛИЦ, НАХОДИВШИХСЯ ПО ИНИЦИАТИВЕ  
АДМИНИСТРАЦИИ В ОТПУСКАХ БЕЗ СОХРАНЕНИЯ ИЛИ С ЧАСТИЧНЫМ  
СОХРАНЕНИЕМ ЗАРАБОТНОЙ ПЛАТЫ ЗА 2024 ГОДА**

	шумораи кормандоне, ки бо ташаббуси маъмурият ба онҳо руҳсатӣ дода шудааст <i>численность работников, которым были предоставлены отпуска по инициативе администрации,</i>		шумораи одам - рузҳои руҳсатӣ бо ташаббуси маъмурият, ҳазор <i>число человеко - дней отпуска по инициативе администрации, тысяч</i>	шумораи миёнаи солонаи рузҳои руҳсатӣ бо ташаббуси маъмурият <i>среднегодовое число дней отпусков по инициативе администрации, дней</i>
	нафар <i>человек</i>	бо фоиз аз шумораи рӯйхат в % от списочной численности		
<b>Ҳамагӣ:</b>				
<b>Всего:</b>	287	0,1	54,6	190
аз он ҷумла:				
<b>Дар баҳши воқеӣ</b>				
<b>В реальном секторе</b>	286	0,1	54,6	191
Кишоварзӣ, хоҷагии ҷангал ва моҳипарварӣ				
<i>Сельское хозяйство, охота и лесоводство</i>	121	0,1	14,6	121
Истихроҷи канданиҳои ғоиданок				
<i>Добыча полезных ископаемых</i>	93	1,0	33,9	364
Истеҳсоли коркард (саноати коркард) – <i>Обработывающая промышленность</i> (Обработывающая промышленность)	32	0,1	5,2	162
Таъмини нерӯи барқ, газ, буғ ва хунуққунӣ ҳаво				
<i>Обеспечение (снабжение) электроэнергией газом, паром и кондиционированным воздухом</i>	-	-	-	-
Таъминоти об, тозақунӣ, коркарди партовҳо ва дастрасии коркарди дуҷумдараҷа				
<i>Водоснабжение, очистка, обработка отходов и получение вторичного сырья</i>	6	0,2	0,1	17
Соҳтмон - <i>Строительство</i>	34	0,7	0,8	23
<b>Баҳши хизматрасонӣ - В секторе услуг</b>	1	-	-	-
Савдои яқлухт ва ҷакана, таъмири нақлиёти автомобилӣ ва мототсиклҳо, <i>Оптовая и розничная торговля, автомобилями и мотоциклами, ремонт автомобилей и мотоциклов</i>	-	-	-	-
Нақлиёт ва хоҷагии анбор				
<i>Транспортная деятельность и хранение грузов</i>	-	-	-	-
Миёнаравӣҳои молиявӣ ва суғурта				
<i>Финансовое посредничество и страхование</i>	-	-	-	-
Амалиётҳо бо амволи ғайриманқул- <i>Операции с недвижимым имуществом</i>	1	-	-	-
Фаъолияти касбӣ, илмӣ ва техникаӣ				
<i>Профессиональная, научная и техническая деятельность</i>	-	-	-	-

**РАФТУОМАДИ КОРМАНДОН АЗ РҶИ НАМУДҶОИ ФАЪОЛИЯТИ  
ИҚТИСОДИ ДАР СОЛИ 2024  
ДВИЖЕНИЕ РАБОТНИКОВ ПО ВИДАМ ЭКОНОМИЧЕСКОЙ  
ДЕЯТЕЛЬНОСТИ ЗА 2024 ГОД**

	кормандон кабул карда шудаанд, принято работников	кормандон аз кор рафтанд выбыло работников	нафар - человек	
			аз онҳо: бинобар аз кор озод (ё ихтисор) в связи с высвобожд- дением (или сокраще- нием)	из них: бо хохиши худ по собствен- ному желанию
<b>Ҳамаи намуҷҳои фаъолият</b>	<b>35359</b>	<b>28734</b>	<b>1016</b>	<b>27597</b>
<b>Ҳамаи баҳши воқеӣ - В реалном секторе</b>	<b>15406</b>	<b>12772</b>	<b>574</b>	<b>12133</b>
Кишоварзӣ, хоҷагии чангал ва моҳипарварӣ Сельское хозяйство, охота и лесоводство	2529	2110	72	2035
Истихроҷи қанданиҳои фойданок Добыча полезных ископаемых	2207	1688	40	1614
Истеҳсоли коркард (саноати коркард) – Обработывающая производства (Обработывающая промышленность)	7892	6972	334	6631
Таъмини нерӯи барқ, газ, буғ ва хунуққунӣ ҳаво Обеспечение (снабжение) электроэнергией газом, паром и кондиционированным воздухом	380	356	-	352
Таъминоти об, тозақунӣ, коркарди партовҷо ва дастрасии коркарди дуҷумдараҷа Водоснабжение, очистка, обработка отходов и получение вторичного сырья	631	576	7	555
Соҳтмон - Строеительство	1767	1070	121	946
<b>Баҳши хизматрасонӣ - В секторе услуг</b>	<b>19953</b>	<b>15962</b>	<b>442</b>	<b>15464</b>
Савдои яқлухт ва чакана, таъмири нақлиёти автомобили ва мототсиклҳо, Оптовая и розничная торговля, автомобилями и мотоциклами, ремонт автомобилей и мотоциклов	1749	1168	15	1148
Нақлиёт ва хоҷагии анбор Транспортная деятельность и хранение грузов	363	585	13	569
Меҳмонхонаҳо ва тарабхонаҳо Гостиницы и рестораны	628	297	32	264
Иттилолот ва алоқа- Информация и связь	314	264	5	252
Миёнаравихи молиявӣ ва суғурта Финансовое посредничество и страхование	1198	1033	12	1012
Амалиётҳо бо амволи ғайриманқул- Операции с недвижимым имуществом	187	225	3	220
Фаъолияти касбӣ, илмӣ ва техникӣ Профессиональная, научная и техническая деятельность	641	558	12	545
Фаъолияти идорақунӣ ва ёррасон Административная и вспомогательная деятельность	347	311	12	298
Идорақунии давлатӣ, мудоғиба, таъмини амният ва суғуртаи иҷтимоӣ Государственное управление и оборона, обязательное социальное страхование	1344	1365	58	1300
Маориф - Образование	8291	6106	100	5992
Тандурустӣ ва хизматҳои иҷтимоӣ- Здравоохранение и социальное обслуживание населения	3833	3199	90	3106
Фаъолият дар соҳаи санъат, ташкили чо- рабиниҳои хушдиққунанда ва истироҳат - Искусство, развлечения и отдых	488	335	25	309
Дигар хизматрасониҳо Прочая обслуживающая деятельность	565	513	65	446
Фаъолияти ташкилотҳои экстерриториали Деятельность экстерриториальных организаций	5	3	-	3

ТАЛАБОТ ВА ПЕШНИҲОДИ ҚУВВАИ КОРӢ ДАР БОЗОРИ МЕҲНАТ  
СПРОС И ПРЕДЛОЖЕНИЕ РАБОЧЕЙ СИЛЫ НА РЫНКЕ ТРУДА

дар охири сол, нафар – на конец года, человек

	2018	2019	2020	2021	2022	2023	2024
Ашхосе, ки ба фаъолияти меҳнатӣ машғул нестанд, корчустучӯ доранд, дар хадамоти шуғли аҳоли ба қайд гирифта шудаанд. <i>Лица, незанятые трудовой деятельностью, ищущие работу, состоящие на учете в службе занятости</i>	10230	10305	9717	9781	9243	8701	10022
аз он ҷумла мақоми бекоронро доранд <i>из них имеют статус безработного</i>	8118	8940	7906	7823	7050	6037	6674
-ҳамагӣ							
-всего							
-занон							
-эсenciны	4004	4265	4009	4165	3721	2907	3395
-ҷавонони 15-29 сола <i>-молодёжь в возрасте 15-29 лет</i>	5578	5870	5132	4861	4563	4003	4200
Изҳороти корхона дар бораи талабот ба кормандон <i>Заявленная предприятиями потребность в работниках</i>	2599	3571	3042	3428	4164	4865	4784
Шумораи бекороне, ки ба як ҷои холии кор талабгоранд <i>Нагрузка незанятого населения на одну заявленную вакансию</i>	3,9	2,9	3,2	2,8	2,2	1,8	1,4

ШУМОРАИ ШАҲСОНИ БА РАЁСАТИ АГЕНТИИ МЕҲНАТ  
ВА ШУҒЛИ АҲОЛИ БАРОИ КОР МУРОҶИАТКАРДА  
ЧИСЛЕННОСТЬ ЛИЦ ОБРАТИВШИХСЯ ПО ВОПРОСУ ТРУДОУСТРОЙСТВА В  
УПРАВЛЕНИИ АГЕНСТВА ТРУДА И ЗАНЯТОСТИ НАСЕЛЕНИЯ

ҳазор нафар – тыс. человек

	2018	2019	2020	2021	2022	2023	2024
Ҳамагӣ барои кор муроҷиаткардаҳо <i>Всего обратившихся по вопросу трудоустройства</i>	39,8	43,2	43,1	43,1	44,1	45,3	47,1
аз ҷумла: в том числе:							
-бо кор машғулнабудогон <i>-незанятые трудовой деятельности</i>	8,1	8,9	7,9	7,8	7,0	6,0	6,6
Ба ҳисоби фоиз аз муроҷиаткардагон <i>В процентах от обратившихся</i>	20,3	20,6	18,3	18,1	15,9	13,2	14,0
Бо кор таъмин шуданд <i>Трудоустроено</i>	16,6	19,3	20,3	20,3	20,5	20,7	21,0
Ба ҳисоби фоиз аз муроҷиаткардагон <i>В процентах от обратившихся</i>	41,7	44,7	47,1	47,1	46,5	45,7	44,6

**ШУМОРАИ БЕКОРОНИ ДАР РАЁСАТИ АГЕНТИИ МЕХНАТ ВА ШУҒЛИ  
АҲОЛИ БА ҚАЙД ГИРИФТАШУДА ДАР ШАҲРУ НОҲИЯҲО  
ЧИСЛЕННОСТЬ БЕЗРАБОТНЫХ, ЗАРЕГИСТРИРОВАННЫХ В УПРАВЛЕНИИ АГЕНСТВА  
ТРУДА И ЗАНЯТОСТИ НАСЕЛЕНИЯ ПО ГОРОДАМ И РАЙОНАМ**

то 1 январ, нафар- на 1 января, человек

	2018	2019	2020	2021	2022	2023	2024	2025
Шумораи бекорон ҳамагӣ, нафар								
Численность безработных всего, человек	9652	8118	8940	7906	7823	7050	6037	6674
аз он ҷумла занҳо в том числе женщин	4687	4004	4265	4009	4165	3721	2907	3395
ба ҳисоби ғоиз аз шумораи умумии бекорон в процентах от общей численности безработных	48,5	49,3	47,7	50,7	53,2	52,8	48,2	50,9
<b>н.Айнӣ</b> <b>Айнинский р-он</b>								
Шумораи бекорон ҳамагӣ, нафар								
Численность безработных всего, человек	217	242	182	236	221	156	161	164
аз он ҷумла занҳо – в том числе женщин	75	68	51	72	74	58	62	83
ба ҳисоби ғоиз аз шумораи умумии бекорон - в процентах от общей численности безработных	34,5	28,1	28,0	30,5	33,5	37,2	38,5	50,6
<b>н.Ашт</b> <b>Аштский р-он</b>								
Шумораи бекорон ҳамагӣ, нафар								
Численность безработных всего, человек	835	480	397	388	385	333	372	401
аз он ҷумла занҳо – в том числе женщин	195	131	109	104	89	81	77	299
ба ҳисоби ғоиз аз шумораи умумии бекорон - в процентах от общей численности безработных	23,3	27,3	27,4	26,8	23,1	24,3	20,7	74,5
<b>н.Б. Ғафуров</b> <b>Б.Гафуровский р-он</b>								
Шумораи бекорон ҳамагӣ, нафар								
Численность безработных всего, человек	520	300	298	290	284	282	226	278
аз он ҷумла занҳо – в том числе женщин	207	68	116	115	113	115	95	52
ба ҳисоби ғоиз аз шумораи умумии бекорон - в процентах от общей численности безработных	39,8	22,7	38,9	39,7	39,8	40,8	42,0	18,7

**ШУМОРАИ БЕКОРОНИ ДАР РАЁСАТИ АГЕНТИИ МЕҲНАТ ВА ШУҒЛИ  
АҲОЛИ БА ҚАЙД ГИРИФТАШУДА ДАР ШАҲРУ НОҲИЯҲО (давомаш)  
ЧИСЛЕНОСТЬ БЕЗРАБОТНЫХ, ЗАРЕГИСТРИРОВАННЫХ В УПРАВЛЕНИИ АГЕНСТВА  
ТРУДА И ЗАНЯТОСТИ НАСЕЛЕНИЯ ПО ГОРОДАМ И РАЙОНАМ (продолжение)**

	то 1 январ, нафар- на 1 января, человек							
	2018	2019	2020	2021	2022	2023	2024	2025
<b>ш. Бустон</b>								
<b>г. Бустон</b>								
Шумораи бекорон ҳамагӣ, нафар	284	334	400	217	267	238	186	159
Численность безработных всего, человек								
аз он ҷумла занҳо в том числе женщины	184	219	238	181	209	198	166	124
ба ҳисоби фоиз аз шумораи умумии бекорон - в процентах от общей численности безработных	64,8	65,6	59,5	83,4	78,3	83,2	89,2	78,0
<b>ш. Гулистон</b>								
<b>г. Гулистон</b>								
Шумораи бекорон ҳамагӣ, нафар	396	352	406	410	409	410	412	417
Численность безработных всего, человек								
аз он ҷумла занҳо в том числе женщины	107	166	204	208	172	172	191	178
ба ҳисоби фоиз аз шумораи умумии бекорон - в процентах от общей численности безработных	27,0	47,2	50,2	50,7	42,1	42,0	46,4	42,7
<b>н. Деваштиҷ</b>								
<b>р-он Деваштиҷ</b>								
Шумораи бекорон ҳамагӣ, нафар	808	659	826	698	579	528	366	412
Численность безработных всего, человек								
аз он ҷумла занҳо в том числе женщины	386	355	359	276	173	267	193	281
ба ҳисоби фоиз аз шумораи умумии бекорон - в процентах от общей численности безработных	47,8	53,9	43,4	39,5	29,9	50,6	52,7	68,2
<b>н. Зафаробод</b>								
<b>Зафаробадский р-он</b>								
Шумораи бекорон ҳамагӣ, нафар	199	346	237	166	209	214	122	82
Численность безработных всего, человек								
аз он ҷумла занҳо – в том числе женщины	153	184	112	47	67	30	10	4
ба ҳисоби фоиз аз шумораи умумии бекорон - в процентах от общей численности безработных	76,9	53,2	47,2	28,6	32,1	14,0	8,2	4,9

**ШУМОРАИ БЕКОРОНИ ДАР РАЁСАТИ АГЕНТИИ МЕҲНАТ ВА ШУҒЛИ  
АҲОЛӢ БА ҚАЙД ГИРИФТАШУДА ДАР ШАҲРУ НОҲИЯҲО (давомаш)  
ЧИСЛЕНОСТЬ БЕЗРАБОТНЫХ, ЗАРЕГИСТРИРОВАННЫХ В УПРАВЛЕНИИ АГЕНСТВА  
ТРУДА И ЗАНЯТОСТИ НАСЕЛЕНИЯ ПО ГОРОДАМ И РАЙОНАМ (продолжение)**

то 1 январ, нафар- на 1 января, человек

	2018	2019	2020	2021	2022	2023	2024	2025
<b>ш.Истиклол</b>								
<b>г. Истиклол</b>								
Шумораи бекорон ҳамагӣ, нафар								
Численность безработных всего, человек	120	103	103	105	88	98	210	219
аз он ҷумла занҳо – в том числе женщины	57	64	57	53	74	72	144	206
ба ҳисоби фоиз аз шумораи умумии бекорон - в процентах от общей численности безработных	47,5	62,1	55,3	50,5	84,1	73,5	68,6	94,0
<b>ш.Истаравшан</b>								
<b>г.Истаравшан</b>								
Шумораи бекорон ҳамагӣ, нафар								
Численность безработных всего, человек	598	598	708	810	862	880	358	328
аз он ҷумла занҳо – в том числе женщины	447	356	454	639	727	653	197	103
ба ҳисоби фоиз аз шумораи умумии бекорон - в процентах от общей численности безработных	74,7	59,5	64,1	78,9	84,3	74,2	55,0	31,4
<b>ш.Исфара</b>								
<b>г.Исфара</b>								
Шумораи бекорон ҳамагӣ, нафар								
Численность безработных всего, человек	891	774	963	598	699	857	502	898
аз он ҷумла занҳо – в том числе женщины	379	337	407	191	269	461	328	401
ба ҳисоби фоиз аз шумораи умумии бекорон - в процентах от общей численности безработных	42,5	43,5	42,3	31,9	38,5	53,8	65,3	44,6
<b>ш. Конибодом</b>								
<b>г.Канибадам</b>								
Шумораи бекорон ҳамагӣ, нафар								
Численность безработных всего, человек	615	421	420	396	323	270	368	288
аз он ҷумла занҳо – в том числе женщины	400	244	230	168	132	122	157	100
ба ҳисоби фоиз аз шумораи умумии бекорон - в процентах от общей численности безработных	65,0	58,0	54,7	42,4	40,9	45,2	42,7	34,7
<b>н.Кух.Мастҷох</b>								
<b>Кух.Мастчинский р-он</b>								
Шумораи бекорон ҳамагӣ, нафар								
Численность безработных всего, человек	59	98	86	141	241	130	144	99
аз он ҷумла занҳо – в том числе женщины	19	32	38	75	146	64	53	42
ба ҳисоби фоиз аз шумораи умумии бекорон - в процентах от общей численности безработных	32,2	32,7	44,2	53,2	60,6	49,2	36,8	42,4
<b>н. Мастҷох</b>								
<b>Мастчинский р-он</b>								
Шумораи бекорон ҳамагӣ, нафар								
Численность безработных всего, человек	737	709	587	445	386	363	355	232
аз он ҷумла занҳо – в том числе женщины	399	376	168	72	97	72	146	93
ба ҳисоби фоиз аз шумораи умумии бекорон - в процентах от общей численности безработных	54,1	53,0	28,6	16,2	25,1	19,8	41,1	40,0

**ШУМОРАИ БЕКОРОНИ ДАР РАЁСАТИ АГЕНТИИ МЕҲНАТ ВА ШУҒЛИ  
АҲОЛӢ БА ҚАЙД ГИРИФТАШУДА ДАР ШАХРУ НОҲИЯҶО (давомаш)  
ЧИСЛЕНОСТЬ БЕЗРАБОТНЫХ, ЗАРЕГИСТРИРОВАННЫХ В УПРАВЛЕНИИ АГЕНСТВА  
ТРУДА И ЗАНЯТОСТИ НАСЕЛЕНИЯ ПО ГОРОДАМ И РАЙОНАМ (продолжение)  
то 1 январ, нафар- на 1 января, человек**

	2018	2019	2020	2021	2022	2023	2024	2025
<b>ш. Панҷакент</b>								
<b>г. Пенҷжикент</b>								
Шумораи бекорон ҳамагӣ, нафар								
Численность безработных всего, человек	943	481	844	934	962	848	595	807
аз он ҷумла занҳо –								
в том числе женщины	422	193	405	475	698	602	382	539
ба ҳисоби фоиз аз шумораи умумии бекорон -								
в процентах от общей численности безработных	44,7	40,1	48,0	50,9	72,6	71,0	64,2	66,8
<b>н. Спитамен</b>								
<b>Спитаменский р-он</b>								
Шумораи бекорон ҳамагӣ, нафар								
Численность безработных всего, человек	796	577	454	375	357	357	312	419
аз он ҷумла занҳо –								
в том числе женщины	211	278	242	178	111	183	57	84
ба ҳисоби фоиз аз шумораи умумии бекорон								
в процентах от общей численности безработных	26,5	48,2	53,3	47,5	31,1	51,3	18,3	20,0
<b>ш. Хучанд</b>								
<b>г. Худҷсанд</b>								
Шумораи бекорон ҳамагӣ, нафар								
Численность безработных всего, человек	468	774	1148	1058	952	397	662	663
аз он ҷумла занҳо –								
в том числе женщины	357	527	669	780	751	201	342	357
ба ҳисоби фоиз аз шумораи умумии бекорон								
в процентах от общей численности безработных	76,3	68,1	58,3	73,7	78,9	50,6	51,7	53,8
<b>н. Ҷ. Расулов</b>								
<b>Дж. Расуловский р-он</b>								
Шумораи бекорон ҳамагӣ, нафар								
Численность безработных всего, человек	778	594	611	358	375	257	244	190
аз он ҷумла занҳо –								
в том числе женщины	523	254	276	230	191	127	49	61
ба ҳисоби фоиз аз шумораи умумии бекорон								
в процентах от общей численности безработных	67,2	42,8	45,2	64,2	50,9	49,4	20,1	32,1
<b>н. Шахристон</b>								
<b>Шахристанский р-он</b>								
Шумораи бекорон ҳамагӣ, нафар								
Численность безработных всего, человек	388	276	270	281	224	432	442	618
аз он ҷумла занҳо –								
в том числе женщины	166	152	130	145	72	243	258	388
ба ҳисоби фоиз аз шумораи умумии бекорон								
в процентах от общей численности безработных	42,8	55,1	48,1	51,6	32,1	56,3	58,4	62,8

ТАКСИМОТИ БЕКОРОНИ ДАР РАЁСАТИ АГЕНТИИ МЕХНАТ ВА ШУҒЛИ  
АҲОЛИ БА ҚАЙД ГИРИФТАШУДА АЗ РҶИ СИННУ СОЛ ДАР  
ШАХРУ НОҲИЯҲОИ ВИЛОЯТ  
РАСПРЕДЕЛЕНИЕ БЕЗРАБОТНЫХ, ЗАРЕГИСТРИРОВАННЫХ  
В УПРАВЛЕНИИ АГЕНСТВА ТРУДА И ЗАНЯТОСТИ НАСЕЛЕНИЯ ПО  
ВОЗРАСТУ ПО ГОРОДАМ И РАЙОНАМ ОБЛАСТИ

	то 1 январ, нафар – на 1 января, человек							
	2018	2019	2020	2021	2022	2023	2024	2025
<b>Шумораи бекорон</b>	<b>9652</b>	<b>8118</b>	<b>8940</b>	<b>7906</b>	<b>7823</b>	<b>7050</b>	<b>6037</b>	<b>6674</b>
<b>Численность безработных</b>								
аз он чумла дар синну соли:								
в том числе в возрасте, лет:								
то 18 до 18	493	482	347	323	237	278	182	262
18-24	2961	2570	2574	2009	2333	1981	1569	1615
25-29	2997	2387	2849	2676	2748	2184	1867	1885
пеш аз нафақа								
предпенсионном	118	146	155	204	268	248	606	513
дигар - другом	3083	2533	3015	2694	2237	2359	1813	2399
н.Айнӣ	217	242	182	236	221	156	161	164
Айнинский р-он								
аз он чумла дар синну соли:								
в том числе в возрасте, лет:								
то 18 до 18	18	-	-	50	-	21	-	-
18-24	115	70	60	60	41	42	20	24
25-29	34	105	100	80	110	53	50	50
пеш аз нафақа- предпенсионном	15	-	-	-	70	-	-	50
дигар - другом	35	67	22	46	-	40	91	40
н.Ашт	835	480	397	388	385	333	372	401
Аштский р-он								
аз он чумла дар синну соли:								
в том числе в возрасте, лет:								
то 18 до 18	68	71	-	1	-	-	-	-
18-24	280	75	185	82	93	29	94	94
25-29	247	161	147	121	158	93	133	123
пеш аз нафақа – предпенсионном	-	-	-	7	-	-	-	-
дигар - другом	240	173	65	177	134	211	145	184
н.Б. Гафуров	520	300	298	290	284	282	226	278
Б.Гафуровский р-он								
аз он чумла дар синну соли:								
в том числе в возрасте, лет:								
то 18 до 18	-	-	-	-	-	6	-	10
18-24	168	103	99	79	87	149	150	120
25-29	127	88	92	62	91	61	45	127
пеш аз нафақа – предпенсионном	-	-	-	-	-	-	5	10
дигар - другом	225	109	107	149	106	66	26	11
н. Деваштич	808	659	826	698	579	528	366	412
р-он Деваштич								
аз он чумла дар синну соли:								
в том числе в возрасте, лет:								
то 18 до 18	4	12	23	-	-	-	-	-
18-24	192	359	235	81	-	7	-	10
25-29	252	102	391	235	357	186	110	252
пеш аз нафақа								
предпенсионном	-	-	-	6	39	54	113	-
дигар	360	186	177	376	183	281	143	150
другом								

ТАҚСИМОТИ БЕКОРОНИ ДАР РАЁСАТИ АГЕНТИИ МЕҲНАТ ВА ШУҒЛИ  
АҲОЛИ БА ҚАЙД ГИРИФТАШУДА АЗ РҶИ СИННУ СОЛ ДАР  
ШАҲРУ НОҲИЯҲОИ ВИЛОЯТ (давомаш)  
РАСПРЕДЕЛЕНИЕ БЕЗРАБОТНЫХ, ЗАРЕГИСТРИРОВАННЫХ  
В УПРАВЛЕНИИ АГЕНСТВА ТРУДА И ЗАНЯТОСТИ НАСЕЛЕНИЯ ПО  
ВОЗРАСТУ ПО ГОРОДАМ И РАЙОНАМ ОБЛАСТИ (продолжение)

то 1 январ, нафар – на 1 января, человек

	2018	2019	2020	2021	2022	2023	2024	2025
н. Зафаробод	199	346	237	166	209	214	122	82
Зафаробадский р-он								
аз он ҷумла дар синну соли:								
в том числе в возрасте, лет:								
то 18 до 18	29	71	-	1	-	1	-	-
18-24	51	75	101	83	120	151	57	41
25-29	74	161	97	69	43	56	52	23
пеш аз нафақа – предпенсионном	14	10	1	-	-	-	-	-
дигар - другом	31	29	38	13	46	6	13	18
ш.Истиклол	120	103	103	105	88	98	210	219
г. Истиклол								
аз он ҷумла дар синну соли:								
в том числе в возрасте, лет:								
то 18 до 18	-	-	-	-	-	-	-	-
18-24	27	31	28	27	28	28	32	25
25-29	30	17	17	17	22	20	41	39
пеш аз нафақа – предпенсионном	-	5	1	1	-	-	58	155
дигар - другом	63	50	57	60	38	50	79	-
ш.Истаравшан	598	598	708	810	862	880	358	328
г.Истаравшан								
аз он ҷумла дар синну соли:								
в том числе в возрасте, лет:								
то 18 до 18	120	78	100	115	120	122	50	38
18-24	184	186	218	248	262	262	109	102
25-29	114	154	177	204	221	234	92	90
пеш аз нафақа – предпенсионном	-	-	-	-	-	-	-	98
дигар другом	180	180	213	243	259	262	107	-
ш.Исфара	891	774	963	598	699	857	502	898
г.Исфара								
аз он ҷумла дар синну соли:								
в том числе в возрасте, лет:								
то 18 до 18	14	27	45	35	27	40	30	110
18-24	350	305	250	98	251	250	97	120
25-29	376	379	295	366	368	400	206	130
пеш аз нафақа – предпенсионном	18	14	20	6	6	9	4	-
дигар - другом	133	49	353	93	47	158	165	538
ш. Конибадом	615	421	420	396	323	270	368	288
г.Канибадам								
аз он ҷумла дар синну соли:								
в том числе в возрасте, лет:								
то 18 до 18	8	3	5	7	4	1	1	4
18-24	156	108	132	172	98	86	118	92
25-29	176	126	148	147	109	102	139	109
пеш аз нафақа	-	-	-	-	-	-	-	-
предпенсионном								
дигар – другом	275	184	135	70	112	81	110	83

**ТАҚСИМОТИ БЕКОРОНИ ДАР РАЁСАТИ АГЕНТИИ МЕХНАТ ВА ШУҒЛИ  
АҲОЛИ БА ҚАЙД ГИРИФТАШУДА АЗ РҶИ СИННУ СОЛ ДАР  
ШАҲРУ НОҲИЯҲОИ ВИЛОЯТ (давомаш)  
РАСПРЕДЕЛЕНИЕ БЕЗРАБОТНЫХ, ЗАРЕГИСТРИРОВАННЫХ  
В УПРАВЛЕНИИ АГЕНСТВА ТРУДА И ЗАНЯТОСТИ НАСЕЛЕНИЯ ПО  
ВОЗРАСТУ ПО ГОРОДАМ И РАЙОНАМ ОБЛАСТИ (продолжение)**

	то 1 январ, нафар – на 1 января, человек							
	2018	2019	2020	2021	2022	2023	2024	2025
н.Кух.Мастчоҳ	59	98	86	141	241	130	144	99
<i>Кух. Мастчинский р-он</i>								
аз он ҷумла дар синну соли:								
<i>в том числе в возрасте, лет:</i>								
то 18 до 18	-	-	-	15	-	-	3	4
18-24	7	40	34	41	139	35	48	39
25-29	35	20	15	57	66	41	55	23
пеш аз нафақа–предпенсионном	15	-	-	-	-	-	-	-
дигар - <i>другом</i>	2	38	37	28	36	54	38	33
ш. Гулистон								
<i>г. Гулистон</i>	396	352	406	410	409	410	412	417
аз он ҷумла дар синну соли:								
<i>в том числе в возрасте, лет:</i>								
то 18 до 18	19	22	21	17	19	32	39	31
18-24	121	107	149	96	96	71	118	98
25-29	74	69	81	135	72	93	159	112
пеш аз нафақа–предпенсионном	3	3	6	6	16	29	16	18
дигар <i>другом</i>	179	151	149	156	206	185	80	158
н. Мастчоҳ								
<i>Мастчинский р-он</i>	737	709	587	445	386	363	355	232
аз он ҷумла дар синну соли:								
<i>в том числе в возрасте, лет:</i>								
то 18 до 18	40	6	-	-	-	-	-	-
18-24	271	291	296	300	328	97	-	121
25-29	305	50	256	125	33	218	129	90
пеш аз нафақа–предпенсионном	-	22	-	-	-	-	182	-
дигар <i>другом</i>	121	340	35	20	25	48	44	21
ш. Панҷакент								
<i>г. Пенджикент</i>	943	481	844	934	962	848	595	807
аз он ҷумла дар синну соли:								
<i>в том числе в возрасте, лет:</i>								
то 18 до 18	4	19	4	14	10	9	25	6
18-24	391	183	185	201	221	231	115	173
25-29	426	179	306	353	297	228	219	191
пеш аз нафақа–предпенсионном	-	-	-	-	-	-	-	-
дигар - <i>другом</i>	122	100	349	366	434	380	236	437
н. Спитамен								
<i>Спитаменский р-он</i>	796	577	454	375	357	357	312	419
аз он ҷумла дар синну соли:								
<i>в том числе в возрасте, лет:</i>								
то 18 до 18	39	24	1	11	4	8	8	8
18-24	239	101	93	83	64	98	164	115
25-29	247	276	202	207	257	22	103	134
пеш аз нафақа								
<i>предпенсионном</i>	21	6	1	3	3	-	-	-
дигар - <i>другом</i>	250	170	157	71	29	229	37	162

ТАҚСИМОТИ БЕКОРОНИ ДАР РАЁСАТИ АҒЕНТИИ МЕҲНАТ ВА ШУҒЛИ  
АҲОЛӢ БА ҚАЙД ГИРИФТАШУДА АЗ РӢИ СИННУ СОЛ ДАР  
ШАҲРУ НОҲИЯҲОИ ВИЛОЯТ (давомаш)  
РАСПРЕДЕЛЕНИЕ БЕЗРАБОТНЫХ, ЗАРЕГИСТРИРОВАННЫХ  
В УПРАВЛЕНИИ АГЕНСТВА ТРУДА И ЗАНЯТОСТИ НАСЕЛЕНИЯ ПО  
ВОЗРАСТУ ПО ГОРОДАМ И РАЙОНАМ ОБЛАСТИ (продолжение)

то 1 январ, нафар – на 1 января, человек

	2018	2019	2020	2021	2022	2023	2024	2025
ш.Хучанд								
г.Худжанд	468	774	1148	1058	952	397	662	663
аз он ҷумла дар синну соли:								
в том числе в возрасте, лет:								
то 18 до 18	69	57	47	13	12	8	-	-
18-24	122	339	321	152	207	125	157	180
25-29	170	63	65	299	314	171	165	185
пеш аз нафақа- предпенсионном	20	22	14	83	70	93	170	165
дигар – другом	87	293	701	511	349	-	170	133
н.Шахристон								
Шахристанский р-он	388	276	270	281	224	432	442	618
аз он ҷумла дар синну соли:								
в том числе в возрасте, лет:								
то 18 до 18	5	6	18	25	27	8	11	17
18-24	68	85	52	100	14	125	162	172
25-29	93	67	80	50	58	74	81	120
пеш аз нафақа-предпенсионном	-	-	-	-	4	8	8	7
дигар - другом	222	118	120	106	121	217	180	302
н. Ҷ.Расулов								
Дж. Расуловский р-он	778	594	611	358	375	257	244	190
аз он ҷумла дар синну соли:								
в том числе в возрасте, лет:								
то 18 до 18	46	46	63	9	9	4	4	24
18-24	129	82	67	81	204	145	88	29
25-29	137	300	305	94	97	77	48	32
пеш аз нафақа-предпенсионном	12	62	52	32	-	-	-	-
дигар другом	454	104	124	142	65	31	104	105
ш.Бӯстон								
г.Бӯстон	284	334	400	217	267	238	186	159
аз он ҷумла дар синну соли:								
в том числе в возрасте, лет:								
то 18 до 18	10	40	20	10	5	18	11	10
18-24	90	30	69	25	80	50	40	60
25-29	80	70	75	55	75	55	40	55
пеш аз нафақа-предпенсионном	-	2	60	60	60	55	50	10
дигар - другом	104	192	176	67	47	60	45	24

ТАКСИМОТИ БЕКОРОНИ ДАР РАЁСАТИ АГЕНТИИ МЕХНАТ ВА ШУҒЛИ  
 АҲОЛӢ БА ҚАЙД ГИРИФТАШУДА АЗ РӯИ ДАРАҶАИ МАЪЛУМОТ  
 ДАР ШАҲРУ НОҲИЯҶОИ ВИЛОЯТ  
 РАСПРЕДЕЛЕНИЕ БЕЗРАБОТНЫХ, ЗАРЕГИСТРИРОВАННЫХ В УПРАВЛЕНИИ  
 АГЕНСТВА ТРУДА И ЗАНЯТОСТИ НАСЕЛЕНИЯ ПО УРОВНЮ ОБРАЗОВАНИЯ ПО  
 ГОРОДАМ И РАЙОНАМ ОБЛАСТИ

	то 1 январ, нафар-на 1 января, человек							
	2018	2019	2020	2021	2022	2023	2024	2025
<b>Шумораи бекорон</b>	<b>9652</b>	<b>8118</b>	<b>8940</b>	<b>7906</b>	<b>7823</b>	<b>7050</b>	<b>6037</b>	<b>6674</b>
<b>Численность безработных</b>								
аз он ҷумла дорои маълумоти:								
в том числе имеющие образование:								
оли - высшее миёнаи касбӣ	923	1232	1346	831	1178	832	980	1254
среднее профессиональное ибтидои касбӣ	1894	1078	1522	1404	1223	1060	994	959
начальное профессиональное миёнаи умумӣ	1525	998	1254	805	853	652	1158	665
среднее общее	5310	4810	4818	4866	4569	4506	2905	3796
н.Айнӣ	217	242	182	236	221	156	161	164
Айнинский р-он								
аз он ҷумла дорои маълумоти:								
в том числе имеющие образование:								
оли - высшее миёнаи касбӣ	50	80	50	47	50	50	50	50
среднее профессиональное ибтидои касбӣ	44	70	25	50	40	45	40	40
начальное профессиональное миёнаи умумӣ	40	17	27	55	50	20	30	30
среднее общее	83	75	80	84	81	41	41	44
н.Ашт	835	480	397	388	385	333	372	401
Аштский р-он								
аз он ҷумла дорои маълумоти:								
в том числе имеющие образование:								
оли - высшее миёнаи касбӣ	68	122	69	12	63	51	84	70
среднее профессиональное ибтидои касбӣ	247	72	74	6	38	28	58	44
начальное профессиональное миёнаи умумӣ	40	145	59	8	27	26	31	32
среднее общее	480	141	195	362	257	228	199	255
н.Б. Гафуров	520	300	298	290	284	282	226	278
Б.Гафуровский р-он								
аз он ҷумла дорои маълумоти:								
в том числе имеющие образование:								
оли - высшее миёнаи касбӣ	6	8	9	13	40	9	28	50
среднее профессиональное ибтидои касбӣ	7	7	11	9	11	11	30	10
начальное профессиональное миёнаи умумӣ	-	9	9	10	9	7	15	15
среднее общее	507	276	269	258	224	255	153	203

ТАКСИМОТИ БЕКОРОНИ ДАР РАЁСАТИ АГЕНТИИ МЕХНАТ ВА ШУҒЛИ  
 АҲОЛИ БА ҚАЙД ГИРИФТАШУДА АЗ РҶИ ДАРАЧАИ МАЪЛУМОТ  
 ДАР ШАҲРУ НОҲИЯҲОИ ВИЛОЯТ (давомаш)  
 РАСПРЕДЕЛЕНИЕ БЕЗРАБОТНЫХ, ЗАРЕГИСТРИРОВАННЫХ В УПРАВЛЕНИИ  
 АГЕНСТВА ТРУДА И ЗАНЯТОСТИ НАСЕЛЕНИЯ ПО УРОВНЮ ОБРАЗОВАНИЯ ПО  
 ГОРОДАМ И РАЙОНАМ ОБЛАСТИ (продолжение)

	то 1 январ, нафар-на 1 января, человек							
	2018	2019	2020	2021	2022	2023	2024	2025
н. Деваиттич р-он Деваиттич	808	659	826	698	579	528	366	412
аз он чумла дорои маълумоти: в том числе имеющие образование:								
оли - высшее	152	73	106	75	85	78	62	69
миёнаи касбӣ среднее профессиональное	219	21	36	35	42	29	19	24
ибтидои касбӣ начальное профессиональное	150	-	28	-	-	-	-	-
миёнаи умумӣ среднее общее	287	565	656	588	452	421	285	319
н. Зафаробод Зафаробадский р-он	199	346	237	166	209	214	122	82
аз он чумла дорои маълумоти: в том числе имеющие образование:								
оли - высшее	62	98	23	26	25	23	21	15
миёнаи касбӣ среднее профессиональное	23	62	57	22	20	25	8	10
ибтидои касбӣ начальное профессиональное	62	95	32	-	102	69	-	-
миёнаи умумӣ среднее общее	52	91	125	118	62	97	93	57
ш. Истиклол г. Истиклол	120	103	103	105	88	98	210	219
аз он чумла дорои маълумоти: в том числе имеющие образование:								
оли - высшее	10	15	12	13	14	12	29	57
миёнаи касбӣ среднее профессиональное	12	12	4	4	11	11	31	61
ибтидои касбӣ начальное профессиональное	8	11	5	4	9	9	96	43
миёнаи умумӣ среднее общее	90	65	82	84	54	66	54	58
н. Истаравшан Истаравшанский р-он	598	598	708	810	862	880	358	328
аз он чумла дорои маълумоти: в том числе имеющие образование:								
оли - высшее	7	11	10	17	21	16	51	9
миёнаи касбӣ среднее профессиональное	14	17	8	50	45	45	46	21
ибтидои касбӣ начальное профессиональное	29	20	11	7	5	4	4	3
миёнаи умумӣ среднее общее	548	550	679	736	791	815	257	295
н. Исфара Исфаринский р-он	891	774	963	598	699	857	502	898
аз он чумла дорои маълумоти: в том числе имеющие образование:								
оли - высшее	56	65	95	62	77	120	134	230
миёнаи касбӣ среднее профессиональное	274	255	195	95	54	102	99	150
ибтидои касбӣ начальное профессиональное	263	230	193	110	57	97	87	120
миёнаи умумӣ - среднее общее	298	224	480	331	511	538	182	298

**ТАҚСИМОТИ БЕКОРОНИ ДАР РАЁСАТИ АГЕНТИИ МЕХНАТ ВА ШУҒЛИ  
АҲОЛИ БА ҚАЙД ГИРИФТАШУДА АЗ РҶИ ДАРАҶАИ МАЪЛУМОТ  
ДАР ШАҲРУ НОҲИЯҲОИ ВИЛОЯТ (давомаш)  
РАСПРЕДЕЛЕНИЕ БЕЗРАБОТНЫХ, ЗАРЕГИСТРИРОВАННЫХ В УПРАВЛЕНИИ  
АГЕНСТВА ТРУДА И ЗАНЯТОСТИ НАСЕЛЕНИЯ ПО УРОВНЮ ОБРАЗОВАНИЯ ПО  
ГОРОДАМ И РАЙОНАМ ОБЛАСТИ (продолжение)**

	то 1 январ, нафар-на 1 января, человек							
	2018	2019	2020	2021	2022	2023	2024	2025
н. Конибодом Канибадамский р-он аз он чумла дорои маълумоти: в том числе имеющие образование:	615	421	420	396	323	270	368	288
оли – высшее	73	36	25	22	19	12	17	12
миёнаи касбӣ	159	51	64	62	35	33	47	34
срeднее профессиональное	27	22	19	16	15	11	15	11
ибтидои касбӣ	356	312	312	296	254	214	289	231
начальное профессиональное	н. Кух. Мастчоҳ							
миёнаи умумӣ	59	98	86	141	241	130	144	99
срeднее обшee	7	5	29	20	24	15	16	17
н. Кух. Мастчинский р-он аз он чумла дорои маълумоти: в том числе имеющие образование:	11	14	12	40	29	7	19	25
оли – высшее	10	-	-	28	18	7	45	37
миёнаи касбӣ	31	79	45	53	170	101	64	20
срeднее профессиональное	ш. Гулистон							
ибтидои касбӣ	396	352	406	410	409	410	412	417
начальное профессиональное	46	49	88	84	78	51	69	84
миёнаи умумӣ	24	28	74	58	49	46	41	49
срeднее обшee	19	21	26	16	6	12	6	6
ш. Гулистон	307	254	218	252	276	301	296	278
г. Гулистон	737	709	587	445	386	363	355	232
аз он чумла дорои маълумоти: в том числе имеющие образование:	82	50	29	30	33	18	38	34
оли – высшее	210	53	336	289	264	171	201	130
миёнаи касбӣ	204	28	136	111	67	100	68	53
срeднее профессиональное	241	578	86	15	22	74	48	15
ибтидои касбӣ	943	481	844	934	962	848	595	807
начальное профессиональное	37	59	182	131	120	50	65	226
миёнаи умумӣ	220	69	179	289	241	293	103	100
срeднее обшee	220	121	101	209	170	152	72	91
ш. Панҷакент	466	232	382	305	431	353	355	390
г. Пендҷижикент								
аз он чумла дорои маълумоти: в том числе имеющие образование:								
оли – высшее								
миёнаи касбӣ								
срeднее профессиональное								
ибтидои касбӣ								
начальное профессиональное								
миёнаи умумӣ								
срeднее обшee								

ТАКСИМОТИ БЕКОРОНИ ДАР РАЁСАТИ АГЕНТИИ МЕҲНАТ ВА ШУҒЛИ  
АҲОЛИ БА ҚАЙД ГИРИФТАШУДА АЗ РҶИ ДАРАҶАИ МАЪЛУМОТ  
ДАР ШАҲРУ НОҲИЯҲОИ ВИЛОЯТ (давомаш)  
РАСПРЕДЕЛЕНИЕ БЕЗРАБОТНЫХ, ЗАРЕГИСТРИРОВАННЫХ В УПРАВЛЕНИИ  
АГЕНСТВА ТРУДА И ЗАНЯТОСТИ НАСЕЛЕНИЯ ПО УРОВНЮ ОБРАЗОВАНИЯ  
ПО ГОРОДАМ И РАЙОНАМ ОБЛАСТИ (продолжение)

то 1 январ, нафар-на 1 января, человек

	2018	2019	2020	2021	2022	2023	2024	2025
н.Спитамен Спитаменский р-он	796	577	454	375	357	357	312	419
аз он ҷумла дорои маълумоти: в том числе имеющие образование:								
оли – высшее	39	17	15	17	25	12	-	64
миёнаи касбӣ среднее профессиональное	45	9	12	8	2	12	12	62
ибтидои касбӣ начальное профессиональное	33	26	17	10	1	4	8	15
миёнаи умумӣ среднее общее	679	525	410	340	329	329	292	278
ш.Хучанд г.Худжанд	468	774	1148	1058	952	397	662	663
аз он ҷумла дорои маълумоти: в том числе имеющие образование:								
оли - высшее	93	381	373	120	263	150	144	195
миёнаи касбӣ среднее профессиональное	188	189	296	233	196	104	113	160
ибтидои касбӣ начальное профессиональное	71	92	364	112	223	45	153	175
миёнаи умумӣ среднее общее	116	112	115	593	270	98	252	133
н.Шахрстон Шахрестанский р-он	388	276	270	281	224	432	442	618
аз он ҷумла дорои маълумоти: в том числе имеющие образование:								
оли - высшее	53	74	85	30	61	52	49	30
миёнаи касбӣ среднее профессиональное	49	45	43	35	16	5	16	3
ибтидои касбӣ начальное профессиональное	98	48	7	16	18	-	150	-
миёнаи умумӣ среднее общее	188	109	135	200	129	375	227	585
н. Ҷ.Расулов Дж. Расуловский р-он	778	594	611	358	375	257	244	190
аз он ҷумла дорои маълумоти: в том числе имеющие образование:								
оли - высшее	22	29	16	32	90	48	73	27
миёнаи касбӣ среднее профессиональное	78	34	31	44	45	33	66	14
ибтидои касбӣ начальное профессиональное	143	33	129	93	11	31	43	9
миёнаи умумӣ среднее общее	535	498	435	189	229	145	62	140
ш.Бустон г.Бустон	284	334	400	217	267	238	186	159
аз он ҷумла дорои маълумоти: в том числе имеющие образование:								
оли высшее	60	60	130	80	90	65	50	15
миёнаи касбӣ среднее профессиональное	70	70	65	75	85	60	45	22
ибтидои касбӣ начальное профессиональное	108	80	91	-	65	58	50	25
миёнаи умумӣ среднее общее	46	124	114	62	27	55	41	97

ТАКСИМОТИ ШУМОРАИ БЕКОРОНЕ, КИ ДАР РАЁСАТИ АГЕНТИИ  
МЕХНАТ ВА ШУҒЛИ АҲОЛИ АЗ РУИ ДАВОМОТИ ҶУСТУҶҶИ ҚОР  
БА ҚАИД ГИРИФТА ШУДААНД  
РАСПРЕДЕЛЕНИЕ ЧИСЛЕННОСТИ БЕЗРАБОТНЫХ, ЗАРЕГИСТРИРОВАННЫХ  
В УПРАВЛЕНИИ АГЕНСТВА ТРУДА И ЗАНЯТОСТИ НАСЕЛЕНИЯ  
ПО ПРОДОЛЖИТЕЛЬНОСТИ ПОИСКА РАБОТЫ

дар охири сол, нафар- на конце года, человек

	2018	2019	2020	2021	2022	2023	2024
<b>Бекорон –Ҳамаги</b>							
<b>Безработные – Всего</b>	8118	8940	7906	7823	7050	6037	6674
то 1 моҳ							
до 1 месяцев	886	898	951	1068	1168	1062	1375
аз 1 то 3 моҳ							
от 1 до 3 месяцев	2143	2722	2450	2571	1996	2021	1775
аз 3 то 6 моҳ							
от 3 до 6 месяцев	2233	2389	1903	1868	1702	1409	1747
аз 6 то 12 моҳ							
от 6 до 12 месяцев	2069	1768	1877	1538	1548	1116	1367
аз 1 сол зиёдтар							
более года	787	1163	725	778	636	429	410
вақти миёнаи ҷустуҷӯи қор, моҳ							
среднее время поиска работы, месяц	5,9	6,0	6,4	5,4	5,3	4,7	4,8
аз он ҷумла:							
в том числе:							
Занон							
<b>Женщины</b>							
то 1 моҳ							
до 1 месяцев	4004	4265	4009	4165	3721	2907	3395
аз 1 то 3 моҳ							
от 1 до 3 месяцев	450	292	468	442	464	583	664
аз 3 то 6 моҳ							
от 3 до 6 месяцев	924	1152	1049	1115	1001	838	797
аз 6 то 12 моҳ							
от 6 до 12 месяцев	1137	1270	916	1212	1123	689	928
аз 1 сол зиёдтар							
более года	1139	1011	1167	1044	854	596	734
вақти миёнаи ҷустуҷӯи қор, моҳ							
среднее время поиска работы, месяц	354	540	409	352	279	201	272
Чавонони 15-29 сола							
<b>Молодежь в возрасте</b>							
<b>15-29 лет</b>							
то 1 моҳ							
до 1 месяцев	5578	5870	5132	4861	4563	4003	4200
аз 1 то 3 моҳ							
от 1 до 3 месяцев	766	634	615	644	842	755	995
аз 3 то 6 моҳ							
от 3 до 6 месяцев	1520	1864	1799	1819	1261	1252	1145
аз 6 то 12 моҳ							
от 6 до 12 месяцев	1498	1654	1350	1105	1152	1020	1056
аз 1 сол зиёдтар							
более года	1375	1010	1025	816	958	698	694
вақти миёнаи ҷустуҷӯи қор, моҳ							
среднее время поиска работы, месяц	419	708	343	477	350	278	310
Сокинони деҳот							
<b>Проживающие в сельской</b>							
<b>местности</b>							
то 1 моҳ							
до 1 месяцев	5825	5793	4850	5060	4720	3929	4199
аз 1 то 3 моҳ							
от 1 до 3 месяцев	670	583	608	805	872	657	933
аз 3 то 6 моҳ							
от 3 до 6 месяцев	1609	1802	1649	1900	1361	1349	1024
аз 6 то 12 моҳ							
от 6 до 12 месяцев	1627	1507	1152	1038	1006	965	1085
аз 1 сол зиёдтар							
более года	1424	1121	1008	808	1117	630	813
вақти миёнаи ҷустуҷӯи қор, моҳ							
среднее время поиска работы, месяц	495	780	433	509	364	328	344
	4,5	6,0	5,3	5,0	5,1	4,8	5,0

ТАДБИРҲОИ ЁРИИ ИҶТИМОИ БА БЕКОРОН ДАР СОЛИ 2024  
 МЕРЫ ПО СОЦИАЛЬНОЙ ПОДДЕРЖКЕ БЕЗРАБОТНЫХ В 2024 ГОДУ

	нафар- человек		
	ҳамагӣ всего	аз он ҷумла --в том числе:	
		занон женщины	ҷавонони 15-29 сола молодежь в возрасте 15-29 лет
Ҳамчун бекорон эътироф шудаанд, дар охири давра <i>Признано безработными на конец периода</i> Аз шумораи умумии бекорон ёрдампули муқаррар шудааст <i>Из общего числа безработных назначено пособие</i>	6674	3395	4200
аз он ҷумла бекороне, ки ёрдампули мегиранд <i>в том числе получающие пособия</i>	3771	7	-
Дар як сол ёрдампулӣ пардохта шудааст, ҳаз.сомонӣ <i>Выплачено пособий за год на сумму, тыс. сомони</i>	4036	17	3671
Андозаи миёнаи ёрдампулии ҳармоҳа, сомонӣ <i>Среднемесячный размер пособия, сомони</i>	4010,4	18,2	3616,1
Ба таълими касбӣ фиристонда шуданд <i>Направлено на профессиональную подготовку</i> Аз таълими касбӣ гузаштаанд <i>Прошли профессиональное обучение</i>	993,7	1070,58	985,0
Аз ҷумлаи хатмкунандаҳо ба кор таъмин шудаанд <i>Из числа прошедших обучение трудоустроено</i>	5110	4210	2563
Ба корҳои ҷамъиятии пардохташаванда фиристода шудаанд <i>Направлено на оплачиваемые общественные работы</i>	5110	4210	2563
аз он ҷумла бекорон <i>в том числе безработных</i>	4000	3304	1916
	1596	847	579
	1596	847	579

ТАҚСИМОТИ ШУМОРАИ КОРМАНДОНЕ, КИ БО ҚОРҶОИ  
 ШАРОИТАШОН НОМУСОИД МАШҒУЛАНД  
 РАСПРЕДЕЛЕНИЕ ЧИСЛЕННОСТИ РАБОТНИКОВ, ЗАНЯТЫХ  
 В НЕБЛАГОПРИЯТНЫХ УСЛОВИЯХ ТРУДА

нафар, дар охири сол - человек, на конец года

	2018	2019	2020	2021	2022	2023	2024
Дар шароите машғуланд, ки ба меъёри беҳдошт мувофиқ нест Занятыe в условиях неотвечающих санитарно-гигиеническим нормам аз ҷумла қор меқунанд тахти таъсири: из них работающих под воздействием: -дар ҷои пурғалоғула -повышенного уровня шума -пурларзиш -повышенного уровня вибрации -дар ҳавои пурчангу газолуд, ки аз меъёри имқонпазир зиёд аст -запыленности и загазованности воздуха рабочей зоны, превышающих предельно допустимые концентрации	1218	1715	1889	2656	2141	1681	1803
Бо меҳнати вазнини қисмонӣ машғуланд Занятыe тяжёлым физическим трудом	384	383	523	515	569	567	899
Бо таҷҳизоте қор меқунанд, ки ба талаботи беҳатарӣ ҷавобгӯ нест Работающие на оборудовании не отвечающем требованиям безопасности	1	1	42	1	1	-	-

ТАҚСИМОТИ ШУМОРАИ КОРМАНДОНЕ, КИ ДАР ШАРОИТИ МЕҲНАТИАШОН  
НОМУСОИД МАШҒУЛАНД, АЗ РӯИ НАМУДҶОИ ФАЪОЛИЯТИ ИҚТИСОДИРАСПРЕДЕЛЕНИЕ ЧИСЛЕННОСТИ РАБОТНИКОВ, ЗАНЯТЫХ В  
НЕБЛАГОПРИЯТНЫХ УСЛОВИЯХ ТРУДА ПО ВИДАМ  
ЭКОНОМИЧЕСКОЙ ДЕЯТЕЛЬНОСТИ

	нафар, дар охири сол- человек, на конец года						
	2000	2005	2010	2015	2016	2017	2018
Ҳамаи намудҳои фаъолият <i>Все виды деятельности</i>	7511	3674	880	1536	1387	1709	1218
Кишоварзӣ, шикор ва чангалпарварӣ <i>Сельское хозяйство, охота и лесоводство</i>	227	252	37	576	321	393	320
Саноати истихроҷи маъданҳои кӯҳӣ ва коркарди конҳо <i>Горнодобывающая промышленность и разработка карьеров</i>	-	-	-	242	162	383	322
Саноати коркард <i>Обрабатывающая промышленность</i>	6516	2327	752	533	654	768	417
Соҳтмон <i>Строительство</i>	-	52	38	1	2	2	-
Нерӯи барқ, газ ва таъминоти об <i>Электроэнергия, газ и водоснабжение</i>	-	-	-	-	-	-	-
Савдои яқлукт ва чакана, таъмири автомобилҳо, мотосиклҳо, молҳои маишӣ ва маводҳои истифодаи шахсӣ <i>Оптовая и розничная торговля, ремонт автомобилей, мотоциклов, бытовых товаров и предметов личного пользования</i>	-	15	-	-	-	-	-
Нақлиёт ва хоҷагии анбор <i>Транспорт и складское хозяйство</i>	99	623	14	36	96	-	-
Почта ва алоқа <i>Почта и связь</i>	16	91	12	120	125	130	131
Дигар соҳаҳо <i>Прочие отрасли</i>	633	314	27	28	27	33	28

ТАКСИМОТИ ШУМОРАИ КОРМАНДОНЕ, КИ ДАР ШАРОИТИ МЕХНАТИАШОН  
НОМУСОИД МАШҒУЛАНД, АЗ РҶИ НАМУДҶОИ ҶАЪОЛИЯТИ ИҚТИСОДИ (ТУНФИ-2)РАСПРЕДЕЛЕНИЕ ЧИСЛЕННОСТИ РАБОТНИКОВ, ЗАНЯТЫХ В НЕБЛАГОПРИЯТНЫХ  
УСЛОВИЯХ ТРУДА ПО ВИДАМ ЭКОНОМИЧЕСКОЙ ДЕЯТЕЛЬНОСТИ (ОКЭД-2)

	нафар, дар охири сол человек, на конец года					
	2019	2020	2021	2022	2023	2024
<b>Ҷамаи намуҷҳои ҷаъолият</b>						
<i>Все виды деятельности</i>	1715	1889	2656	2141	1681	1803
<b>Дар баҳши воқеӣ</b>						
<i>В реальном секторе</i>	1559	1719	2488	1969	1494	1634
Кишоварзӣ, хоҷагии ҷангал ва моҳипарварӣ						
<i>Сельское хозяйство, охота и лесоводство</i>	348	188	188	178	171	173
Истихроҷи канданиҳои ғоиданок						
<i>Добыча полезных ископаемых</i>	321	624	671	514	508	170
Истеҳсоли коркард (саноати коркард)						
<i>Обрабатывающая производства (обрабатывающая промышленность)</i>	380	397	651	772	815	1199
Таъмини нерӯи барқ, газ, буғ ва хунуққунии ҳаво						
<i>Обеспечение (снабжение) электроэнергией газом, паром и кондиционированным воздухом</i>	510	510	977	503	-	69
Таъминоти об, тозақунӣ, коркарди партовҳо ва дастрасии коркарди дуҷумдараҷа						
<i>Водоснабжение, очистка, обработка отходов и получение вторичного сырья</i>	-	-	-	-	-	20
Соҳтмон						
<i>Строительство</i>	-	-	1	2	-	3
<b>Баҳши хизматрасонӣ</b>						
<i>В секторе услуг</i>	156	170	168	172	187	169
Савдои яқлухт ва ҷакана, таъмири нақлиёти автомобилӣ ва мототсиклҳо,						
<i>Оптовая и розничная торговля, автомобилями и мотоциклами, ремонт автомобилей и мотоциклов</i>	-	-	-	11	-	-
Нақлиёт ва хоҷагии анбор						
<i>Транспортная деятельность и хранение грузов</i>	-	-	2	2	-	36
Меҳмонхонаҳо ва тарабхонаҳо						
<i>Гостиницы и рестораны</i>	-	-	-	-	-	-
Иттилоот ва алоқа						
<i>Информация и связь</i>	126	136	166	159	159	133
Миёнаравихҳои молиявӣ ва сугурта						
<i>Финансовое посредничество и страхование</i>	-	-	-	-	-	-
Амалиётҳо бо амволи ғайриманқул						
<i>Операции с недвижимым имуществом</i>	-	-	-	-	-	-
Ҷаъолияти касбӣ, илмӣ ва техникӣ						
<i>Профессиональная, научная и техническая деятельность</i>	30	34	-	-	28	-

ЗАХМБАРДОРӢ ДАР ИСТЕҲСОЛОТ  
ТРАВМАТИЗМ НА ПРОИЗВОДСТВЕ

	2018	2019	2020	2021	2022	2023	2024
Шумораи ашхоси захмбардошта, ки як рӯзи корӣ ва бештар корношоям шудаанд ё ба ҳалокат расидаанд							
<i>Число пострадавших с утратой трудоспособности на один рабочий день и более и со смертельным исходом</i>	64	17	15	15	21	20	23
ба 10000 нафар корманд на 10000 <i>работающих</i>	2,4	1,0	0,9	0,8	0,9	0,5	0,6
аз онҳо ҳалокшудагон из них <i>погибшие</i>	3	7	5	10	8	5	9
ба 10000 нафар корманд на 10000 <i>работающих</i>	0,1	0,4	0,3	0,5	0,3	0,1	0,2

ЗАХМБАРДОРӢ ДАР ИСТЕҲСОЛОТ ДАР ШАҲРУ НОҲИЯҶОИ ВИЛОЯТ  
ТРАВМАТИЗМ НА ПРОИЗВОДСТВЕ ПО ГОРОДАМ И РАЙОНАМ ОБЛАСТИ

	2018	2019	2020	2021	2022	2023	2024
<b>Ҳамагӣ:</b>	<b>64</b>	<b>17</b>	<b>15</b>	<b>15</b>	<b>21</b>	<b>20</b>	<b>23</b>
<b>Всего:</b>							
н.Айнӣ	1	1	1	2	2	1	4
<i>Айнинский р-он</i>							
н.Ашт	1	-	-	-	-	-	-
<i>Аштский р-он</i>							
н.Б. Гафуров	-	1	2	1	-	-	-
<i>Б.Гафуровский р-он</i>							
ш.Бӯстон	53	-	-	-	-	-	-
<i>г. Бустон</i>							
ш. Гулистон	-	3	6	-	1	5	6
<i>г. Гулистон</i>							
н. Деваштич	1	-	-	-	-	-	-
<i>р-он Деваштич</i>							
н. Зафаробод	6	1	2	-	-	-	-
<i>Зафаробадский р-он</i>							
ш.Истиклол	-	-	-	-	-	-	-
<i>г. Истиклол</i>							
н.Истаравшан	-	2	-	-	-	-	1
<i>Истаравшанский р-он</i>							
н.Исфара	-	4	2	4	4	-	3
<i>Исфаринский р-он</i>							
н. Конибодом	-	2	-	-	-	-	-
<i>Канибадамский р-он</i>							
н.Кух.Мастчоҳ	-	-	-	-	-	-	-
<i>Кух.Мастчоҳский р-он</i>							
н. Мастчоҳ	-	-	-	1	-	-	1
<i>Мастчинский р-он</i>							
ш.Панҷакент	-	-	-	1	10	7	1
<i>г. Пенджикент</i>							

БОЗОРИ МЕХНАТ- РЫНОК ТРУДА

	2018	2019	2020	2021	2022	2023	2024
н.Спитамен Спитаменский р-он	-	1	1	2	-	7	1
ш.Хучанд г.Худжанд	1	2	1	4	3	-	6
н. Ҷ.Расулов Дж. Расуловский р-он	1	-	-	-	1	-	-
н.Шахристон Шахристанский р-он	-	-	-	-	-	-	-

ТАЛАФИ ВАҚТИ КОРӢ БО САБАБИ КОРНОШОЯМИИ МУВАҚҚАТИ  
(БЕ РУХСАТИИ ҲОМИЛА ВА ТАВАЛЛУД)  
ПОТЕРИ РАБОЧЕГО ВРЕМЕНИ В СВЯЗИ С ВРЕМЕННОЙ НЕТРУДОСПОСОБНОСТЬЮ  
(БЕЗ ОТПУСКОВ ПО БЕРЕМЕННОСТИ И РОДАМ)

	2018	2019	2020	2021	2022	2023	2024
Шумораи одам-рӯз аз рӯи корношоямии муваққати, ҳаз.							
Число человеко-дней по временной нетрудоспособ- ности, тыс.	274,9	16,6	260,5	188,7	183,5	149,3	181,5
ба ҳисоби 100 корманд, рӯз в расчете на 100 работающих, дней	120,2	5,6	76,6	52,5	48,9	39,6	46,5
аз ҷумла рӯзи кории занон, ҳазор в том числе у женщин, тыс.	227,8	10,3	185,3	106,7	117,6	99,2	113,0

САРФИ МАБЛАҒ БА ТАДБИРҲОИ ҲИФЗИ МЕХНАТ  
ЗАТРАТЫ НА МЕРОПРИЯТИЯ ПО ОХРАНЕ ТРУДА

	2018	2019	2020	2021	2022	2023	2024
Ҳамагӣ, ҳаз.сомонӣ Всего, тыс. сомони	2757566	57979,4	499,7	11838,8	10097,8	9267,0	12928,9
аз ҷумла аз рӯи шартномаи коллективӣ (шартномаҳо аз рӯи ҳифзи меҳнат), ҳаз. сомонӣ в том числе по коллективным договорам (соглашениям по охране труда), тыс.сомони	2015962	26646,2	483,1	8027,4	9368,1	7986,6	3383,5
ба ҳисоби як корманд, сомонӣ в расчете на одного работающего, сомони	12,0	0,19	0,14	0,03	0,03	0,02	0,03

## МУЗДИ МЕХНАТ ШАРҲИ МЕТОДОЛОГИ

Иттилоот дар бораи пардохти музди кор дар асоси маълумоти корхонаю ташкилотҳо тайёр карда шудааст.

**Музди нисбии миёнаи ҳармоҳаи меҳнат** дар асоси фонди музди меҳнати кормандон, ки ба шумораи миёнаи дар рӯйхатбудаи кормандон тақсим карда шудааст, пардохта мешавад. Ба фонди ҳаққи меҳнат маблағи ҷудо кардашуда дар шакли пул ё натура барои вақти кор кардашуда ва қори иҷрошуда, вақти кор карданашуда, вале пардохташуда (масалан, рухсатии ҳарсола), пардохтаҳои ҳавасмандкунӣ ва иловапулӣ ва мукофоти яқвақта, ҷубронпулӣ, ки ба тартиботи кор ва шароити меҳнат вобастаанд, дохил мешаванд.

**Музди ҳақиқии меҳнат** ҳаҷми мол ва хизмат мебошанд, ки дар давраи ҷорӣ ба ҳаққи меҳнат, дар асоси нархи давраи базисӣ, гирифтани мумкин аст. Барои тавсифоти қурби харидории музди кор вобаста ба тағйирёбии нархи молҳои истеъмолий ва хизматрасонӣ индексҳои музди ҳақиқии кор ба инобат гирифта мешаванд. Барои ин индекси музди нисбии кор ба индекси нархҳои истеъмолий тақсим карда мешаванд. Ҳар ду индекс ҳам бояд ба ҳамон як давраи муваққатӣ нисбат дода шавад.

## ЗАРАБОТНАЯ ПЛАТА МЕТОДОЛОГИЧЕСКИЕ ПОЯСНЕНИЯ

*Информация об оплате труда подготовлена на основании сведений предприятий и организаций.*

**Среднемесячная номинальная заработная плата** исчисляется исходя из фонда оплаты труда работников, деленная на среднесписочную численность работников. В фонд оплаты труда включаются начисленные суммы в денежной и натуральной форме за отработанное время и выполненную работу, неотработанное время (например, ежегодные отпуска), стимулирующие доплаты и надбавки, премии и единовременные поощрения, компенсационные выплаты связанные с режимом работы и условиями труда.

**Реальная заработная плата** характеризует объем товаров и услуг, которые можно приобрести на заработную плату в текущем периоде, исходя из цен базисного периода. Для характеристики покупательной способности заработной платы в связи с изменениями цен на потребительские товары и услуги рассчитываются индексы реальной заработной платы. Для этого индекс номинальной заработной платы делится на индекс потребительских цен. Оба индекса должны относиться к одному и тому же временному периоду.

МУЗДИ МИЁНАИ ҲАРМОҲАИ НОМИНАЛИИ ПАРДОХТАШУДАИ  
КОРИ КОРМАНДОНИ ҚОРҲОНАҲО ВА ТАШКИЛОТҲО АЗ РҶИ СОҲАҲОИ  
ИҚТИСОДИЁТ (ТУНФИ-1)

СРЕДНЕМЕСЯЧНАЯ НОМИНАЛЬНАЯ НАЧИСЛЕННАЯ ЗАРАБОТНАЯ  
ПЛАТА РАБОТНИКОВ ПРЕДПРИЯТИЙ И ОРГАНИЗАЦИЙ  
ПО ВИДАМ ЭКОНОМИЧЕСКОЙ ДЕЯТЕЛЬНОСТИ (ОКЕД-1)

	СОМОНИ – СОМОНИ							
	2011	2012	2013	2014	2015	2016	2017	2018
Ҳамаи намудҳои фаъолияти иқтисодӣ	331,26	429,53	552,82	645,72	696,80	774,23	1012,87	1072,28
<i>Всего по видам деятельности</i>	331,26	429,53	552,82	645,72	696,80	774,23	1012,87	1072,28
Баҳши воқеӣ – Реальный сектор	275,45	358,08	452,85	516,47	612,28	746,86	1342,07	1468,30
Кишоварзӣ, шикор ва чангалпарварӣ								
<i>Сельское хозяйство, охота и лесоводство</i>	141,10	171,29	225,40	244,59	242,17	274,94	531,85	544,43
Моҳипарварӣ								
<i>Рыболовство</i>	313,33	387,60	443,85	540,87	573,05	1495,37	639,88	578,31
Саноати истихроҷи маъданҳои кӯҳӣ ва коркарди конҳо								
<i>Горнодобывающая промышленность и разработка карьеров</i>	983,07	1409,14	1536,94	1628,34	1879,41	2169,78	2477,12	2649,46
Саноати коркард								
<i>Обрабатывающая промышленность</i>	458,90	533,71	624,56	890,60	1127,82	1381,39	1527,85	1640,86
Нерӯи барқ, газ ва таъминоти об								
<i>Электроэнергия, газ и водоснабжение</i>	668,47	764,08	931,17	981,44	1034,19	1041,93	1204,64	1282,76
Соҳтмон – Строительство								
<i>Строительство</i>	671,17	799,46	1347,85	1859,00	1899,03	1766,79	1442,22	1570,43
Баҳши хизматрасонӣ – Сектор услуг	377,10	489,64	633,01	745,52	752,58	790,35	906,19	943,97
Савдои яклухт ва чакана, таъмири автомобилҳо, мототсиклҳо, молҳои майишӣ ва маводҳои истифодаи шахсӣ								
<i>Оптовая и розничная торговля, ремонт автомобилей, мотоциклов, бытовых товаров и предметов личного пользования</i>	364,23	414,82	490,11	658,17	700,89	677,54	805,19	848,49
Меҳмонхонаҳо ва тарабхонаҳо								
<i>Гостиницы и рестораны</i>	236,19	358,69	364,57	576,84	574,64	589,64	753,75	740,92
Наклиёт ва хочагии анбор								
<i>Транспорт и складское хозяйство</i>	674,41	742,00	859,44	997,69	1026,79	1145,75	1367,86	1216,56
Почта ва алоқа- Почта и связь								
<i>Почта и связь</i>	952,22	706,94	690,58	741,34	751,26	741,71	785,52	833,65
Фаъолияти молиявӣ								
<i>Финансовое деятельность</i>	1321,98	1651,16	1824,84	2012,92	2003,02	2017,67	2413,17	2666,01
Амалиётҳо бо амволи гайриманкул, иҷора ва фаъолияти тижоратӣ								
<i>Операции с недвижимым имуществом, аренда и коммерческая деятельность</i>	519,87	646,87	668,88	675,85	881,67	1000,73	1044,61	1209,34
Мақомоти давлатӣ ва мудофия; сугуртаи хатмии иҷтимоӣ								
<i>Государственное управление и оборона, обязательное социальное страхование</i>	501,26	621,68	729,85	769,58	783,75	826,26	819,72	839,92
Маориф – Образование								
<i>Образование</i>	269,66	374,90	528,33	622,35	618,55	677,49	796,24	830,76
Тандурустӣ ва хизматҳои иҷтимоӣ								
<i>Здравоохранение и социальные услуги</i>	307,17	440,22	589,57	674,78	666,34	731,98	813,17	837,10
Дигар хизматҳои коммуналӣ, иҷтимоӣ ва шахсӣ								
<i>Прочие коммунальные, социальные и персональные услуги</i>	443,87	479,14	582,54	698,08	750,96	750,40	972,64	1004,16
Ташкилоту мақомоти хориҷии дар ҳудуди вилоят фаъолиятдошта								
<i>Экстерриториальные организации и органы</i>	-	-	-	-	-	-	5559,52	6160,42

МУЗДИ МИЁНАИ ҲАРМОҲАИ НОМИНАЛИИ ПАРДОХТАШУДАИ КОРИ КОРМАНДОНИ  
КОРҲОНАҲО ВА ТАШКИЛОТҲО АЗ РҮИ СОҲАҲОИ ИҚТИСОДИЁТ (ТУНФИ-2)  
СРЕДНЕМЕСЯЧНАЯ НОМИНАЛЬНАЯ НАЧИСЛЕННАЯ ЗАРАБОТНАЯ  
ПЛАТА РАБОТНИКОВ ПРЕДПРИЯТИЙ И ОРГАНИЗАЦИЙ  
ПО ВИДАМ ЭКОНОМИЧЕСКОЙ ДЕЯТЕЛЬНОСТИ (ОКЭД-2)

СОМОНӢ – СОМОНИ

	2019	2020	2021	2022	2023	2024
<b>Ҳамагӣ дар иқтисодиёт машғул</b>	<b>1182,77</b>	<b>1236,26</b>	<b>1418,81</b>	<b>1632,82</b>	<b>1875,73</b>	<b>2148,16</b>
<i>Всего занято в экономике</i>						
аз он ҷумла: в том числе:						
<b>Дар бахши воқеӣ</b>	<b>1581,93</b>	<b>1615,24</b>	<b>1997,47</b>	<b>2325,48</b>	<b>2560,61</b>	<b>2736,82</b>
<i>В реальном секторе</i>						
Кишоварзӣ, шикор ва ҷангалпарварӣ	584,89	598,59	695,19	798,00	895,46	938,02
<i>Сельское хозяйство, охота и лесоводство</i>						
Саноати истихроҷи маъданҳои кӯҳӣ ва коркарди конҳо	2871,09	2676,03	3109,92	3878,83	4339,18	4979,57
<i>Горнодобывающая промышленность и разработка карьеров</i>						
Саноати коркард	1791,90	1883,89	2419,29	2567,01	2719,71	2821,71
<i>Обрабатывающая промышленность</i>						
Таъмини куваи барқ, газ, буг ва тозакунии ҳаво	1528,31	1774,31	2097,88	2846,48	3186,70	3382,57
<i>Обеспечение (снабжение) электроэнергией, газом, паром и кондиционированным воздухом</i>						
Таъминоти обтозакунии, тақсимот гирифтани ашёи дуюмдараҷа	876,74	904,82	1012,56	1102,24	1225,21	1368,79
<i>Водоснабжение, очистка, обработка отходов и получение вторичного сырья</i>						
Соҳтмон	1690,14	1672,97	1948,16	2382,08	2595,69	2675,69
<i>Строительство</i>						
<b>Бахши хизматрасонӣ</b>	<b>1046,52</b>	<b>1106,47</b>	<b>1227,43</b>	<b>1396,75</b>	<b>1632,71</b>	<b>1933,60</b>
<i>В секторе услуг</i>						
Савдои яқлуҳт ва ҷакана, таъмири автомобилҳо, мототсиклҳо, молҳои маишӣ ва маводҳои истифодаи шахсӣ	922,84	962,29	1086,64	1270,40	1363,29	1507,93
<i>Оптовая и розничная торговля, ремонт автомобилей, мотоциклов, бытовых товаров и предметов личного пользования</i>						
Нақлиёт ва хоҷагии анбор-Транспортная деяртият ва ҷарниение грузов	1419,17	1332,38	1536,38	2110,34	2451,33	2551,40
<i>Межмөнхонаҳо ва тарабхонаҳо- Гостиницы и рестораны</i>						
Маълумот ва коммуникатсияҳо-Информация и сарвья	1016,17	1153,26	1459,57	1681,90	1868,17	1963,73
<i>Миёнаравии молиявӣ ва фаёолияти сугуртавӣ</i>						
Финансовое посредничество и страхование	2911,30	3136,28	3949,54	4654,50	5386,36	5773,00
<i>Амалиётҳо бо амволи ғайриманкул</i>						
Операции с недвижимым имуществом	1112,17	1140,00	1194,87	1431,38	1668,09	1878,15
<i>Фаёолияти касбӣ, илмӣ ва техникаӣ</i>						
Профессиональная, научная и техническая деяртият	1123,33	1334,42	1918,43	2125,97	1843,45	1905,20
<i>Идоракунии ва фаёолияти ёрирасон</i>						
Административная и вспомогательная деяртият	907,98	1013,18	776,10	849,20	1023,48	1389,73
<i>Идоракунии давлатӣ ва мудофия, таъминоти ҳатмии иҷтимоӣ</i>						
Государственное управление и оборона, обязательное социальное обеспечение	911,22	1026,21	1032,42	1154,19	1337,66	1553,15
<i>Маориф - Образование</i>						
Тандурустӣ ва хизматҳои иҷтимоӣ-Здравоохранение и социальные услуги	939,98	981,96	1105,96	1236,62	1485,43	1849,24
<i>Санъат, вақтхушӣ ва истироҳат-Искусство, развлечения и отдых</i>						
Дигар фаёолияти хизматрасонӣ- Прочая обслуживающая деяртият	904,42	963,79	989,01	1106,94	1307,68	1639,67
<i>Фаёолияти ташкилотҳои экстерриториалӣ</i>						
Деяртият экстерриториальных организаций	859,34	911,14	1012,89	1128,00	1329,45	1531,86
	1552,64	1590,23	1830,68	2161,15	2482,94	2452,93
	7936,53	8367,13	9001,05	6352,42	8815,67	8073,79

**МУЗДИ МИЁНАИ ҲАРМОҲАИ НОМИНАЛИИ ПАРДОҲТАШУДАИ КОРИ  
МАРДҲО ВА ЗАҲҲО АЗ РУИ СОҲАҲОИ ИҚТИСОДИЁТ (ТУНФИ-2)  
СРЕДНЕМЕСЯЧНАЯ НОМИНАЛЬНАЯ НАЧИСЛЕННАЯ ЗАРАБОТНАЯ  
ПЛАТА МУЖЧИН И ЖЕНЩИН ПО ВИДАМ ЭКОНОМИЧЕСКОЙ ДЕЯТЕЛЬНОСТИ**

	Музди мехнат дар мохи декабр, сомони				Таносуби музди мехнати занҳо нисбат ба музди мехнати мардҳо, бо фоиз	
	Зароботная плата за декабрь, сомони				Отношение заработной платы женщин к заработной плате мужчин, в процентах	
	мардҳо муҷчи- ны	занҳо ҷенци- ны	мардҳо муҷчи- ны	занҳо ҷенци- ны	2023	2024
<b>Ҳамагӣ дар иқтисодиёт машғул – Всего занято в экономике</b>	<b>2442,49</b>	<b>1549,85</b>	<b>2960,62</b>	<b>2011,66</b>	<b>63,4</b>	<b>68,0</b>
аз он ҷумла: в том числе:						
<b>Дар баҳши воқеӣ - В реальном секторе</b>	<b>2907,64</b>	<b>1498,43</b>	<b>3354,99</b>	<b>1847,17</b>	<b>51,5</b>	<b>55,0</b>
Кипонарзӣ, хоҷагии ҷангал ва моҳипарварӣ						
Сельское хозяйство, охота и лесоводство	858,77	682,04	1188,69	1247,38	79,4	105,0
Истихроҷи қанданҳои фойданок						
Добыча полезных ископаемых	5459,11	2897,31	5833,36	3311,92	53,1	57,0
Истеҳсоли коркард (саноати коркард)						
Обрабатывающая поизводства (Обрабатывающая промышленность)	2829,10	1523,92	2976,95	1714,58	53,9	58,0
Таъмини нерӯи барқ, газ, буғ ва хунуққунии ҳаво						
Обеспечение (снабжение) электроэнергией газом, паром и кондиционированным воздухом	3501,26	3593,62	3952,04	3956,29	102,6	101,0
Таъминоти об. тозакунии, коркарди партовҳо ва дастрасии коркарди дуҷумдараҷа						
Водоснабжение, очистка, обработка отходов и получение вторичного сырья	1281,61	1153,06	1719,02	1518,34	90,0	89,0
Соҳтмон - Строительство	2501,66	1833,75	3853,09	1666,43	73,3	44,0
<b>Баҳши хизматрасонӣ - В секторе услуг</b>	<b>2130,14</b>	<b>1555,90</b>	<b>2693,52</b>	<b>2028,80</b>	<b>73,0</b>	<b>76,0</b>
Савдои яқлухт ва ҷақана, таъмири нақлиёти автомобилӣ ва моттосиклоҳо,						
Отптовая и розничная торговля, автомобилями и мотоциклами, ремонт автомобилей и мотоциклов	1546,73	1210,54	1806,68	1500,42	78,3	83,0
Нақлиёт ва хоҷагии анбор-Транспортная деятельность и хранение грузов	1265,58	1286,82	2755,04	1923,50	101,7	70,0
Меҳмонхонаҳо ва тарабхонаҳо						
Гостиницы и рестораны	1155,78	1105,35	1449,19	1380,30	95,6	96,0
Иттилолот ва алоқа- Информация и связь	2675,57	2690,19	2669,83	2545,16	100,5	96,0
Миёнаравӣҳои молиявӣ ва сугурта						
Финансовое посредничество и страхование	7069,33	4086,01	8005,90	4491,73	57,8	57,0
Амалиётҳо бо амволи гайриманқул-						
Операции с недвижимым имуществом	2167,77	1419,18	2585,25	2016,56	65,5	78,0
Фаъолияти касбӣ, илмӣ ва техникӣ						
Профессиональная, научная и техническая деятельность	2341,72	1579,25	2431,53	2121,22	67,4	88,0
Фаъолияти идоракунии ва ёрирасон						
Административная и вспомогательная деятельность	1244,37	851,67	1617,98	1118,86	68,4	70,0
Идоракунии давлатӣ, мудофия, таъмини амният ва сугуртаи иҷтимоӣ						
Государственное управление и оборона, обязательное социальное страхование	1483,50	1202,57	2109,00	1625,74	81,1	77,0
Маориф - Образование	1894,93	1605,14	2460,32	2138,59	84,7	87,0
Тандурустӣ ва хизматҳои иҷтимоӣ-						
Здравоохранение и социальное обслуживание населения	1781,34	1313,20	2543,12	1718,09	73,7	68,0
Фаъолият дар соҳаи санъат, ташкили ҷорабиниҳои ҳушдиқунанда ва истироҳат-						
Искусство, развлечения и отдых	1448,16	1117,84	1889,86	1453,43	77,2	77,0
Дигар хизматрасониҳо						
Прочая обслуживающая деятельность	3329,87	1878,35	3501,91	2419,53	56,4	69,0
Фаъолияти ташкилотҳои экстерриториалӣ						
Деятельность экстерриториальных организаций	9165,79	10878,22	9227,58	9267,80	118,7	101,0

МУЗДИ МИЁНАИ МЕХНАТИ НОМИНАЛИИ ҲАРМОҲА, КИ БА КОРМАНДОНИ  
КОРХОНАҲО ВА ТАШКИЛОТҲО ДАР ШАҲРУ НОҲИЯҲОИ ВИЛОЯТ  
ПАРДОХТА ШУДААСТ

СРЕДНЕМЕСЯЧНАЯ НОМИНАЛЬНАЯ НАЧИСЛЕННАЯ ЗАРАБОТНАЯ  
ПЛАТА РАБОТНИКОВ ПРЕДПРИЯТИЙ И ОРГАНИЗАЦИЙ  
ПО ГОРОДАМ И РАЙОНАМ ОБЛАСТИ

	СОМОНИ-СОМОНИ						
	2018	2019	2020	2021	2022	2023	2024
<b>Ҳамагӣ:</b>							
<b>Всего:</b>	<b>1072,28</b>	<b>1182,69</b>	<b>1236,26</b>	<b>1418,81</b>	<b>1632,82</b>	<b>1875,73</b>	<b>2148,16</b>
н. Айнӣ							
<i>Айнинский р-он</i>	1244,54	1496,17	1576,68	1856,18	2514,52	2947,28	3648,02
н. Ашт							
<i>Аштский р-он</i>	718,15	790,43	859,95	938,67	1069,14	1278,46	1544,33
н. Б. Гафуров							
<i>Б. Гафуровский р-он</i>	946,75	1032,32	1013,50	1214,40	1402,70	1649,09	1918,21
ш. Бўстон							
<i>г. Бустон</i>	1584,53	1272,23	1125,27	1220,21	1435,14	1647,12	2033,82
ш. Гулистон							
<i>г. Гулистон</i>	1763,02	2078,34	2075,49	2459,55	2900,57	2947,40	3057,39
н. Деваштич							
<i>р-он Деваштич</i>	703,19	787,53	816,99	895,07	1020,67	1209,41	1558,28
н. Зафаробод							
<i>Зафаробадский р-он</i>	768,34	826,99	864,91	927,52	1093,11	1280,58	1476,60
ш. Истиклол							
<i>г. Истиклол</i>	919,92	1030,44	1066,74	1240,94	1289,33	1441,07	1681,00
ш. Истаравшан							
<i>г. Истаравшан</i>	947,27	1063,16	1153,37	1250,35	1445,42	1739,86	1979,81
ш. Исфара							
<i>г. Исфара</i>	916,81	975,94	1029,03	1100,27	1264,03	1519,72	1842,09
ш. Конибодом							
<i>г. Канибадам</i>	830,10	926,57	973,70	1052,07	1216,14	1457,69	1764,01
н. Кух. Мастчоҳ							
<i>Кух. Мастчинский р-он</i>	651,80	753,41	847,64	871,80	1003,91	1232,54	1466,65
н. Мастчоҳ							
<i>Мастчинский р-он</i>	715,30	791,97	852,00	898,65	1008,82	1246,57	1396,65
ш. Панҷакент							
<i>г. Пенджикент</i>	1336,60	1537,37	1630,14	2155,71	2332,50	2505,33	2727,02
н. Спитамен							
<i>Спитаменский р-он</i>	781,48	937,97	994,91	1103,31	1278,35	1524,46	1809,31
ш. Хучанд							
<i>г. Худжанд</i>	1324,40	1430,13	1530,56	1686,69	1921,84	2209,94	2438,53
н. Ҷ. Расулов							
<i>Дж. Расуловский р-он</i>	852,17	940,96	1005,09	1094,27	1244,02	1450,19	1728,01
н. Шаҳристон							
<i>Шахристанский р-он</i>	727,24	781,04	838,04	895,25	1041,36	1225,14	1484,91


ТАКСИМОТИ ШУМОРАИ КОРМАНДОНИ КОРХОНАҶО ВА ТАШКИЛОТҶО  
АЗ РҶИ АНДОЗАИ МУЗДИ МЕХНАТИ ПАРДОХТАШУДА АЗ РҶИ НАМУДҶОИ  
ФАЪОЛИЯТИ ИҚТИСОДИ дар моҳи декабри соли 2024

РАСПРЕДЕЛЕНИЕ ЧИСЛЕННОСТИ РАБОТНИКОВ ПРЕДПРИЯТИЙ И  
ОРГАНИЗАЦИЙ ПО РАЗМЕРАМ НАЧИСЛЕННОЙ ЗАРАБОТНОЙ ПЛАТЫ  
ПО ВИДАМ ЭКОНОМИЧЕСКОЙ ДЕЯТЕЛЬНОСТИ за декабрь 2024 года

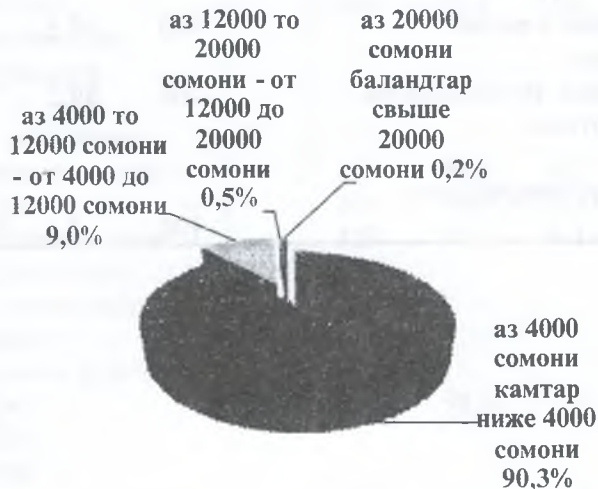
Намудҳои фаъолият	ба ҳисоби фоиз аз рӯи кори пурраи якмоҳа в процентах от проработавших полностью месяцу				
	кормандоне, ки моҳи пурра кор кардаанд	аз 4000 сомонӣ камтар	аз 4000 то 12000 сомонӣ	аз 12000 то 20000 сомонӣ	аз 20000 сомонӣ баланд- тар
	работники прорабо- тавшие полностью месяц	ниже 4000. сомони	от 4000 до 12000 сомони	от 12000 до 20000 сомони	свыше 20000 сомони
<b>Ҳамаи намудҳои фаъолият</b>	<b>100</b>	<b>90,3</b>	<b>9,0</b>	<b>0,5</b>	<b>0,2</b>
<b>Все виды деятельности</b>	<b>100</b>	<b>81,0</b>	<b>17,7</b>	<b>1,1</b>	<b>0,2</b>
<b>Дар баҳши воқеӣ - В реальном секторе</b>					
Кишоварзӣ, хоҷагии ҷангал ва моҳипарварӣ	100	99,7	0,3	-	-
Сельское хозяйство, охота и лесоводство	100	99,7	0,3	-	-
Истихроҷи канданиҳои ғоиданок	100	46,9	49,0	3,5	0,6
Добыча полезных ископаемых	100	46,9	49,0	3,5	0,6
Истеҳсоли коркард (саноати коркард) – Обрабатывающая производства (обрабатывающая промышленность)	100	84,9	14,2	0,6	0,3
Таъмини нерӯи барқ, газ, буғ ва хунуққунии ҳаво					
Обеспечение (снабжение) электроэнергией газом, паром и кондиционированным воздухом	100	76,9	21,2	1,6	0,3
Таъминоти об, тозақунӣ, коркарди партовҳо ва дастрасии коркарди дуюмдараҷа					
Водоснабжение, очистка, обработка отходов и получение вторичного сырья	100	99,3	0,7	-	-
Сохтмон - Строительство	100	90,5	8,4	1,0	0,1
<b>Баҳши хизматрасонӣ - В секторе услуг</b>	<b>100</b>	<b>93,4</b>	<b>6,1</b>	<b>0,3</b>	<b>0,2</b>
Савдои яқлухт ва ҷакана, таъмири нақлиёти автомобилӣ ва мотосиклҳо, Оптовая и розничная торговля, автомобилями и мотоциклами, ремонт автомобилей и мотоциклов	100	98,4	1,5	0,1	-
Нақлиёт ва хоҷагии анбор Транспортная деятельность и хранение грузов	100	83,0	16,9	0,1	-
Меҳмонхонаҳо ва тарабхонаҳо Гостиницы и рестораны	100	94,2	5,5	0,3	-

<i>Намудҳои фаъолият</i>	кормандоне, ки мохи пурра кор кардаанд	аз 4000 сомонӣ камтар	аз 4000 то 12000 сомонӣ	аз 12000 то 20000 сомонӣ	аз 20000 сомонӣ баландтар
	<i>работники проработавшие полностью месяц</i>	<i>ниже 4000 сомони</i>	<i>от 4000 до 12000 сомони</i>	<i>от 12000 до 20000 сомони</i>	<i>свыше 20000 сомони</i>
Иттилолот ва алоқа <i>Информация и связь</i>	100	89,8	10,0	0,2	-
Миёнаравихои молиявӣ ва суғурта <i>Финансовое посредничество и страхование</i>	100	51,9	40,0	5,4	2,7
Амалиётҳо бо амволи гайриманкул <i>Операции с недвижимым имуществом</i>	100	93,7	6,3	-	-
Фаъолияти касбӣ, илмӣ ва техникаӣ <i>Профессиональная, научная и техническая деятельность</i>	100	91,2	8,0	0,8	-
Фаъолияти идоракунии ва ёрирасон <i>Административная и вспомогательная деятельность</i>	100	99,1	0,9	-	-
Идоракунии давлатӣ, муҳофизат, таъмини амният ва суғуртаи иҷтимоӣ <i>Государственное управление и оборона, обязательное социальное страхование</i>	100	95,9	4,1	-	-
Маориф <i>Образование</i>	100	95,0	4,9	0,1	-
Тандурустӣ ва хизматҳои иҷтимоӣ <i>Здравоохранение и социальное обслуживание населения</i>	100	96,1	3,9	-	-
Фаъолият дар соҳаи санъат, ташкили чорабиниҳои хушдиқунанда ва истироҳат <i>Искусство, развлечения и отдых</i>	100	95,5	4,2	0,2	0,1
Дигар хизматрасониҳо <i>Прочая обслуживающая деятельность</i>	100	89,2	8,5	1,0	1,3
Фаъолияти ташкилотҳои экстерриториалӣ <i>Деятельность экстерриториальных организаций</i>	100	7,2	85,7	7,1	-

ТАКСИМОТИ ШУМОРАИ КОРМАНДОНИ КОРХОНАҲО ВА ТАШКИЛОТҲО АЗ РҶИ-  
АНДОЗАИ МУЗДИ МЕХНАТИ ПАРДОХТАШУДА дар мохи декабри соли 2023  
**РАСПРЕДЕЛЕНИЕ ЧИСЛЕННОСТИ РАБОТНИКОВ ПРЕДПРИЯТИЙ И  
ОРГАНИЗАЦИЙ ПО РАЗМЕРАМ НАЧИСЛЕННОЙ ЗАРАБОТНОЙ ПЛАТЫ**  
за декабрь 2023 года



ТАКСИМОТИ ШУМОРАИ КОРМАНДОНИ КОРХОНАҲО ВА ТАШКИЛОТҲО АЗ РҶИ-  
АНДОЗАИ МУЗДИ МЕХНАТИ ПАРДОХТАШУДА дар мохи декабри соли 2024  
**РАСПРЕДЕЛЕНИЕ ЧИСЛЕННОСТИ РАБОТНИКОВ ПРЕДПРИЯТИЙ И  
ОРГАНИЗАЦИЙ ПО РАЗМЕРАМ НАЧИСЛЕННОЙ ЗАРАБОТНОЙ ПЛАТЫ**  
за декабрь 2024 года



**МУЗДИ МИЁНАИ МЕХНАТИ ҲАРМОҶАИ КОРИ  
КОРМАНДОНИ ИСТЕҲСОЛОТИ САНОАТИ ДАР ШАҲРУ НОҲИЯҶОИ ВИЛОЯТ**

**СРЕДНЕМЕСЯЧНАЯ ЗАРАБОТНАЯ ПЛАТА ПРОМЫШЛЕННО –  
ПРОИЗВОДСТВЕННОГО ПЕРСОНАЛА ПО ГОРОДАМ И РАЙОНАМ ОБЛАСТИ**

	СОМОНӢ - СОМОНИ						
	2018	2019	2020	2021	2022	2023	2024
<b>ҲамагӢ:</b>	<b>1869,29</b>	<b>2031,76</b>	<b>2392,40</b>	<b>2441,67</b>	<b>2818,84</b>	<b>3038,63</b>	<b>3271,18</b>
<b>Всего:</b>							
н. Айнӣ <i>Айнинский р-он</i>	2415,33	2796,95	2940,16	3380,08	4460,34	5111,50	6192,04
н. Ашт <i>Аштский р-он</i>	667,36	692,38	692,22	749,59	1059,39	1247,80	1391,19
н. Б. Гафуров <i>Б. Гафуровский р-он</i>	1225,69	1375,33	1331,85	1683,13	1912,31	2342,39	2376,50
ш. Бӯстон <i>г. Бустон</i>	2418,53	1606,56	956,45	1023,20	1330,30	1496,35	1623,07
ш. Гулистон <i>г. Гулистон</i>	2242,10	2609,73	2422,51	2706,32	3421,78	3456,47	3569,91
н. Деваштич <i>р-он Деваштич</i>	610,30	649,71	631,11	780,90	1243,30	1310,00	1426,53
н. Зафаробод <i>Зафаробадский р-он</i>	1008,09	910,15	891,14	794,78	1157,38	1265,86	1361,33
ш. Истаравшан <i>г. Истаравшан</i>	1571,70	1824,66	2015,44	2182,15	2649,76	3119,44	3155,74
ш. Истиклол <i>г. Истиклол</i>	1023,48	1242,69	1181,41	1062,90	1002,31	1148,21	1203,31
ш. Исфара <i>г. Исфара</i>	1279,66	1198,13	1282,60	1404,95	1749,26	2109,65	2508,76
ш. Конибодом <i>г. Канибадам</i>	1026,99	1177,99	1190,50	1235,82	1612,58	1810,42	1971,58
н. Кух. Мастчоҳ <i>Кух. Мастчинский р-он</i>	191,04	774,50	840,00	878,48	1405,43	2020,81	2059,13
н. Мастчоҳ <i>Мастчинский р-он</i>	893,45	989,72	986,60	1033,87	1022,51	1602,95	1790,34
ш. Панҷакент <i>г. Пенджикент</i>	3644,35	4303,18	4686,12	7735,69	8071,04	6713,34	6892,11
н. Спитамен <i>Спитаменский р-он</i>	771,63	940,42	994,57	1165,49	1442,16	1696,88	2050,81
ш. Хучанд <i>г. Худжанд</i>	1377,80	1389,13	1574,42	1573,57	1676,89	1834,81	1894,13
н. Ҷ. Расулов <i>Дж. Расуловский р-он</i>	655,20	684,69	764,03	833,31	1141,32	1288,05	1442,77
н. Шахристон <i>Шахристанский р-он</i>	558,25	576,40	821,28	810,41	1307,10	1438,79	1363,56

МУЗДИ МИЁНАИ МЕҲНАТИ ҲАРМОҶАИ КОРМАНДОНИ  
КИШОВАРЗӢ ДАР ШАХРУ НОҲИЯӢОИ ВИЛОЯТСРЕДНЕМЕСЯЧНАЯ ЗАРАБОТНАЯ ПЛАТА РАБОТНИКОВ СЕЛЬСКОГО  
ХОЗЯЙСТВА ПО ГОРОДАМ И РАЙОНАМ ОБЛАСТИ

	СОМОНӢ-СОМОНИ						
	2018	2019	2020	2021	2022	2023	2024
<b>ҲамагӢ:</b>	<b>544,43</b>	<b>584,26</b>	<b>598,22</b>	<b>695,19</b>	<b>798,00</b>	<b>895,46</b>	<b>938,02</b>
<b>Всего:</b>							
н. Айни	440,70	470,43	418,79	456,58	511,27	511,98	630,89
<i>Айнинский р-он</i>							
н. Ашт	705,13	780,91	849,08	821,40	942,00	1045,20	1095,84
<i>Аштский р-он</i>							
н. Б. Гафуров	608,38	618,17	629,55	802,09	856,83	969,68	1076,14
<i>Б.Гафуровский р-он</i>							
ш. Бӯстон	760,01	815,91	844,38	1042,57	1338,15	1519,98	2103,29
<i>г. Бустон</i>							
ш. Гулистон	582,97	601,03	770,35	1054,94	1052,90	1256,65	1341,55
<i>г. Гулистон</i>							
н. Деваштич	419,67	497,32	525,87	614,09	689,96	755,12	791,25
<i>р-он Деваштич</i>							
н. Зафаробод	547,38	538,49	583,79	608,13	684,89	849,63	801,84
<i>Зафаробадский р-он</i>							
ш. Истиклол	-	-	-	-	-	-	-
<i>г. Истиклол</i>							
ш. Истаравшан	761,67	752,92	745,78	650,59	780,68	950,66	957,3
<i>г. Истаравшан</i>							
ш. Исфара	516,85	483,69	498,45	534,32	583,83	720,98	824,47
<i>г. Исфара</i>							
ш. Конибодом	633,69	698,16	735,28	833,48	1089,40	1503,26	1679,41
<i>г. Канибадам</i>							
н. Кух, Мастчоҳ	477,77	518,82	534,19	568,36	626,64	785,74	786,19
<i>Кух. Мастчинский р-он</i>							
н. Мастчоҳ	391,38	474,00	505,29	549,38	704,84	752,90	660,06
<i>Мастчинский р-он</i>							
ш. Панҷакент	511,81	512,23	468,18	551,48	617,35	690,50	745,68
<i>г. ПендҶикент</i>							
н. Спитамен	517,82	676,54	709,00	842,39	946,08	1021,49	846,94
<i>Спитаменский р-он</i>							
ш. Хучанд	567,37	605,69	649,03	904,61	943,76	1059,61	1253,49
<i>г. ХудҶанд</i>							
н. Шахристон	408,48	463,30	473,18	543,98	706,43	719,99	753,49
<i>Шахристанский р-он</i>							
н. Ҷ. Расулов	492,19	555,01	594,63	712,93	753,18	844,24	932,94
<i>Дж. Расуловский р-он</i>							

САТҲИ ЗИНДАГИИ АҲОЛӢ – УРОВЕНЬ ЖИЗНИ НАСЕЛЕНИЯ

ДАРОМАД ВА ХАРОҶОТИ ПУЛИИ АҲОЛӢ  
ДЕНЕЖНЫЕ ДОХОДЫ И РАСХОДЫ НАСЕЛЕНИЯ

Шарҳи методологӣ

Методологические пояснения

Ин боб маълумотро дар бораи ҳаҷм, роҳҳои истифода, фарқияти даромади пулии аҳоли бо назардошти дараҷаҳои нарх, дар бораи нишондиҳандаҳои асосии таъминоти иҷтимоӣ ва ёрии иҷтимоӣ, ки ба аҳоли расонда мешавад, дар бар мегирад.

**Даромади пулии аҳоли** аз ҳаққи меҳнати ҳамаи гӯруҳҳои аҳоли, нафақа, ёрданпулӣ, стипендия ва дигар трансфертҳои (қўмакҳои) иҷтимоӣ, даромад аз фуруши маҳсулоти кишоварзӣ, даромад аз моликият дар намуди фониз аз пасандозҳо, қоғазҳои қиматнок, ҳаққи сахмия (дивидендҳо), даромадҳои ашхосе, ки бо ғайриқонунии соҳибкорӣ машғуланд, инчунин подоши суғурта, қарз, даромад аз фуруши арзҳои хориҷӣ ва дигар даромадҳо иборат аст.

**Даромади ҳақиқии пулӣ** даромади номиналии пулии давраи қорӣ мебошад, ки бо индекси нарҳҳои истеъмоли ифода ёфтааст.

**Даромади пулии дар ихтиёрбуда-**даромади пулии давраи қорӣ, гайр аз пардохту ҳаққулузвияти ҳатмӣ.

**Хароҷоти пулӣ ва пасандозҳои аҳоли** – хароҷоти хариди мол, пардохти хизматрасонӣ, пардохтҳои ҳатмӣ ва ҳаққулузвиятҳои гуногун (андоз, пардохт ба суғурта, аъзоҳаққи ба ташкилотҳои ҷамъиятӣ ва кооперативӣ, баргардонидани қарзҳои бонкҳо, фоизи қарзҳои молӣ ва ғайра), хариди арзҳои хориҷӣ, инчунин афзудани пасандозҳо аз руи амонат ва қоғазҳои қиматнок.

*Раздел содержит информацию об объеме, составе направлениях использования, дифференциации денежных доходов населения с учетом динамики цен; об основных показателях социального обеспечения и социальной помощи, оказываемой населению.*

*Денежные доходы населения – оплата по труду всех категорий населения, пенсии, пособия, стипендии и другие социальные трансферты, поступления от продажи продуктов сельского хозяйства, доходы от собственности в виде процентов по вкладам, ценным бумагам, дивидендов, доходы лиц, занятых предпринимательской деятельностью, а также страховые возмещения, ссуды, доходы от продажи иностранной валюты и другие доходы.*

*Реальные денежные доходы – номинальные денежные доходы текущего периода, скорректированные на индекс потребительских цен.*

*Располагаемые денежные доходы текущего периода за вычетом обязательных платежей и взносов.*

*Денежные расходы и сбережения населения – расходы на покупку товаров и оплату услуг, обязательные платежи и разнообразные взносы (налоги и сборы, платежи по страхованию, взносы в общественные и кооперативные организации, возврат банковских ссуд, проценты за товарный кредит и др.) покупку иностранной валюты, а также прирост сбережений во вкладах и ценных бумагах.*

**ДАРОМАД ВА ХАРОҶОТИ ПУЛИИ АҲОЛӢ  
ДЕНЕЖНЫЕ ДОХОДЫ И РАСХОДЫ НАСЕЛЕНИЯ**

**САТҲИ ЗИНДАГИИ АҲОЛӢ  
УРОВЕНЬ ЖИЗНИ НАСЕЛЕНИЯ**

**ҶАМЪИ ДАРОМАДИ ҲАР НАФАР АҲОЛӢ БА ҲИСОБИ МИЁНА  
(аз рӯи маълумоти тадқиқоти интихобии хонаводаҳо)**

**СРЕДНЕДУШЕВОЙ СОВОКУПНЫЙ ДОХОД НАСЕЛЕНИЯ  
(по данным выборочного обследования домашних хозяйств)  
моҳе ба як аъзои хонавода - на одного члена домохозяйства в месяце**

	2018		2019		2020	
	бо сомони в сомони	бо ҳисоби фонз в %	бо сомони в сомони	бо ҳисоби фонз в %	бо сомони в сомони	бо ҳисоби фонз в %
Ҳамагӣ - <i>Всего</i>	496,15	100,0	543,11	100,0	671,05	100,0
аз он ҷумла:						
из них:						
- даромадҳои меҳнатӣ <sup>1</sup>						
- трудовые доходы <sup>1</sup>	256,02	51,6	306,26	56,4	305,68	45,5
- нафақа, ёрдампулӣ, стипендия, пардохтҳои ҷубронӣ, аз ҷумла қумаки башардӯстона						
- пенсии, пособия, стипендии, компенсационные выплаты, включая благотворительную помощь	26,24	5,3	33,41	6,2	49,47	7,4
- даромад аз моликият ва фурӯши мулки ғайриманқул						
-доход от собственности и продажи недвижимости	1,23	0,3	0,62	0,1	25,47	3,8
- даромад аз хочагии ёрирасони шахсӣ						
-доход от личного подсобного хозяйства	51,71	10,4	51,12	9,4	74,34	11,1
- дигар даромадҳои пулӣ (аз ҷумла даромад аз фаъолияти тиҷоратӣ ва фаъолияти мустиқлолаи касбӣ)						
-прочие денежные поступления (включая доход от коммерческой деятельности и независимой профес- сиональной деятельности)	160,95	32,4	151,70	27,9	216,09	32,2

1) хароҷоти истеъмоли яқҷоя бо воридоти натуралӣ

1) потребительские расходы, включая натуральные поступления

**САТХИ ЗИНДАГИИ АҲОЛӢ**  
**УРОВЕНЬ ЖИЗНИ НАСЕЛЕНИЯ**

**ҶАМЪИ ДАРОМАДИ ҲАР НАФАР АҲОЛӢ БА ҲИСОБИ МИЁНА**  
 (аз рӯи маълумоти тадқиқоти интихобии хонаводаҳо)

**СРЕДНЕДУШЕВОЙ СОВОКУПНЫЙ ДОХОД НАСЕЛЕНИЯ**  
 (по данным выборочного обследования домашних хозяйств)

моҳе ба як аъзои хонавода - на одного члена домохозяйства в месяце

2021		2022		2023		2024		
бо сомони	бо ҳисоби	бо сомони	бо ҳисоби	бо сомони	бо ҳисоби	бо сомони	бо ҳисоби	
в сомони	фоиш в %	в сомони	фоиш в %	в сомони	фоиш в %	в сомони	фоиш в %	
854,22	100,0	1014,63	100,0	1142,56	100,0	1438,73	100,0	Ҳамагӣ - <i>Всего</i> аз он ҷумла: из них:
386,82	45,3	405,67	40,0	412,89	36,1	503,56	35,0	- даромадҳои меҳнатӣ <sup>1</sup> - <i>трудовые доходы</i> <sup>1</sup> - нафақа, ёрдампулӣ, стипендия, пардохтҳои ҷубронӣ, аз ҷумла кӯмаки башардӯстона - <i>пенсии, пособия,</i> <i>стипендии,</i> <i>компенсационные</i> <i>выплаты, включая</i> <i>благотворительную</i> <i>помощь</i>
71,06	8,3	73,81	7,3	83,1	7,3	99,52	6,9	- даромад аз моликият ва фуруши мулки ғайриманқул - <i>доход от</i> <i>собственности и</i> <i>продажи</i> <i>недвижимости</i>
36,94	4,3	40,79	4,0	20,14	1,8	37,46	2,6	- даромад аз хоҷагии ёрирасони шахсӣ - <i>доход от личного</i> <i>подсобного хозяйства</i>
91,04	10,7	88,34	8,7	109,98	9,6	135,72	9,4	- дигар даромадҳои пулӣ (аз ҷумла даромад аз фаъолияти тиҷоратӣ ва фаъолияти мустиқилонаи касбӣ) - <i>прочие денежные</i> <i>поступления (включая</i> <i>доход от коммерческой</i> <i>деятельности и</i> <i>независимой</i> <i>профессиональной</i> <i>деятельности)</i>
268,36	31,4	406,02	40,0	516,45	45,2	662,47	46,0	

1) хароҷоти истеъмолий яқоя бо воридоти натуралӣ

1) *потребительские расходы, включая натуральные поступления*

ДАРОМАД ВА ХАРОЧОТИ ПУЛИИ АҲОЛӢ  
ДЕНЕЖНЫЕ ДОХОДЫ И РАСХОДЫ НАСЕЛЕНИЯ

ИСТИФОДАИ ЧАМӢИ ДАРОМАДИ АҲОЛӢ  
(аз рӯи маълумоти таҳқиқоти интихобии хонаводаҳо)  
ИСПОЛЬЗОВАНИЕ СОВОКУПНОГО ДОХОДА НАСЕЛЕНИЯ  
(по данным выборочного обследования домашних хозяйств)

Ба як аъзон хонавода дар як моҳ - на одного члена домохозяйств в месяц

	2018		2019		2020	
	бо сомони в сомони	бо ҳисоби фоиз в %	бо сомони в сомони	бо ҳисоби фоиз в %	бо сомони в сомони	бо ҳисоби фоиз в %
Ҳамагӣ						
Всего	448,26	100,0	491,33	100,0	646,11	100,0
аз он ҷумла:						
из них:						
а) Харочотҳои истеъмоли <sup>1</sup>						
а) Потребительские расходы <sup>1</sup>	385,03	85,9	434,8	88,5	641,47	99,3
аз он ҷумла:						
в том числе:						
-барои хариди хӯрокворӣ						
-на покупку продуктов питания	168,44	37,6	199,2	40,5	359,3	55,6
-барои хариди маҳсулоти ғайриозука						
-на покупку непродовольственных товаров	150,23	33,5	155,2	31,6	189,29	29,3
-барои хариди машрубот						
-на покупку алкогольных напитков	0,54	0,1	0,44	0,1	1,57	0,24
-барои пардохти хизмати шахсӣ						
-на оплату личных услуг	65,75	14,7	79,96	16,2	83,34	12,9
б) Андозҳо, пардохтҳо						
б) Налоги, сборы, платежи	63,23	14,1	56,53	11,5	4,64	0,7

ИСТИФОДАИ ЧАМӢИ ДАРОМАДИ АҲОЛӢ  
(аз рӯи маълумоти таҳқиқоти интихобии хонаводаҳо)  
ИСПОЛЬЗОВАНИЕ СОВОКУПНОГО ДОХОДА НАСЕЛЕНИЯ  
(по данным выборочного обследования домашних хозяйств)

Ба як аъзон хонавода дар як моҳ - на одного члена домохозяйств в месяц

2021	2022		2023		2024			
бо сомони в сомони	бо ҳисоби фоиз в %	бо сомони в сомони	бо ҳисоби фоиз в %	бо сомони в сомони	бо ҳисоби фоиз в %	бо сомони в сомони		
904,50	100,0	855,60	100,0	1135,13	100,0	1047,42	100,0	Ҳамагӣ-Всего
								аз он ҷумла:
								из них:
								а) Харочотҳои истеъмоли <sup>1</sup>
								а) Потребительские
895,42	99,0	847,03	99,0	1133,75	99,9	1043,02	99,6	расходы <sup>1</sup>
								аз он ҷумла:
								в том числе:
								-барои хариди хӯрокворӣ
479,19	53,0	441,79	51,6	524,29	46,2	537,95	51,4	-на покупку продуктов
								питания
								-барои хариди маҳсулоти
244,40	27,0	253,99	29,7	403,83	36,6	320,24	30,6	гайриозука
								-на покупку непродоволь-
								ственных товаров
								-барои хариди машрубот
1,72	0,2	1,34	0,2	1,13	0,1	0,93	0,09	-на покупку алкогольных
								напитков
								-барои пардохти хизмати
170,11	18,8	121,0	14,1	181,47	16,0	162,78	15,5	шахсӣ
								-на оплату личных услуг
								б) Андозҳо, пардохтҳо
9,08	1,0	8,57	1,0	1,38	0,1	4,4	0,4	б) Налоги, сборы, платежи

1) харочоти истеъмоли яқҷоя бо воридоти натурали

1) потребительские расходы, включая натуральные поступления

СОХТОРИ ХАРОЧОТИ ИСТЕЪМОЛИИ ХОНАВОДАҲО  
 СТРУКТУРА ПОТРЕБИТЕЛЬСКИХ РАСХОДОВ ДОМАШНИХ ХОЗЯЙСТВ

	2018		2019		2020	
	харочоти як аъзон хонавода дар як моҳ расходи на 1 члена домо- хозяй- ства в месяц (сомони)	ба хисоби фоиз нисбат ба харо- чоти умумӣ в % к обще- му рас- ходу	харочоти як аъзон хонавода дар як моҳ расходи на 1 члена домо- хозяй- ства в месяц (сомони)	ба хисоби фоиз нисбат ба харо- чоти умумӣ в % к обще- му рас- ходу	харочоти як аъзон хонавода дар як моҳ расходи на 1 члена домо- хозяй- ства в месяц (сомони)	ба хисоби фоиз нисбат ба харо- чоти умумӣ в % к обще- му рас- ходу
Номи молҳо						
Харочотҳои истеъмоли ҳамагӣ						
<i>Потребительские расходы всего</i>	385,03	100,0	434,80	100,0	641,47	100,0
<i>1. Барои хӯрокворӣ</i>						
<i>1. На питание</i>	168,44	43,7	199,20	45,8	367,30	57,3
аз он ҷумла:						
из них:						
а) Харочоти хариди маҳсулоти истеъмолии хона						
а) Расходы на покупку продуктов для домашнего питания	160,12	41,6	188,44	43,3	359,35	56,0
аз он ҷумла барои хариди:						
в том числе на покупку:						
нон ва маҳсулоти нонӣ						
хлеб и хлебных продуктов	41,64	10,8	51,46	11,8	123,0	19,2
картошка						
картофеля	6,06	1,6	5,39	1,2	11,64	1,8
сабзавот ва полизӣ						
овощей и бахчевых	13,59	3,5	17,66	4,1	26,91	4,2
меваҷот ва буттамева						
фруктов и ягод	10,14	2,6	11,40	2,6	14,76	2,3
гӯшт ва маҳсулоти гӯштӣ						
мяса и мясных продуктов	35,09	9,1	41,25	9,5	80,71	12,6
моҳӣ ва маҳсулоти моҳӣ						
рыбы и рыбных продуктов	0,61	0,2	0,64	0,2	2,14	0,3
шир ва маҳсулоти ширӣ						
молока и молочных продуктов	7,06	1,8	7,86	1,8	16,23	2,5
қанд ва маҳсулоти қаннодӣ						
сахара и кондитерских изделий	19,13	4,9	21,49	4,9	22,07	3,4
туҳм						
яиҷ	4,75	1,2	5,47	1,3	14,17	2,2
равғани растаӣ						
масла растительного	14,33	3,7	15,22	3,5	30,07	4,7
чой, қаҳва, нӯшокиҳои бепирт						
чая, кофе, безалкогольных напитков	4,48	1,2	5,24	1,2	13,60	2,1
намак						
соли	0,57	0,1	0,60	0,2	1,43	0,2
дигар харочотҳои истеъмоли						
другие потребительские расходы	2,67	0,7	4,76	1,0	1,47	0,3
б) Харочоти таоми берун аз хона (хӯроки умумӣ)						
б) Расходы на питание вне дома (общепит)	8,03	2,1	10,46	2,4	7,50	1,2
<i>2. Харочоти хариди нӯшокиҳои спиртдор</i>						
<i>2. Расходы на покупку алкогольных напитков</i>	0,54	0,1	0,44	0,1	1,57	0,2

ДАРОМАД ВА ХАРОҶОТИ ПУЛИИ АҲОЛИ  
ДЕНЕЖНЫЕ ДОХОДЫ И РАСХОДЫ НАСЕЛЕНИЯ

СОХТОРИ ХАРОҶОТИ ИСТЕЪМОЛИИ ХОНАВОДАҶО  
СТРУКТУРА ПОТРЕБИТЕЛЬСКИХ РАСХОДОВ ДОМАШНИХ ХОЗЯЙСТВ

2021		2022		2023		2024		Наименование товаров
харо- ҷоти як аъзон хона- вода дар як моҳ расходы на 1 члена домо- хозяй- ства в месяц (сомони)	ба ҳисоби фоиз нисбат ба харочот и умумӣ в % к общему расходу	хароҷот и як аъзон хона- вода дар як моҳ расходы на 1 члена домо- хозяй- ства в месяц (сомо- ни)	ба ҳисоби фоиз нисбат ба харочот и умумӣ в % к общему расходу	хароҷоти як аъзон хона-вода дар як моҳ расходы на 1 члена домо- хозяй- ства в месяц (сомо- ни)	ба ҳисоби фоиз нисбат ба хароҷо ти умумӣ в % к общему расходу	хароҷоти як аъзон хонавода дар як моҳ расходы на 1 члена домо-хозяй- ства в месяц (сомони)	ба ҳисоби фоиз нисбат ба харо- ҷоти умумӣ в % к общему расходу	
895,42	100,0	847,03	100,0	1134,80	100,0	1044,53	100,0	Хароҷотҳои истеъмоли ҳамагӣ <i>Потребительские расходы всего</i>
479,19	53,5	464,79	54,9	548,38	48,3	560,58	53,7	<i>1. Барои хӯрокворӣ</i> <i>1. На питание</i> аз он ҷумла: из них:
457,19	51,06	441,79	52,2	524,29	46,2	537,95	51,50	а) Хароҷоти хариди маҳ- сулоти истеъмоли хона а) <i>Расходы на покупку продуктов для домашнего питания</i> аз он ҷумла барои хариди: в том числе на покупку:
119,3	13,32	129,42	15,39	153,17	13,5	157,88	15,1	нон ва маҳсулоти нонӣ <i>хлеба и хлебных продуктов</i>
6,28	0,7	11,99	1,43	18,95	1,7	17,84	1,7	картошка - картофеля <i>картошка - картофеля</i>
40,33	4,5	39,47	4,69	49,67	4,4	39,62	3,8	сабзавот ва полизий <i>овощей и бахчевых</i>
13,66	1,5	24,23	2,88	27,48	2,4	28,92	2,8	меваҷот ва бутгамева <i>фруктов и ягод</i>
107,41	12,0	123,88	14,6	142,17	12,5	164,47	15,7	ғушт ва маҳсулоти ғуштӣ <i>мяса и мясных продуктов</i>
5,32	0,6	2,58	0,31	3,44	0,3	2,95	0,3	моҳӣ ва маҳсулоти моҳӣ <i>рыбы и рыбных продуктов</i>
27,86	3,1	19,18	2,28	24,14	2,13	28,18	2,7	шир ва маҳсулоти ширӣ <i>молока и молочных продуктов</i>
30,05	3,3	21,35	2,53	28,45	2,51	28,13	2,7	қанд ва маҳсулоти қаннодӣ <i>сахара и кондитерских изделий</i>
8,58	0,1	16,75	2,0	20,23	1,78	20,28	1,9	туҳм - яиҷ <i>равгани растани</i>
48,32	5,4	37,33	4,44	39,87	3,51	31,04	3,0	масла растительного <i>чой, қахва, нушоқиҳои беспирт</i>
13,51	1,5	11,80	1,40	8,03	0,71	8,80	0,8	чая, кофе, безалкогольных <i>напитков</i>
0,62	0,07	0,58	0,01	0,56	0,05	0,26	0,03	намак - соли <i>дигар хароҷотҳои истеъмоли</i>
0,68	0,08	0,80	0,1	2,42	0,21	2,31	0,2	<i>другие потребительские расходы</i>
21,31	2,45	22,20	2,64	21,66	1,91	20,32	1,9	б) Хароҷоти таоми берун аз хона (хӯроқи умумӣ) б) <i>Расходы на питание вне дома (общепит)</i>
1,72	0,2	1,34	0,2	1,13	0,1	0,93	0,1	<i>2. Хароҷоти хариди нушоқиҳои спиртдор</i> <i>2. Расходы на покупку алкогольных напитков</i>

СОХТОРИ ХАРОҶОТИ ИСТЕЪМОЛИИ ХОНАВОДАҶО (давомаш)  
СТРУКТУРА ПОТРЕБИТЕЛЬСКИХ РАСХОДОВ  
ДОМАШНИХ ХОЗЯЙСТВ (продолжение)

Номи молҳо	2018		2019		2020	
	хароҷоти як аъзон хонавода дар як моҳ расходи на I члена домохозяйства в месяц (сомони)	ба ҳисоби фонз нисбат ба хароҷоти умумӣ в % к общему расходу	хароҷоти як аъзон хонавода дар як моҳ расходи на I члена домохозяйства в месяц (сомони)	ба ҳисоби фонз нисбат ба хароҷоти умумӣ в % к общему расходу	хароҷоти як аъзон хонавода дар як моҳ расходи на I члена домохозяйства в месяц (сомони)	ба ҳисоби фонз нисбат ба хароҷоти умумӣ в % к общему расходу
<b>3. Хароҷотҳои хариди молҳои ғайриозуқа</b>						
<b>3. Расходи на поқупку непрод. товаров</b>	150,23	39,0	155,20	35,7	189,29	29,5
аз он ҷумла барои хариди: в том числе на поқупку:						
либос, пойафзол, рӯйчо, газвор одежды, обуви, белья, тканей	44,78	11,6	48,97	11,3	57,44	9,0
масолеҳи бинокорӣ строительных материалов	40,42	10,5	29,10	6,7	6,00	0,9
сузишворӣ топливо	5,20	1,4	4,42	1,0	18,93	3,0
мебел мебели	17,15	4,5	22,21	5,1	6,36	1,0
доруворӣ, молҳои тиббӣ ва анҷоми гигиенаи шахсӣ лекарство, медицинских товаров и предметы личной гигиены	9,34	2,4	9,44	2,2	20,01	3,1
тамоқу табачных изделий	0,84	0,2	0,62	0,1	0,34	0,1
ҷарчинворӣ ва дигар молҳои галантерей и других товаров	32,50	8,4	40,44	9,3	80,14	12,5
<b>4. Хароҷоти пардохти хизматрасонӣ</b>						
<b>4. Расходи на оплату услуг</b>	65,75	17,1	79,91	18,3	83,34	13,0
аз он ҷумла: в том числе:						
хизмати маишӣ бытовые услуги	6,28	1,6	6,50	1,5	26,88	4,2
хизмати манзилӣ-коммуналӣ жилищно-коммунальных услуг	21,41	5,6	24,99	5,7	19,97	3,1
хизмати муассисаҳои маданӣ услуги учреждений культуры	1,10	0,3	0,21	0,1	0,03	0,1
хизмати алоқа услуги связи	5,72	1,5	6,69	1,5	9,20	1,4
хизмати нақлиёти мусофирбар услуги пассажирского транспорта	12,66	3,3	17,02	3,9	8,66	1,3
хизмати системаи маориф услуги в системе образования	8,23	2,1	8,87	2,0	7,07	1,1
дигар хизматҳо прочих услуг	10,35	2,7	15,63	3,6	11,53	1,8

СОХТОРИ ХАРОҶОТИ ИСТЕЪМОЛИИ ХОНАВОДАҶО (давомаш)  
 СТРУКТУРА ПОТРЕБИТЕЛЬСКИХ РАСХОДОВ  
 ДОМАШНИХ ХОЗЯЙСТВ (продолжение)

2021		2022		2023		2024		Наименование товаров
харочоти як аъзони хонавода дар як мох расходы на 1 члена домо- хозияства в месяц (сомони)	ба хисоби фониз нисбат ба харо- чоти умумий в % к общему расхо- ду	харочоти як аъзони хонавода дар як мох расходы на 1 члена домо- хозияства в месяц (сомони)	ба хисоби фониз нисбат ба харо- чоти умумий в % к общему рас- ходу	харочоти як аъзони хонавода дар як мох расходы на 1 члена домо- хозияства в месяц (сомони)	ба хисоби фониз нисбат ба харо- чоти умумий в % к общему расходу	харочоти як аъзони хонавода дар як мох расходы на 1 члена домо- хозияства в месяц (сомони)	ба хисоби фониз нисбат ба харо- чоти умумий в % к общему расходу	
244,40	27,0	253,99	30,0	403,83	35,6	320,24	30,7	
82,5	9,2	82,47	9,7	90,02	7,9	77,20	7,4	4. Харочоти пардохти хизматрасонӣ 4. Расходы на оплату услуг аз он ҷумла: в том числе: хизмати маишӣ бытовые услуги хизмати манзилӣ-коммунали жилищно-коммунальных услуг хизмати муассисаҳои маданӣ услуги учреждений культуры хизмати алоқа услуги связи хизмати нақлиёти мусофирбар услуги пассажирского транспорта хизмати системаи маориф услуги в системе образования дигар хизматҳо прочих услуг
15,31	1,7	19,98	2,4	52,75	4,6	40,30	3,9	
19,77	2,2	16,77	2,0	47,13	4,2	38,49	3,7	
13,80	1,52	14,08	1,7	41,04	3,6	32,18	3,1	
17,18	1,9	17,19	2,0	15,1	1,3	10,15	1,0	
1,59	0,2	0,72	0,1	0,63	0,1	0,66	0,6	
69,93	7,8	66,96	7,9	88,56	7,8	83,48	8,0	
170,11	19,00	121,0	14,3	181,47	16,0	162,78	15,6	
67,40	7,5	41,70	4,9	58,12	5,1	60,69	5,8	
45,63	5,1	28,82	3,4	33,01	2,9	34,61	3,3	
4,34	0,5	0,17	0,02	4,98	0,4	0,36	0,03	
16,46	1,8	12,47	1,5	16,56	1,5	17,59	1,7	
9,63	1,1	25,13	3,0	35,77	3,2	28,03	2,7	
9,69	1,1	17,23	2,0	15,94	1,4	14,25	1,4	
14,12	1,6	10,62	1,2	17,09	1,5	7,25	0,7	

ИСТЕЪМОЛОТИ ХӢРОКВОРИ БА ҲАР НАФАР АҲОЛӢ  
 (аз руи маълумоти тадқиқоти интихобии хонаводаҳо)

ПОТРЕБЛЕНИЕ ПРОДУКТОВ ПИТАНИЯ НА ДУШУ НАСЕЛЕНИЯ  
 (по данным выборочного обследования домашних хозяйств)

	дар як сол, бо килограмм- в год, килограммов						
	2018	2019	2020	2021	2022	2023	2024
Гушт ва маҳсулоти гушти							
<i>Мяса и мясопродукты</i>	21,2	17,4	26,3	39,0	29,6	33,3	31,1
Шир ва маҳсулоти шир							
<i>Молока и молочные продукты</i>	47,6	50,7	62,6	69,9	49,6	49,0	48,3
Тухм, дона							
<i>Яйца, штук</i>	98	102,1	176,7	211,6	199,9	178,8	197,1
Қанд, аз чумла маҳсулоти қаннодӣ							
<i>Сахар, включая кондитерские изделия</i>	18,6	18,1	18,1	19,0	16,7	17,6	17,2
Маҳсулоти нонӣ							
<i>Хлебные продукты</i>	156,8	148,8	168,4	192,6	173,6	177,5	175,1
Картошка							
<i>Картофель</i>	50,5	46,0	47,63	54,7	57,2	56,2	55,2
Сабзавот ва поллизӣ							
<i>Овощи и бахчевые</i>	110,0	99,6	148,6	161,0	157,0	154,1	155,0
Меваҷот, буттамева ва ангур							
<i>Фрукты, ягоды и виноград</i>	46,0	37,4	32,3	53,9	52,4	56,6	55,1
Равгани растанӣ							
<i>Масло растительное</i>	15,9	16,2	18,6	18,5	19,5	17,8	20,0

**НАРХ ВА ТАЪРИФА – ЦЕНЫ И ТАРИФЫ**

**Шарҳи методологӣ**

**Индекси нархҳои истеъмоли** нишондиҳандае мебошад, ки бо мурури вақт тағйир ёфтани дараҷаи умумии нархи молҳо ва хизматгузориҳо, ки аҳоли барои истифодаи ғайриистеҳсоли ба даст меорад, нишон медиҳад.

**Индекси нархи базисӣ** нисбати нархҳои давраи қорӣ ба нархҳои даврае мебошад, ки ҳамчун асоси муқоиса қабул шудааст.

**Индекси силсилаи нархҳо** нисбати нархҳои давраи қорӣ ба нархҳои гузашта мебошад. Дар таҷрибаи оморӣ барои ҳисоби индекси нарх дар давраи тӯлонӣ истифода мешавад.

**Методологические пояснения**

**Индекс потребительских цен** – показатель, характеризующий изменение во времени общего уровня цен на товары и услуги, приобретаемые населением для непроизводственного потребления.

**Индекс цен базисный** – отношение цены текущего периода к цене периода, принятого за базу сравнения.

**Индекс цен цепной** – отношение цены текущего периода к цене предыдущего. Используется в статистической практике для расчета индекса цен за длительный период времени.

НАРХ ВА ТАЪРИФА  
ЦЕНЫ И ТАРИФЫ

НАРХ ВА ТАЪРИФА  
ИНДЕКСИ НАРХҲОИ ИСТЕЪМОЛИ ДАР СОЛИ 2024 (ба ҳисоби фоиз)

ЦЕНЫ И ТАРИФЫ  
ИНДЕКСЫ ПОТРЕБИТЕЛЬСКИХ ЦЕН В 2024 ГОДУ (в процентах)

	нисбат ба мохи гузашта - к предыдущему месяцу	нисбат ба декабри соли гузашта - к декабрю предыдущего года
январ	100,4	100,4
феврал	100,3	100,7
март	100,7	101,5
<b>семоҳаи I</b>		
<b>I квартал</b>	<b>100,3</b>	<b>101,5</b>
апрел	100,3	101,8
май	99,9	101,7
июн	100,2	101,9
<b>семоҳаи II</b>		
<b>II квартал</b>	<b>100,3</b>	<b>100,4</b>
июл	100,3	102,2
август	100,4	102,6
сентябр	100,4	103,0
<b>семоҳаи III</b>		
<b>III квартал</b>	<b>100,2</b>	<b>101,1</b>
октябр	100,2	103,1
ноябр	100,2	103,4
декабр	100,2	103,6
<b>семоҳаи IV</b>		
<b>IV квартал</b>		<b>100,6</b>
солона		
<b>за год</b>		<b>103,6</b>

**ИНДЕКСИ НАРХҲОИ ИСТЕЪМОЛӢ  
ИНДЕКС ПОТРЕБИТЕЛЬСКИХ ЦЕН**

бо фоиз нисбат ба соли гузашта-  
в процентах к предыдущему году

	2018	2019	2020	2021	2022	2023	2024
<b>Маҷмӯи индекси нархҳои истеъмоли</b>							
<b>Сводный индекс потребительских цен</b>	<b>104,1</b>	<b>107,1</b>	<b>108,8</b>	<b>110,2</b>	<b>106,7</b>	<b>103,5</b>	<b>103,6</b>
аз он ҷумла:							
<i>в том числе:</i>							
молҳои озуқа (бо машрубот) <i>продовольственные товары</i> <i>(включая алкогольных напитков)</i>	102,9	112,7	114,5	112,9	108,9	103,8	101,3
молҳои ғайриозуқа <i>непродовольственные товары</i> машрубот	105,3	102,5	103,9	108,7	105,7	103,4	105,3
алкогольные напитки	102,5	99,5	100,1	104,4	121,5	102,8	109,4
хизматрасонии пулакӣ платные услуги	104,9	101,3	103,9	105,7	102,8	103,3	107,7
<b>Маҷмӯи индекси нархҳои истеъмоли</b>							
<b>Сводный индекс потребительских цен</b>	<b>102,0</b>	<b>113,4</b>	<b>115,5</b>	<b>113,7</b>	<b>108,9</b>	<b>69,3</b>	<b>103,6</b>
аз он ҷумла:							
<i>в том числе:</i>							
Ба маҳсулоти озуқа (аз ҷумла машрубот) <i>На продукты питания (включая</i> <i>алкоголь)</i>	102,9	113,2	115,0	113,2	108,6	103,8	101,3
-гушт ва маҳсулоти гушти							
-мясо и мясопродукты	106,4	118,4	111,3	112,8	107,7	105,5	108,0
-моҳӣ ва маҳсулоти моҳӣ							
-рыба и рыбопродукты	102,0	99,6	103,3	106,4	101,9	101,1	109,1
-равгани чорво							
-масло животное	105,7	108,1	128,2	116,9	110,2	135,2	101,0
-равгани растанӣ							
-масло растительное	98,7	107,1	119,7	1,6 p	100,9	68,7	78,2
-шир ва маҳсулоти шири							
-молоко и молочные продукты	103,8	106,1	105,7	119,4	122,6	114,1	106,8
-тухм							
-яйца	102,5	103,9	112,0	116,5	101,2	104,8	80,4
-қанд							
-сахар	90,6	103,6	110,2	133,5	111,7	106,1	100,1
-маҳсулоти қаннодӣ							
-кондитерские изделия	107,5	102,5	111,2	101,2	101,4	104,4	128,6
-орд							
-мука	99,2	123,7	126,1	105,0	124,3	84,8	96,4
-нони гандум							
-хлеб пшеничный	96,7	104,7	126,2	105,9	106,1	109,7	100,1

**ИНДЕКСИ НАРХҲОИ ИСТЕЪМОЛИ (давомиш)**  
**ИНДЕКС ПОТРЕБИТЕЛЬСКИХ ЦЕН (продолжение)**

бо фоиз нисбат ба соли гузашта-  
в процентах к предыдущему году

	2018	2019	2020	2021	2022	2023	2024
-ярма ва лубийё							
-крупa и бобовые	91,6	113,5	134,6	113,3	120,8	116,7	86,8
-маҳсулоти макаронӣ							
-макаронные изделия	101,2	110,3	125,3	109,9	123,4	100,1	99,7
-картошка							
-картофель	60,8	56,6	1,6 p	117,1	74,4	140,1	101,8
-сабзавот							
-овоци	103,6	1,6 p	106,7	142,0	128,0	144,4	85,2
-меваҷот ва полезӣ							
-фрукты и бахчевые	107,1	95,3	121,6	93,6	93,4	107,3	101,5
Ба молҳои ғайриозука:							
На непродуктовственные							
товары:	105,3	102,5	103,9	108,7	105,7	103,4	105,3
-газвор							
-ткани	111,8	105,5	98,7	100,6	98,7	98,6	110,6
-либос ва либоси тағ							
-одежда и белье	103,6	98,8	98,8	102,5	101,7	102,9	107,1
-молҳои трикотажӣ							
-трикотажные изделия	100,0	100,0	100,0	98,9	99,9	100,0	101,1
-чуробу пайпоқ							
-чулки и носки	100,7	96,0	89,0	99,4	100,2	119,2	107,8
-пойафзол							
-обувь	105,4	99,1	97,9	103,2	101,0	99,6	103,3
-воситаҳои синтетикӣ							
шустушӯй							
-синтетические моющие							
средства	99,3	102,3	101,9	101,1	104,7	115,9	108,0
-собуни хочағӣ							
-мыло хозяйственное	101,7	117,7	107,2	100,3	100,0	112,8	123,6
-мебел							
-мебель	103,7	104,1	101,8	102,9	103,6	99,9	100,4
-асбобҳои барқии рӯзгор							
-бытовые электротовары	102,4	104,3	100,1	101,1	104,3	111,4	102,3
-масолеҳи бинокорӣ							
-стройматериалы	104,8	104,5	102,0	107,5	107,2	102,4	107,8
-доруворӣ							
-медикаменты	104,5	112,1	124,4	115,9	123,9	116,5	104,0
Ба хизматрасонии пулакӣ:							
На платные услуги:	104,9	101,3	103,9	105,7	102,8	103,3	107,7
аз он ҷумла:							
в том числе:							
-хизмати маишӣ							
-бытовые услуги	102,4	100,0	100,8	106,7	108,2	99,7	106,6
-хизмати нақлиёти							
мусофирбар							
-услуги пассажирского							
транспорта	97,2	96,3	100,8	100,8	100,8	101,4	105,0
-хизмати алоқа							
-услуги связи	98,9	100,3	101,4	101,1	102,8	100,0	99,9

**ИНДЕКСИ НАРХҲОИ ИСТЕЪМОЛӢ (давомаш)  
ИНДЕКС ПОТРЕБИТЕЛЬСКИХ ЦЕН (продолжение)**

бо фоиз нисбат ба соли гузашта-  
в процентах к предыдущему году

	2018	2019	2020	2021	2022	2023	2024
-хизмати манзили-коммуналӣ	116,6	107,9	108,3	110,4	104,2	98,4	114,3
-жилищно-коммунальные услуги							
-маданӣ	104,7	102,5	101,8	110,4	104,4	111,7	99,8
-культуры							
-таъминоти кӯдакон дар муассисаҳои томақтабӣ	100,0	104,1	106,6	101,3	103,9	102,0	101,4
-содержание детей в дошкольных учреждениях							
-тандурустӣ	105,0	100,0	100,5	110,4	101,2	100,1	106,8
-здравоохранения							
-муассисаҳои санаторӣ – истироҳатӣ ва беҳдошт	110,3	100,0	94,4	100,0	100,0	100,0	85,9
-санаторно-курортные и оздоровительные							
-хизмати характери ҳуқуқӣ	100,0	100,0	100,0	100,0	100,0	100,0	100,0
-услуги правового характера							

**ИНДЕКСИ НАРХҲОИ ИСТЕЪМОЛИИ МОЛҲО ВА ХИЗМАТГУЗОРИҲО БА АҲОЛӢ  
ИНДЕКС ПОТРЕБИТЕЛЬСКИХ ЦЕН (ТАРИФОВ) НА ТОВАРЫ  
И ПЛАТНЫЕ УСЛУГИ НАСЕЛЕНИЮ**

бо ҳисоби фоиз, декабр нисбат ба декабри соли гузашта  
в процентах, декабрь к декабрю предыдущего года

	2018	2019	2020	2021	2022	2023	2024
<b>Чамъи намуди молҳо ва хизматрасонӣ</b>							
<i>Все товары и услуги</i>	105,8	107,9	109,3	111,1	104,2	103,7	103,6
<b>аз он ҷумла:</b>							
<i>в том числе:</i>							
<b>Молҳои озуқа<sup>1</sup></b>							
<i>Продовольственные товары<sup>1</sup></i>	106,1	113,1	116,1	112,1	107,6	100,5	103,1
<b>Молҳои ғайриозуқа</b>							
<i>Непродовольственные товары</i>	105,5	102,3	104,2	111,8	101,8	106,8	103,4
<b>Хизматрасонии пулакӣ ба аҳоли</b>							
<i>Платные услуги населению</i>	105,7	105,2	102,4	107,0	100,3	107,6	105,6

<sup>1)</sup> аз ҷумла машрубот

<sup>1)</sup> включая алкогольные напитки

ИНДЕКСИ НАРХҲОИ ИСТЕЪМОЛИИ МОЛҲО  
ВА ХИЗМАТГУЗОРИҲО БА АҲОЛИ ДАР СОЛИ 2024

ИНДЕКС ПОТРЕБИТЕЛЬСКИХ ЦЕН (ТАРИФОВ) НА ТОВАРЫ  
И ПЛАТНЫЕ УСЛУГИ НАСЕЛЕНИЮ В 2024 г.

бо ҳисоби фоиз нисбат ба моҳи гузашта  
в процентах к предыдущему месяцу

	чамъи намуди молҳо ва хизматрасонӣ все товары и услуги	молҳои озука <sup>1</sup> продовольственные товары <sup>1</sup>	молҳои ғайриозука непродоволь- ственные товары	хизматрасонии пулакӣ ба аҳоли платные услуги населению
январ				
январь	100,4	100,2	100,0	102,2
феврал				
февраль	100,3	100,1	100,3	101,0
март				
март	100,7	101,0	100,5	100,4
апрел				
апрель	100,3	100,2	100,7	99,8
май				
май	99,9	99,4	100,5	100,3
июн				
июнь	100,2	100,4	99,9	100,2
июл				
июль	100,3	100,2	100,5	100,2
август				
август	100,4	100,4	100,4	100,3
сентябр				
сентябрь	100,4	100,5	100,1	100,4
октябр				
октябрь	100,2	100,1	100,1	100,8
ноябр				
ноябрь	100,2	100,1	100,6	100,0
декабр				
декабрь	100,2	100,5	99,8	100,0

<sup>1)</sup> якҷоя бо машрубот

<sup>1)</sup> включая алкогольные напитки

## ТАНДУРУСТӢ – ЗДРАВООХРАНЕНИЕ

## Шарҳи методологӣ

Ба шумораи умумии духтурон дар охири сол ҳамаи духтурҳои маълумоти олимпор, ки ба табобат машғуланд ва дар ташкилотҳои санитарӣ, муассисаҳои таъминоти иҷтимоӣ, институтҳои тадқиқоти илмӣ, муассисаҳои таълими кадрҳо, дар идораи мақомоти тандурустӣ ва дигар муассисаҳо кор мекунанд, дохил мешаванд.

Ба шумораи умумии кормандони дорони маълумоти миёна ҳамаи он ашхосе, ки маълумоти миёнаи тиббӣ доранд (охири сол) дар ташкилотҳои табобатҳои санитарӣ, муассисаҳои таъминоти иҷтимоӣ, муассисаҳои томақтабӣ, мактабҳо, хонаҳои кӯдакон ва ғайра кор мекунанд, дохил мешаванд.

Дар муассисаҳои табобатӣ ҳамаи катҳои дорони таҷҳизоти зарурӣ ва барои қабули беморон омода буда, сарфи назар аз он, ки онҳоро беморон ишғол кардаанд ё не, охири сол ба ҳисоб гирифта мешаванд.

Ба қатори муассисаҳои тиббӣ, амбулаторияю дармонгоҳҳо ҳамаи муассисаҳои тиббӣ, ки беморонро табобат мекунанд (дармонгоҳҳо, амбулаторияҳо, диспансерҳо, шӯъбаҳои дармонгоҳи беморхонаҳо ва ғайра дохил мегарданд.) Дар дармонгоҳу амбулаторияҳо иқтисодии онҳо (шумораи беморони дар як бахш мурочиаткунанда), ба ҳисоб гирифта мешаванд. Ин нишондиҳанда дар ҳуҷҷати лоиҳаи пешбинӣ шудааст.

Ба ҷумлаи ашхоси бори аввал маъюб донишшуда ашхосе дохил мегарданд, ки маъюбияшон дар соли ҳисобот бори аввал муқаррар карда шудааст (маъюбии аввалин).

Маъюбии умумӣ шумораи маъюбонро, ки сарфи назар аз давраи маъюб дониста шуданашон дар қайди шӯъбаҳои таъминоти иҷтимоӣ мебошанд, муайян мекунад.

Касалшавии аҳоли аз рӯи шумораи бемороне, ки дар мавриди мурочиати беморон ба муассисаҳои табобатҳои пешгирии касалии ошкор мегарданд, муайян карда мешавад. Сатҳи беморӣ таносуби шумораи беморони аз ташҳиси аввал муқарраршуда нисбат ба шумораи миёнаи солонаи аҳолии муқимӣ мебошад.

Ба шумораи беморон маҷмуи ҳамаи беморони ҳамон касалии дохил карда мешавад, ки ба амбулаторияю дармонгоҳҳо ҷӣ дар соли қорӣ ва ҷӣ дар соли гузашта мурочиат кардаанд ва дар охири соли ҳисобот дар қайд мебошанд.

## Методологические пояснения

*В общую численность врачей включаются все врачи с высшим образованием на конец года, занятые в лечебных санитарных организациях, учреждениях социального обеспечения, научно – исследовательских институтах, учреждениях по подготовке кадров, в аппарате органов здравоохранения и др.*

*В общую численность среднего медицинского персонала включаются все лица со средним медицинским образованием, на конец года занятые в лечебных, санитарных организациях, учреждениях социального обеспечения, дошкольных учреждениях, школах, домах ребенка и др.*

*В больничных учреждениях учету подлежат койки на конец года, оборудованные необходимым инвентарем и готовые принять больных, независимо от того, заняты они больными или нет.*

*В число врачей, амбулаторно-поликлинических учреждений, включаются все медицинские учреждения, которые ведут амбулаторный прием (поликлиники, амбулатории, диспансеры, поликлинические отделения больничных учреждений и др.). В амбулаторно-поликлинических учреждениях учитывается их мощность (число посещений в смену). Этот показатель предусмотрен в проектной документации.*

*В численность лиц, впервые признанных инвалидами, включаются лица, которым инвалидность впервые установлена в отчетном году (первичная инвалидность).*

*Общая инвалидность характеризует контингенты инвалидов, состоящих на учете в отделах социальной защиты, независимо от времени признания их инвалидами.*

*Заболеемость населения характеризуется числом выявленных больных при обращении в лечебно - профилактические учреждения. Уровень заболеваемости – отношение числа больных с впервые установленным диагнозом к среднегодовой численности постоянного населения.*

*В контингент больных включается совокупность всех больных данной болезнью, обратившихся в амбулаторно-поликлиническое учреждение, как в текущем, так и в предыдущие годы и состоящих на учете на конец отчетного года.*

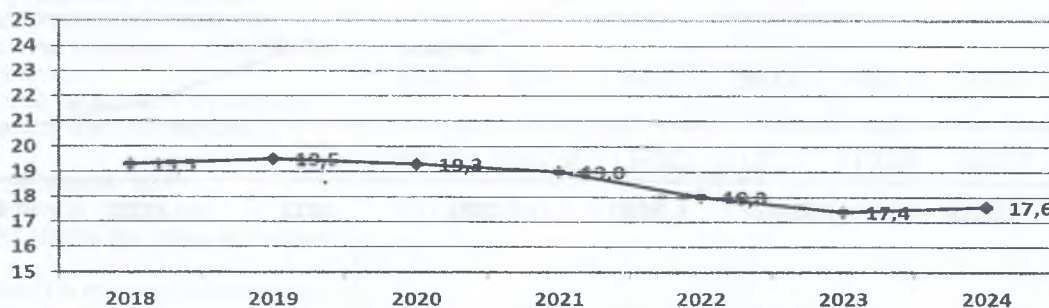
ТАНДУРУСТӢ  
НИШОНДИХАНДАӢОИ АСОСИИ РУШДИ ТАНДУРУСТӢ  
ЗДРАВООХРАНЕНИЕ  
ОСНОВНЫЕ ПОКАЗАТЕЛИ РАЗВИТИЯ ЗДРАВООХРАНЕНИЯ

дар охири сол – на конец года

	2018	2019	2020	2021	2022	2023	2024
Шумораи духтурони хамаи ихтисосҳо:							
Численность врачей всех специальностей							
-хамагӣ, ҳазор							
-всего, тыс.	5,1	5,3	5,3	5,2	5,1	5,1	5,2
-ба ҳисоби 10000 нафар аҳоли							
-на 10000 человек населения	19,3	19,5	19,3	19,0	18,0	17,4	17,6
Шумораи кормандони миёнаи тиббӣ:							
Численность среднего медицинского персонала:							
-хамагӣ, ҳазор							
-всего, тыс.	17,4	17,9	18,1	17,8	18,0	17,6	17,8
-ба ҳисоби 10000 нафар аҳоли							
-на 10000 человек населения	65,5	66,4	65,9	65,4	63,6	60,2	60,3
Шумораи беморхонаҳо, воҳид							
Число больничных учреждений, ед.	174	173	177	179	180	182	187
Шумораи катҳои беморхонаҳо:							
Число больничных коек:							
-хамагӣ, ҳазор							
-всего, тыс.	15,2	15,2	15,4	15,4	15,4	15,5	15,6
-ба ҳисоби 10000 нафар аҳоли, наф.							
-на 10000 человек населения, ед.	57,3	56,3	56,1	54,4	54,5	53,4	52,8
Шумораи муассисаҳои табобатӣ, ё ки ба аҳоли ёрии тиббӣ амбулаторӣ-дармонбахшӣ мерасонанд, воҳид							
Число врачебных учреждений оказывающих амбулаторно-поликлиническую помощь населению, единиц	453	458	448	451	451	452	459
Иқтидори муассисаҳои амбулаторӣ дармонгоҳҳо (теъдоди қабул дар як баст)							
Мощность амбулаторно-поликлинических учреждений (число посещений в смену)	21950	21543	22568	22669	22864	22228	22121
-хамагӣ, ҳазор							
- всего, тыс.	21,9	21,5	22,6	22,7	22,9	22,2	22,1
-ба ҳисоби 10000 нафар аҳоли, на 10000 населения	82,6	79,7	82,0	80,2	80,9	76,2	74,6
Хонаҳои тиббӣ, воҳид							
Число медицинских домов, единиц	350	348	349	348	350	351	351

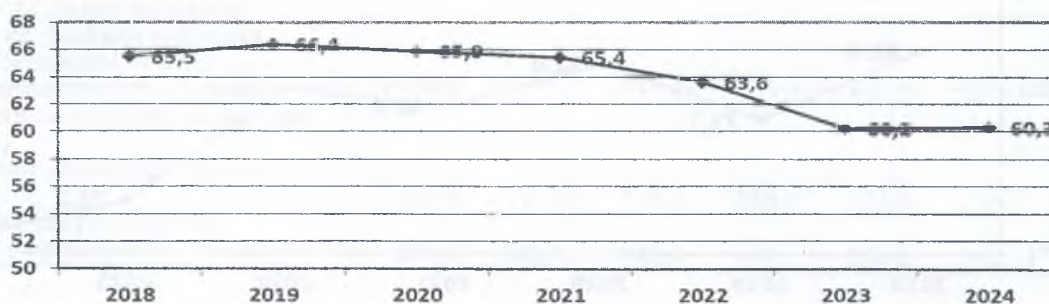
ТАЪМИНОТИ АҲОЛИ БО КАДРҲОИ ТИББӢ, КАТҲОИ БЕМОРИ ВА МУАССИСАҲОИ  
АМБУЛАТОРИЮ ДАРМОНГОҲҲО  
Шумораи духтурони хамаи ихтисосҳо  
(ба ҳисоби ба 10 000 нафар аҳоли)

ОБЕСПЕЧЕННОСТЬ НАСЕЛЕНИЯ МЕДИЦИНСКИМИ КАДРАМИ, БОЛЬНИЧНЫМИ  
КОЙКАМИ И АМБУЛАТОРНО-ПОЛИКЛИНИЧЕСКИМИ УЧРЕЖДЕНИЯМИ  
Численность врачей всех специальностей  
(в расчете на 10 000 населения)

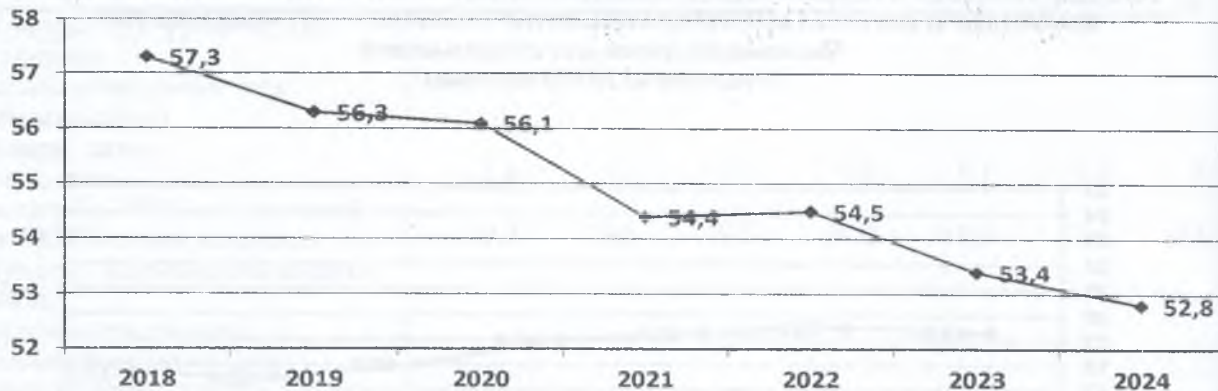


Шумораи кормандони миёнаи тиббӣ  
(ба ҳисоби ба 10 000 нафар аҳоли)

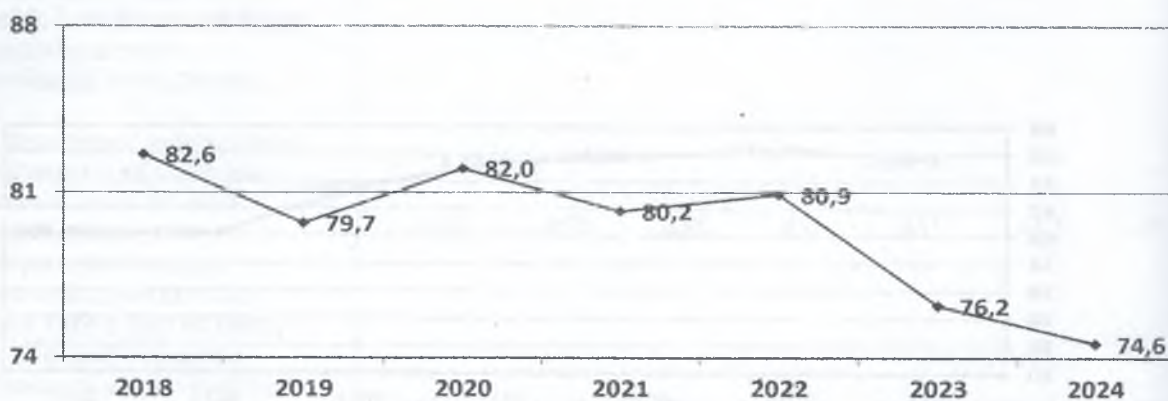
Численность среднего медицинского персонала  
(в расчете на 10 000 населения)



Шумораи катҳои беморхонаҳо ба 10000 нафар аҳоли  
Число больничных коек на 10000 человек населения



Иқтидори муассисаҳои амбулаторӣ-дармонгоҳҳо  
ба 10000 нафар аҳоли  
Мощность амбулаторно-поликлинических учреждений  
на 10000 человек населения



**БЕМОРИҲОИ АҲОЛИИ ВИЛОЯТИ СУҒД АЗ РӯИ НАВЪҲОИ  
КАСАЛИҲО  
ЗАБОЛЕВАЕМОСТЬ НАСЕЛЕНИЯ СОГДИЙСКОЙ ОБЛАСТИ  
ПО ОСНОВНЫМ КЛАССАМ БОЛЕЗНЕЙ**

ба 100 000 аҳоли  
на 100 000 населения

	2018	2019	2020	2021	2022	2023	2024
Ҳамагӣ <sup>1</sup>							
Всего <sup>1</sup>	31322,4	30085,3	20527,5	16875,3	17044,8	14352,9	15576,7
Касалиҳои системаи эндокринӣ, ихтилоли ҳазми хӯрок, вайрон шудани мубодилаи моддаҳо Болезни эндокринной системы, расстройства питания, нарушения обмена веществ	982,2	896,5	642,0	563,6	982,3	526,1	597,3
Бемории хун ва узвҳои хунофар Болезни крови и кроветворных органов	1652,4	1607,0	1370,2	1127,1	1103,8	805,8	836,5
Бемории системаи асаб Болезни нервной системы	971,1	941,9	799,1	586,4	735,3	522,3	543,1
Касалиҳои чашм ва узвҳои изофии он Болезни глаза и его придаточного аппарата	828,6	779,3	571,8	631,3	631,3	560,9	585,9
Касалиҳои гӯш ва шохчаҳои пистонмонад Болезни уха и сосцевидного отростка	914,7	924,3	638,6	778,6	530,3	508,3	522,4
Бемории системаи гардиши хун Болезни системы кровообращения	1286,8	1413,9	1176,3	962,6	1788,9	803,4	923,9
Бемории узвҳои нафасгирӣ Болезни органов дыхания	6726,9	6402,6	6361,0	4502,2	4172,9	4343,1	5142,9
Бемории узвҳои ҳозима Болезни органов пищеварения	3269,4	3278,6	2841,0	2211,4	2329,0	1967,7	2071,8
Бемории системаи узвҳои пешоб Болезни мочеполовой системы	2160,8	2138,8	1725,0	1400,7	1348,9	1230,8	1261,5
Бемории пӯст ва ҳучайраҳои зери пӯст Болезни кожи и подкожной клетчатки	985,7	1057,8	877,0	819,8	727,9	697,6	669,5
Бемории системаи устухону мушакҳо ва бофтаи пайванд Болезни костномышечной сис- темы и соединительной ткани	1170,8	1167,4	915,0	773,7	847,3	730,4	748,5
Аномалияи модарзод (иплатҳои инкишоф) Врожденные аномалии (пороки развития)	181,5	181,9	134,6	166,4	155,6	116,0	125,5
Ҷароҳат ва захролудшавӣ Травмы и отравления	989,1	1200,0	916,4	726,7	638,8	582,7	530,6

<sup>1)</sup> Коркарди маълумоти касалиҳои аҳоли дар асоси классификасияи омории байналхалқии касалиҳо ва масъалаҳои вобаста ба саломатӣ, X-умин таҷдиди назари ташкилоти умумичаҳонӣ ба амал бароварда мешавад. (ТУТ-ташкилоти умумичаҳонии тандурустӣ, КОБ-Классификасияи омории байналхалқии X то соли 2000-ум дар асоси КОБ-IX).

<sup>1)</sup> Разработка данных о заболеваемости населения осуществляется на основе Международной статистической классификации болезней и проблем, связанных со здоровьем, X пересмотра Всемирной организации здравоохранения (ВОЗ, МКБ-X, до 2000 года на основе МКБ-IX).

**БА БЕМОРИҲОИ ҶУДОГОНАИ СИРОЯТКУНАНДА ГИРИФТОРШАВИИ АҲОЛӢ  
ЗАБОЛЕВАЕМОСТЬ НАСЕЛЕНИЯ ОТДЕЛЬНЫМИ ИНФЕКЦИОННЫМИ БОЛЕЗНЯМИ**

	2018	2019	2020	2021	2022	2023	2024
воҳид- единица							
<b>Адади беморшавӣ</b>							
<b>Число случаев</b>							
Касалиҳои сирояткунандаи рӯда <i>Острые кишечные инфекции</i>	4018	3502	1825	2453	2025	1894	2017
Домана ва паратифи А,В,С <i>Брюшной тиф и паратифы А,В,С</i>	-	-	-	-	-	-	-
Гулузиндонак <i>Дифтерия</i>	-	-	-	-	-	-	-
Сулфакабутак <i>Коклюш</i>	-	-	-	-	-	-	-
Касалии сурхакон <i>Корь</i>	-	-	-	-	-	-	-
Табларза, бори аввал ташхисшуда <i>Малярия впервые диагностированная</i>	-	-	-	-	-	-	-
Хоришак <i>Чесотка</i>	79	156	84	230	350	467	507
Педикулёз <i>Педикулез</i>	43	162	15	21	5	-	-
Грипп <i>Грипп</i>	3368	2175	1363	3456	3576	2593	1896
Касалиҳои сирояткунандаи роҳҳои нафас, ҳазор <i>Острые инфекции верхних дыхательных путей, тыс.</i>	145,5	143,9	139,1	105,7	97,9	107,8	107,1
Касалии зардча (якҷоя бо касалиҳои, ки ба воситаи сузандору сироят кардаанд <i>Вирусный гепатит (включая сывороточный)</i>	2788	3488	2994	2134	2222	2632	3161
Гулафшон <i>Ветряная оспа</i>	3318	2418	911	1357	1623	1664	1715
Паратифи эпидемӣ <i>Паротит эпидемический</i>	718	1628	685	215	764	547	218
Инфексияи менингококк <i>Менингококковая инфекция ба 100000 аҳоли – на 100 000 населения</i>	-	-	-	-	-	-	1
Касалиҳои сирояткунандаи рӯда <i>Острые кишечные инфекции</i>	152,6	129,5	66,9	86,8	71,1	64,9	68,0
Домана ва паратифи А,В,С <i>Брюшной тиф и паратифы А,В,С</i>	-	-	-	-	-	-	-
Гулузиндонак <i>Дифтерия</i>	-	-	-	-	-	-	-
Сулфакабутак <i>Коклюш</i>	-	-	-	-	-	-	-
Касалии сурхакон <i>Корь</i>	-	-	-	-	-	-	-
Табларза, бори аввал ташхисшуда <i>Малярия впервые диагностированная</i>	-	-	-	-	-	-	-
Хоришак <i>Чесотка</i>	3,0	5,8	3,1	8,1	12,3	16,0	17,1
Педикулёз <i>Педикулез</i>	1,6	6,0	0,5	0,7	0,17	-	-
Грипп <i>Грипп</i>	127,9	80,4	50,0	122,3	125,6	88,9	63,9

**БА БЕМОРИҶОИ ҶУДОГОНАИ СИРОЯТКУНАНДА ГИРИФТОРШАВИИ АҲОЛӢ**  
(давомаш)

**ЗАБОЛЕВАЕМОСТЬ НАСЕЛЕНИЯ ОТДЕЛЬНЫМИ ИНФЕКЦИОННЫМИ БОЛЕЗНЯМИ**  
(продолжение)

	2018	2019	2020	2021	2022	2023	2024
Касалиҳои сирояткунандаи роҳҳои нафас <i>Острые инфекции верхних дыхательных путей</i>	5527,1	5321,5	5099,2	3742,8	3490,7	3696,3	3968,1
Касалии зардча (якҷоя бо касалиҳои, ки ба воситаи сӯзандору сироят кардаанд <i>Вирусный гепатит (включая сывороточный)</i> )	105,9	128,9	109,8	75,5	72,1	90,2	117,1
Гулафшон <i>Ветряная оспа</i>	126,0	89,4	33,4	48,0	56,7	57,0	63,5
Паратити эпидимӣ <i>Паротит эпидемический</i>	27,2	60,2	25,1	7,6	27,3	18,7	8,4
Инфексияи менингококк <i>Менингококковая инфекция</i>	-	-	-	-	0,6	-	0,04

**БЕМОРИИ АҲОЛӢ АЗ КАСАЛИИ СИЛИ ФАЪОЛ (СИРОЯТКУНАНДА)**

**ЗАБОЛЕВАЕМОСТЬ НАСЕЛЕНИЯ АКТИВНЫМ ТУБЕРКУЛЕЗОМ**

	2018	2019	2020	2021	2022	2023	2024
Бемороне, ки аз ташҳиси аввалин муайян карда шудаанд <i>Выявлено больных с впервые установленным диагнозом</i>							
-ҳамагӣ <i>-всего</i>	973	1008	727	774	776	783	833
ба 100000 нафар аҳоли на 100000 населению	37,0	37,6	26,4	28,3	27,5	26,8	28,1
аз ҷумла бо ташҳиси бемории сили фаъоли (сироят кунанда) узвҳои нафасгирӣ <i>в том числе с диагнозом активного туберкулеза органов дыхания</i>	832	832	575	593	623	625	672
ба 100000 нафар аҳоли на 100000 населению	31,6	30,7	20,9	21,7	22,0	21,4	22,6

**ШУМОРАИ БЕМОРОНИ КАСАЛИИ СИЛИ ФАЪОЛ (СИРОЯТКУНАНДА), КИ ДАР МУАССИСАҶОИ ТАБОБАТИ-ПЕШГИРИКУНАНДА БА ҚАЙД ГИРИФТА ШУДААНД**

**ЧИСЛЕННОСТЬ БОЛЬНЫХ АКТИВНЫМ ТУБЕРКУЛЕЗОМ, СОСТОЯЩИХ НА УЧЕТЕ В ЛЕЧЕБНО-ПРОФИЛАКТИЧЕСКИХ УЧРЕЖДЕНИЯХ**

	2018	2019	2020	2021	2022	2023	2024
Ҳамагӣ – <i>Всего</i>	3743	3609	3145	2872	2362	2302	2921
ба 100000 нафар аҳоли на 100000 населению	142,2	134,6	114,3	105,2	83,6	78,9	98,4

БА КАСАЛИҲОИ САРАТОН ГИРИФТОРШАВИИ АҲОЛӢ

ЗАБОЛЕВАЕМОСТЬ НАСЕЛЕНИЯ ЗЛОКАЧЕСТВЕННЫМИ НОВООБРАЗОВАНИЯМИ

	нафар- человек						
	2018	2019	2020	2021	2022	2023	2024
Шумораи бемороне, ки бори аввал ташхис шудаанд							
<i>Численность больных с впервые установленным диагнозом</i>							
-ҳамагӣ	1097	1072	1017	1149	1290	1365	1625
- <i>всего</i>							
-ба ҳисоби 100000 аҳоли							
-на 100000 населенія	41,7	40,0	36,9	42,1	45,6	46,8	54,8
Шумораи бемороне, ки дар қайди муассисаҳои табобатию пешгири ҳастанд:							
<i>Численность больных, состоящих на учете в лечебно-профилактических учреждениях:</i>							
-ҳамагӣ	7173	7495	7529	7905	8406	8377	8892
- <i>всего</i>							
-ба ҳисоби 100000 аҳоли							
-на 100000 населенія	272,5	279,6	273,6	289,5	297,5	287,1	299,8

АДАДИ ИСКОТИ ҲАМЛ

Мувофиқи маълумоти Раёсати тандурустии вилояти Суғд

ЧИСЛО АБОРТОВ

По данным управления здравоохранения Согдийской области

	2018	2019	2020	2021	2022	2023	2024
Ҳамагӣ, ҳазор нафар							
<i>Всего, тыс. чел</i>	4,6	4,4	4,0	4,0	4,3	4,9	5,0
Ба ҳисоби 1000 нафар зани							
15-49 сола							
На 1000 жєницин в возрасте							
15-49 лет	7,0	6,0	5,9	5,7	6,2	6,5	7,1

ШУМОРАИ ЗАНОН-ДУХТУРОНИ ҲАМАИ ИҲТИСОСҲО  
ЧИСЛЕННОСТЬ ЖЕНЩИН-ВРАЧЕЙ ВСЕХ СПЕЦИАЛЬНОСТЕЙ

дар охири сол - на конец года

	2018	2019	2020	2021	2022	2023	2024
Шумораи занони духтур							
<i>Численность женщин-врачей, человек</i>	1851	1832	1829	1745	1710	1716	1779
ба ҳисоби фоиз аз шумораи							
умумии духтурон							
<i>в процентах от общей численности врачей</i>	36,0	34,7	34,5	33,6	33,7	33,8	34,1

ШУМОРАИ ДУХТУРОНИ ҲАМАИ ИХТИСОСҲО ВА ТАЪМИНОТИ  
АҲОЛӢ БО ДУХТУРҲО ДАР ВИЛОЯТИ СУҒД  
(бе духтурони дандон), нафар

ЧИСЛЕННОСТЬ ВРАЧЕЙ ВСЕХ СПЕЦИАЛЬНОСТЕЙ И ОБЕСПЕЧЕННОСТЬ  
НАСЕЛЕНИЯ ВРАЧАМИ ПО СОГДИЙСКОЙ ОБЛАСТИ  
(без зубных врачей), человек

	2018	2019	2020	2021	2022	2023	2024
<b>Вилояти Суғд</b>							
<b>Согдийская область</b>	<b>5143</b>	<b>5276</b>	<b>5304</b>	<b>5193</b>	<b>5080</b>	<b>5075</b>	<b>5217</b>
аз он ҷумла :							
в том числе:							
н.Айнӣ							
Айнинский р-он	94	96	100	96	91	87	93
н.Ашт							
Аштский р-он	212	217	220	205	202	198	196
н.Бобоҷон Ғафуров							
Б.Ғафуровский р-он	455	478	479	471	461	478	487
ш. Бӯстон							
г. Бустон	170	170	163	151	159	154	166
ш. Гулистон							
г. Гулистон	119	110	110	105	102	94	99
н.Деваштиҷ							
р-он Деваштиҷ	181	186	186	188	186	184	189
н.Зафаробод							
Зафаробадский р-он	74	79	85	91	86	82	89
ш.Истаравшан							
г.Истаравшан	400	419	438	456	453	440	443
ш. Истиклол							
г. Истиклол	31	30	26	21	18	29	21
ш.Исфара							
г.Исфара	455	459	458	430	419	407	429
ш.Конибодом							
г.Канибадам	311	323	327	303	288	287	286
н.Кӯҳистони Мастҷоҳ							
Кух. Мастҷоҳский р-он	30	30	41	39	35	35	29
н.Мастҷоҳ							
Мастҷинский р-он	149	149	168	167	160	160	155
ш.Панҷакент							
г.Пенҷикент	442	464	465	449	440	443	460
н.Спитамен							
Спитаменский р-он	180	190	189	183	180	179	182
ш. Хуҷанд							
г. Худҷанд	1561	1607	1564	1564	1529	1558	1619
н.Ҷаббор Расулов							
Дж. Расуловский р-он	218	205	221	209	208	198	209
н.Шаҳристон							
Шаҳристанский р-он	61	64	64	65	63	62	65

ШУМОРАИ ДУХТУРОНИ ҲАМАИ ИХТИСОСҶО ВА ТАЪМИНОТИ  
АҲОЛИ БО ДУХТУРҶО ДАР ВИЛОЯТИ СУҒД  
(бе духтурони дандон), нафар

ЧИСЛЕННОСТЬ ВРАЧЕЙ ВСЕХ СПЕЦИАЛЬНОСТЕЙ И ОБЕСПЕЧЕННОСТЬ  
НАСЕЛЕНИЯ ВРАЧАМИ ПО СОГДИЙСКОЙ ОБЛАСТИ  
(без зубных врачей), человек

	2018	2019	2020	2021	2022	2023	2024
<b>ба ҳисоби 10000 нафар аҳоли – на 10000 человек населения</b>							
Вилояти Суғд							
Согдийская область	19,3	19,5	19,3	19,0	18,0	17,4	17,6
аз он ҷумла :							
в том числе:							
н.Айнӣ							
Айнинский р-он	11,4	11,5	11,8	11,4	10,0	9,3	9,8
н.Ашт							
Аштский р-он	12,8	12,9	12,8	12,1	11,4	10,9	10,6
н.Бобоҷон Ғафуров							
Б.Ғафуровский р-он	12,1	12,6	12,4	12,3	11,8	11,9	12,0
ш. Бӯстон							
г. Бӯстон	47,7	46,7	44,2	40,7	41,4	38,9	41,2
ш. Гулистон							
г. Гулистон	24,9	22,8	22,3	21,1	20,3	18,3	19,1
н. Деваштиҷ							
р-он Деваштиҷ	10,7	10,7	10,5	10,7	10,2	9,7	9,7
н. Зафаробод							
Зафарабадский р-он	10,0	10,5	11,0	11,9	11,1	10,1	10,7
ш. Истаравшан							
г. Истаравшан	14,9	15,3	15,7	16,4	15,7	14,7	14,5
ш. Истиклол							
г. Истиклол	18,0	17,1	14,5	11,8	9,6	15,2	10,9
ш. Исфара							
г. Исфара	16,9	16,7	16,5	15,5	14,6	14,0	14,6
ш. Конибодом							
г. Канибадам	14,9	15,3	15,3	14,3	13,1	12,8	12,7
н. Қӯҳистони Мастҷоҳ							
Қӯҳ. Мастҷоҳский р-он	12,2	12,0	16,0	15,2	14,3	13,9	11,3
н. Мастҷоҳ							
Мастчинский р-он	11,9	11,6	12,8	12,8	12,1	11,5	10,9
ш. Панҷакент							
г. Пенҷижикент	14,9	15,3	15,0	14,7	14,1	13,6	13,8
н. Спитамен							
Спитаменский р-он	12,9	13,4	13,1	12,8	12,0	11,5	11,5
ш. Хучанд							
г. Худжанд	85,9	87,5	84,2	84,7	76,9	76,4	78,3
н. Ҷаббор Расулов							
Дж. Расуловский р-он	16,1	14,9	15,8	15,0	14,4	13,3	13,8
н. Шаҳристон							
Шаҳристанский р-он	14,3	14,7	14,3	14,7	13,6	12,7	13,0

ШУМОРАИ МИЁНАИ КОРМАНДОНИ ТИББӢ ВА ТАЪМИНОТИ АҲОЛӢ  
БО КОРМАНДОНИ МИЁНАИ ТИББӢ ДАР ВИЛОЯТИ СУҒД

ЧИСЛЕННОСТЬ СРЕДНЕГО МЕДИЦИНСКОГО ПЕРСОНАЛА И ОБЕСПЕЧЕННОСТЬ  
НАСЕЛЕНИЯ СРЕДНИМ МЕДИЦИНСКИМ ПЕРСОНАЛОМ  
ПО СОГДИЙСКОЙ ОБЛАСТИ

	нафар – человек						
	2018	2019	2020	2021	2022	2023	2024
<b>Ҳамагӣ – Всего</b>							
Вилояти Суғд Согдийская область	17393	17945	18151	17854	17972	17574	17877
аз он чумла : в том числе:							
н.Айнӣ Айнинский р-он	451	462	499	513	485	483	470
н.Ашт Аштский р-он	991	1030	1033	886	1092	1069	1088
н.Бобочон Ғафуров Б.Ғафуровский р-он	1954	1989	1961	1906	1879	1847	1881
ш. Бӯстон г. Бӯстон	334	353	335	331	330	323	347
ш. Гулистон г. Гулистон	377	373	365	356	344	352	340
н. Деваштич р-он Деваштич	889	926	976	993	939	898	890
н. Зафаробод Зафаробадский р-он	506	512	532	524	516	511	523
ш. Истаравшан г. Истаравшан	1425	1477	1473	1486	1532	1317	1389
ш. Истиклол г. Истиклол	105	103	102	85	94	123	85
ш. Исфара г. Исфара	1720	1742	1794	1789	1677	1673	1752
ш. Конибодом г. Канибадам	1577	1587	1678	1581	1534	1475	1408
н. Кӯҳистони Мастҷоҳ Кух. Мастҷоҳский р-он	77	103	114	101	113	104	101
н. Мастҷоҳ Мастҷинский р-он	524	554	600	624	635	629	647
ш. Панҷакент г. Пендҷикент	1584	1704	1588	1603	1794	1771	1831
н. Спитамен Спитаменский р-он	611	611	629	586	572	547	540
ш. Хучанд г. Худжанд	3102	3212	3218	3242	3203	3236	3309
н. Ҷаббор Расулов Дж. Расуловский р-он	788	825	848	839	851	836	892
н. Шахристон Шахристанский р-он	378	382	406	399	382	380	384

ШУМОРАИ МИЁНАИ КОРМАНДОНИ ТИББӢ ВА ТАЪМИНОТИ АҲОЛӢ  
БО КОРМАНДОНИ МИЁНАИ ТИББӢ ДАР ВИЛОЯТИ СУҒД

ЧИСЛЕННОСТЬ СРЕДНЕГО МЕДИЦИНСКОГО ПЕРСОНАЛА И ОБЕСПЕЧЕННОСТЬ  
НАСЕЛЕНИЯ СРЕДНИМ МЕДИЦИНСКИМ ПЕРСОНАЛОМ ПО СОГДИЙСКОЙ ОБЛАСТИ

	нафар – человек						
	2018	2019	2020	2021	2022	2023	2024
ба ҳисоби 10000 нафар аҳоли – на 10000 человек населения							
Вилояти Суғд							
Согдийская область	65,5	66,4	65,9	65,4	63,6	60,2	60,3
аз он ҷумла:							
в том числе:							
н.Айнӣ							
Айнинский р-он	54,9	55,5	59,0	60,2	53,1	51,5	49,4
н.Ашт							
Аштский р-он	60,0	61,2	60,2	52,0	61,9	58,7	58,8
н.Бобоҷон Ғафуров							
Б.Гафуровский р-он	52,2	52,3	50,8	49,7	48,3	46,2	46,3
ш. Бӯстон							
г. Бустон	93,5	96,9	90,7	89,2	85,9	81,5	86,1
ш. Гулистон							
г. Гулистон	79,0	77,2	74,1	71,8	68,7	68,7	65,6
н.Деваштиҷ							
р-он Деваштиҷ	52,4	52,4	55,1	56,8	51,3	47,2	45,8
н.Зафаробод							
Зафаробадский р-он	68,2	67,7	68,6	68,3	66,7	62,9	63,0
ш. Истаравшан							
г. Истаравшан	53,2	54,0	52,9	53,8	53,1	44,0	45,4
ш. Истиклол							
г. Истиклол	61,0	58,8	57,0	53,4	50,3	64,4	44,0
ш. Исфара							
г. Исфара	63,8	63,6	64,5	64,8	58,8	57,6	59,8
ш. Конибодом							
г. Канибадам	75,7	75,1	78,5	74,5	69,7	65,8	62,4
н. Кӯҳистони Мастҷоҳ							
Кух. Мастҷоҳский р-он	31,3	41,2	44,5	39,4	46,3	41,3	39,3
н. Мастҷоҳ							
Мастчинский р-он	41,8	43,1	45,6	48,0	47,9	45,4	45,7
ш. Панҷакент							
г. Пенҷижикент	53,3	56,2	51,3	52,4	57,5	54,4	55,0
н. Спитамен							
Спитаменский р-он	43,9	43,2	43,7	41,0	38,2	35,2	34,1
ш. Хуҷанд							
г. Худҷанд	170,7	174,8	173,3	175,7	161,2	158,8	160,1
н. Ҷаббор Расулов							
Дж. Расуловский р-он	58,2	59,9	60,6	60,4	58,8	56,2	58,9
н. Шаҳристон							
Шахристанский р-он	88,7	87,8	90,8	90,1	82,3	78,0	76,8

ШУМОРАИ КАТҲОИ БЕМОРИ ДАР ВИЛОЯТИ СУҒД ВА  
ТАЪМИНОТИ АҲОЛИ БО КАТҲО

ЧИСЛО БОЛЬНИЧНЫХ КОЕК ПО СОГДИЙСКОЙ ОБЛАСТИ И  
ОБЕСПЕЧЕННОСТЬ НАСЕЛЕНИЯ БОЛЬНИЧНЫМИ КОЙКАМИ

ВОҲИД – единица

	2018	2019	2020	2021	2022	2023	2024
Ҳамаги – Всего							
Вилояти Суғд Согдийская область	15225	15236	15450	15380	15411	15589	15651
аз он ҷумла : в том числе:							
н.Айнӣ Айнинский р-он	416	416	416	410	410	410	410
н.Ашт Аштский р-он	525	500	500	510	500	490	500
н.Бобочон Фафуров Б.Гафуровский р-он	1116	1210	1211	1217	1226	1218	1218
ш. Бустон г. Бустон	375	375	355	343	335	335	335
ш. Гулистон г. Гулистон	375	375	375	375	375	375	375
н. Деваштич р-он Деваштич	680	680	680	688	688	650	658
н. Зафаробод Зафаробадский р-он	360	360	360	360	350	350	365
ш. Истаравшан г. Истаравшан	1501	1482	1548	1548	1519	1546	1529
ш. Истиклол г. Истиклол	120	120	120	120	100	100	100
ш. Исфара г. Исфара	1047	1047	1242	1042	1042	1042	1042
ш. Конибодом г. Канибадам	877	897	887	897	897	917	917
н. Кӯхистони Мастҷоҳ Кух. Мастҷоҳский р-он	100	100	100	100	100	100	100
н. Мастҷоҳ Мастчинский р-он	679	653	687	667	667	707	707
ш. Панҷакент г. Пендҷикент	1305	1305	1292	1285	1320	1320	1320
н. Спитамен Спитаменский р-он	435	435	435	435	451	453	453
ш. Хучанд г. Худҷанд	4574	4535	4632	4619	4337	4812	4830
н. Ҷаббор Расулов Ҷ. Расуловский р-он	575	575	645	599	599	599	627
н. Шаҳристон Шаҳристанский р-он	165	165	165	165	165	165	165

ШУМОРАИ КАТҶОИ БЕМОРИ ДАР ВИЛОЯТИ СУҒД ВА  
ТАЪМИНОТИ АҲОЛИ БО КАТҶО

ЧИСЛО БОЛЬНИЧНЫХ КОЕК ПО СОГДИЙСКОЙ ОБЛАСТИ И  
ОБЕСПЕЧЕННОСТЬ НАСЕЛЕНИЯ БОЛЬНИЧНЫМИ КОЙКАМИ

воҳид – единица

	2018	2019	2020	2021	2022	2023	2024
ба ҳисоби 10000 нафар аҳоли – на 10000 человек населения							
Вилояти Суғд	57,3	56,3	56,1	56,3	54,1	53,4	52,8
Согдийская область							
аз он ҷумла :							
в том числе:							
н.Айнӣ							
Айнинский р-он	50,6	49,9	49,2	48,7	44,6	43,7	43,1
н.Ашт							
Аштский р-он	31,8	29,7	29,1	30,0	28,2	26,9	27,0
н.Бобочон Ғафуров							
Б.Ғафуровский р-он	29,8	31,9	34,1	31,7	31,3	30,5	30,0
ш. Бӯстон							
г. Бӯстон	105,0	103,0	96,2	92,4	86,5	84,6	83,1
ш. Гулистон							
г. Гулистон	78,6	77,6	76,2	75,6	74,4	73,2	72,4
н. Деваштич							
р-он Деваштич	40,1	39,2	38,4	39,2	37,3	34,2	34,0
н. Зафаробод							
Зафаробадский р-он	48,6	47,6	46,6	46,9	44,7	43,1	44,0
ш. Истаравшан							
г. Истаравшан	56,0	54,2	55,6	56,1	52,2	51,6	50,0
ш. Истиқлол							
г. Истиқлол	69,7	68,6	67,0	67,3	53,1	52,4	51,8
ш. Исфара							
г. Исфара	38,8	38,2	37,5	37,7	36,4	35,9	35,5
ш. Конибодом							
г. Конибадам	42,1	42,5	41,5	42,2	40,6	40,9	40,7
н. Кӯҳистони Мастҷоҳ							
Кух. Мастҷоҳский р-он	40,6	40,0	39,1	39,1	40,6	39,7	38,9
н. Мастҷоҳ							
Мастҷинский р-он	54,1	51,3	52,3	51,4	49,7	51,0	49,9
ш. Панҷакент							
г. Пендҷикент	43,9	43,1	41,7	42,0	41,8	40,5	39,6
н. Спитамен							
Спитаменский р-он	31,3	30,7	30,2	30,4	29,8	29,1	28,6
ш. Хуҷанд							
г. Худҷанд	251,7	246,9	249,4	250,3	216,9	235,9	233,8
н. Ҷаббор Расулов							
Дж. Расуловский р-он	42,5	41,8	46,1	43,1	41,1	40,3	41,4
н. Шаҳристон							
Шаҳристанский р-он	38,7	37,9	36,9	37,3	35,2	33,9	33,0

**ЁРИИ ТИББИИ ТАЪЧИЛӢ БА АҲОЛӢ**  
**ОБСЛУЖИВАНИЕ НАСЕЛЕНИЯ СКОРОЙ МЕДИЦИНСКОЙ ПОМОЩЬЮ**

	2018	2019	2020	2021	2022	2023	2024
Адади марказҳои (шӯъбаҳои) ёрии тиббии таъҷилӣ							
Число станций (отделений) скорой медицинской помощи	73	73	74	74	72	72	72
Шумораи ашхосе, ки ба онҳо ёрии тиббии таъҷилӣ расонида шуд, ҳазор							
Численность лиц, которым оказана помощь амбулаторно и при выездах, тысяч	346,6	336,6	492,9	465,4	445,5	383,1	450,9
ба 1000 нафар аҳоли							
на 1000 человек населения	130,4	124,5	179,1	164,7	156,5	131,3	152,0

## ҲИФЗИ ИҶТИМОИИ АҲОЛӢ - СОЦИАЛЬНАЯ ЗАЩИТА НАСЕЛЕНИЯ

### Шарҳи методологӣ

Ин боб дар бораи ҳолат ва инкишофи системаи ҳифзи иҷтимоии аҳоли иттилоот медиҳад: таъмини нафақа, кафолати ҳадди ақали иҷтимоӣ, ёри иҷтимоии шаҳрвандони пиронсолон, маъюбон (калонсолон ва бачаҳо).

Дар ин боб маълумотҳои идораи меҳнат ва ҳифзи иҷтимоии аҳоли. Фонди ҳифзи иҷтимоии аҳолии вилояти Суғд истифода шудаанд.

**Кафолати ҳадди ақали иҷтимоӣ**- пардохти ҳадди ақали пулӣ мебошад, ки гирифтани онро дар ҳолатҳои дар Қонунгузории амалкунанда давлат ба аҳоли кафолат додааст. Ба ин пардохт андозаи ҳадди ақали музди меҳнат, нафақа, стипендия, ёрдампулӣ дохил мешавад.

Ба **нафақахурон** ашхосе дохил мешаванд, ки ҳуқуқи гирифтани нафақа мувофиқи Қонунгузории Ҷумҳурии Тоҷикистон татбиқ карда мешавад.

Ба **шумораи умумии маъюбон маъюбоне**, дохил карда шудаанд, ки дар қайди мақомоти ҳифзи иҷтимоии аҳоли мебошанд.

Ба шумораи ашхосе, ки бори аввал маъюб эътироф карда шудаанд, онҳое дохил мешаванд, ки маъюбиашон дар соли қорӣ муқаррар карда шудааст (маъюбии бори аввал эътирофшуда).

### Методологические пояснения

*Раздел содержит информацию, характеризующую состояние и развитие системы социальной защиты населения: пенсионное обеспечение, минимальные социальные гарантии, социальная помощь гражданам пожилого возраста, инвалидам (взрослым и детям).*

*В разделе приведены данные учреждения труда и социальной защиты населения и Фонда социальной защиты населения Согдийской области.*

*Минимальные социальные гарантии – минимальные денежные выплаты, получение которых гарантировано населению государством в случаях предусмотренных действующим законодательством. К ним минимальные размеры оплаты труда, пенсий, стипендий, пособий.*

*К пенсионерам относятся лица, реализовавшие право на получение пенсии в соответствии с законодательством Республики Таджикистан.*

*В общую численность инвалидов включены инвалиды, состоящие на учете в органах социальной защиты населения.*

*В численность лиц, впервые признанных инвалидами, включаются лица, которым инвалидность установлена в отчетном году (первичная инвалидность).*

ҲИФЗИ ИҚТИМОИИ АҲОЛӢ - СОЦИАЛЬНАЯ ЗАЩИТА НАСЕЛЕНИЯ  
ШУМОРАИ НАҒАҚАХӮРОНЕ, КИ ДАР ҚАЙДИ МАҚМОТИ  
ҲИФЗИ ИҚТИМОИИ АҲОЛӢ ДАР ВИЛОЯТИ СУҒД МЕБОШАНД

ЧИСЛЕННОСТЬ ПЕНСИОНЕРОВ, СОСТОЯЩИХ НА УЧЕТЕ В ОРГАНАХ СОЦИАЛЬНОЙ  
ЗАЩИТЫ НАСЕЛЕНИЯ В СОГДИЙСКОЙ ОБЛАСТИ

	охири сол, ҳазор нафар – на конец года, тысяч человек						
	2018	2019	2020	2021	2022	2023	2024
Ҳамағи нафақахӯрон							
<i>Всего пенсионеров</i>	219,4	227,7	231,5	236,6	236,9	247,4	260,8
аз ҷумла: занон							
<i>из них: женщин</i>	144,7	149,7	152,8	156,0	156,0	161,2	169,8
аз он ҷумла нафақа мегирифтанд:							
<i>в том числе получающих пенсии:</i>							
аз рӯи пиронсолӣ							
<i>по старости</i>	143,9	148,7	150,9	170,6	156,6	160,0	171,5
аз рӯи маъҷубӣ							
<i>по инвалидности</i>	22,0	22,9	21,8	21,0	20,4	20,6	20,08
бинобар маҳрум шудан аз саробон							
<i>по случаю потери кормильца</i>	9,5	8,9	8,9	7,7	7,2	6,8	6,5
барои хизмати дарозмуддат							
<i>за выслугу 4лет</i>	3,5	3,3	3,2	3,0	2,8	2,7	2,7
иқтимой							
<i>социальные</i>	39,8	43,9	46,7	50,6	53,0	57,3	62,6
Шумораи							
нафақахӯрони коргар							
<i>Численность работающих</i>	13,8	12,8	13,0	13,8	13,6	11,3	11,5
<i>пенсионеров</i>							

АНДОЗАИ МИЁНАИ НАҒАҚАИ ҲАРМОҲАИ ТАЙИНШУДАИ НАҒАҚАХӮРОН  
ДАР ВИЛОЯТИ СУҒД, АЗ РӮИ НАМУДҲОИ ТАЪМИНОТИ НАҒАҚА

СРЕДНИЙ РАЗМЕР НАЗНАЧЕННЫХ МЕСЯЧНЫХ ПЕНСИЙ ПЕНСИОНЕРОВ В  
СОГДИЙСКОЙ ОБЛАСТИ, ПО ВИДАМ ПЕНСИОННОГО ОБЕСПЕЧЕНИЯ

	дар охири сол, сомони – на конец года, сомони						
	2018	2019	2020	2021	2022	2023	2024
Ҳамаи нафақахӯрон							
<i>Все пенсионеры</i>	296,76	291,13	307,42	291,10	305,00	347,71	443,81
аз ҷумла нафақагиранда:							
<i>в том числе получающие</i>							
<i>пенсии:</i>							
-аз рӯи пиронсолӣ							
<i>-по старости</i>	312,18	307,29	327,24	316,70	320,29	360,62	467,68
-аз рӯи маъҷубӣ дар натиҷаи							
осеби меҳнатӣ							
<i>-по инвалидности от</i>							
<i>трудового увечья</i>	357,87	354,32	388,99	323,20	333,85	380,83	501,76

АНДОЗАИ МИЁНАИ НАҶАҚАИ ҲАРМОҲАИ ТАЙИНИШУДАИ НАҶАҚАХӮРОН  
ДАР ВИЛОЯТИ СУҒД, АЗ РӯИ НАМУДҲОИ ТАЪМИНОТИ НАҶАҚА

СРЕДНИЙ РАЗМЕР НАЗНАЧЕННЫХ МЕСЯЧНЫХ ПЕНСИЙ ПЕНСИОНЕРОВ В  
СОГДИЙСКОЙ ОБЛАСТИ, ПО ВИДАМ ПЕНСИОННОГО ОБЕСПЕЧЕНИЯ

	дар охири сол, сомони – на конец года, сомони						
	2018	2019	2020	2021	2022	2023	2024
Гуруҳи I I гуруҳы	366,7	399,1	447,8	294,9	457,4	514,2	699,5
Гуруҳи II II гуруҳы	435,9	434,8	376,7	358,7	362,8	344,5	552,6
Гуруҳи III III гуруҳы	297,9	291,9	312,2	303,9	307,7	349,9	458,6
-аз рӯи маъҷубӣ бинобар бемории умумӣ - по инвалидности от общего заболевания	361,6	358,8	379,9	342,4	392,3	372,3	572,8
Гуруҳи I I гуруҳы	434,8	432,5	452,6	326,7	473,8	513,4	740,0
Гуруҳи II II гуруҳы	346,6	342,9	366,7	331,9	362,2	342,5	542,3
Гуруҳи III III гуруҳы	364,3	365,3	379,4	380,0	392,5	346,7	576,0
-бинобар маҳрум шудан аз саробон - по случаю потери кормильца - иҷтимоӣ	312,5	308,3	346,5	337,5	397,7	480,8	390,7
-социальные	161,4	160,9	171,4	158,8	197,7	246,7	316,1

АНДОЗИ МИЁНАИ ҲАРМОҲАИ НАҶАҚАИ ТАЙИНИШУДА ВА  
ТАНОСУБИ ОН БО МУЗДИ МИЁНАИ ҲАРМОҲАИ КОР ДАР ВИЛОЯТИ СУҒД

СРЕДНИЙ РАЗМЕР НАЗНАЧЕННЫХ МЕСЯЧНЫХ ПЕНСИЙ И ЕГО СООТНОШЕНИЕ  
СО СРЕДНЕМЕСЯЧНОЙ ЗАРАБОТНОЙ ПЛАТОЙ В СОГДИЙСКОЙ ОБЛАСТИ

	2018	2019	2020	2021	2022	2023	2024
музди миёнаи ҳармоҳаи меҳнат среднемесячная заработная плата	1082,9	1182,7	1236,3	1418,8	1632,8	1875,7	2148,2
андозаи миёнаи ҳармоҳаи нафақа среднемесячный размер пенсии	296,8	291,1	307,4	291,1	305,0	347,7	443,8
таносуби андозаи миёнаи нафақа ва музди миёнаи ҳармоҳаи меҳнат, % соотношение среднего размера пенсии и среднемесячной заработной платы, %	27	25	25	21	19	18	21

ШУМОРАИ НАҒАҚАХӢРОНЕ, КИ АЗ РӢИ ПИРОНСОЛӢ  
БА АНДОЗАИ КАМТАРИН НАҒАҚА МЕГИРАНД

ЧИСЛЕННОСТЬ ПЕНСИОНЕРОВ, ПОЛУЧАЮЩИХ ПЕНСИЮ  
ПО ВОЗРАСТУ В МИНИМАЛЬНОМ РАЗМЕРЕ

	дар охири сол-на конец года						
	2018	2019	2020	2021	2022	2023	2024
ҳазор нафар тысяч человек ба ҳисоби фоиз нисбат ба шумораи умумии нафақахӯрон аз рӯи пиронсолӣ в процентах от общей численности пенсионеров по возрасту	3,4	4,4	4,7	6,2	6,1	10,2	12,3
	2,4	2,9	3,3	3,6	3,0	3,6	4,2

НИШОНДИҲАНДАҲОИ АСОСИИ ТАЪМИНОТИ НАҒАҚА ДАР ВИЛОЯТИ СУҒД

ОСНОВНЫЕ ПОКАЗАТЕЛИ ПЕНСИОННОГО ОБЕСПЕЧЕНИЯ  
В СОГДИЙСКОЙ ОБЛАСТИ

	дар охири сол- на конец года						
	2018	2019	2020	2021	2022	2023	2024
Шумораи нафақахӯроне, ки дар қайди мақомоти ҳифзи иҷтимоии аҳоли мебошанд, ҳамагӣ, ҳазор Численность пенсионеров, состоящих на учете в органах социальной защиты населения, всего, тысяч	219,4	227,7	231,5	236,6	236,9	247,4	260,8
ба ҳисоби фоиз нисбат ба соли гузашта в % к предыдущему году	102,3	103,8	101,7	102,2	100,0	104,4	105,4
Нафақаи ҳадди ақал, сомонӣ Минимальный размер пенсии, сомони	180,0	180,0	207,0	207,0	207,0	250,0	325,0
Таносуби нафақаи ҳадди ақал аз рӯи пиронсолӣ бо музди кори ҳадди ақал Соотношение минимального размера пенсии по старости с минимальным размером оплаты труда	45,0	45,0	51,7	51,7	34,5	41,7	40,6
Андозаи миёнаи нафақаи мукқараршудаи ҳармоҳа, сомонӣ Средний размер назначенных месячных пенсий, сомони	213,7	211,6	214,8	241,3	278,3	321,7	414,5

МАЪЛУМОТ ДАР БОРАИ МАЪЮБОНЕ, КИ ДАР МАҚОМОТИ  
ҲИФЗИ ИҶТИМОИИ АҲОЛӢ БА ҚАЙД ГИРИФТА ШУДААҢД

СВЕДЕНИЯ ОБ ИНВАЛИДАХ, СОСТОЯЩИХ НА УЧЁТЕ  
В ОРГАНАХ СОЦИАЛЬНОЙ ЗАЩИТЫ НАСЕЛЕНИЯ

дар охири сол – на конец года

	2018	2019	2020	2021	2022	2023	2024
Шумораи маъюбоне, ки нафақаи маъюбӣ ва иҷтимоӣ мегиранд, ҳамагӣ, нафар <i>Численность инвалидов, получающих пенсии по инвалидности и социальные пенсии, всего человек</i>	44629	46849	46765	47277	47255	48349	49926
ба 1000 нафар аҳоли на 1000 населенія аз онҳо: из них :	16,8	17,3	17,0	17,0	16,5	16,8	17,0
-шумораи бачаҳои маъюбӣ то 18 сола, ки нафақаи иҷтимоӣ мегиранд, ҳамагӣ <i>-численность детей инвалидов в возрасте до 18 лет, получающих социальные пенсии, всего</i>	7548	7687	7795	8173	8157	8280	8537

ЁРИИ ИҶТИМОӢ БА ШАҲСОНИ ЯККАВУ ТАНҲО ВА ПИРОНСОЛ  
ДАР ВИЛОЯТИ СУҒД

СОЦИАЛЬНАЯ ПОМОЩЬ ОДИНОКИМ И ПРЕСТАРЕЛЫМ  
В СОГДИЙСКОЙ ОБЛАСТИ

дар охири сол, нафар – на конец года, человек

	2018	2019	2020	2021	2022	2023	2024
Теъдоди шубъаҳои ёрии иҷтимоӣ ба хона, воҳид <i>Число отделений социальной помощи на дому, единиц</i>	12	13	14	15	15	13	13
Шумораи кормандони соҳаи иҷтимоӣ <i>Численность социальных работников</i>	220	222	225	227	216	215	215
Шумораи хизматгузори пиронсолон ва маъюбон <i>Численность обслуживаемых престарелых и инвалидов</i>	1765	1837	1857	1841	1776	1921	1895

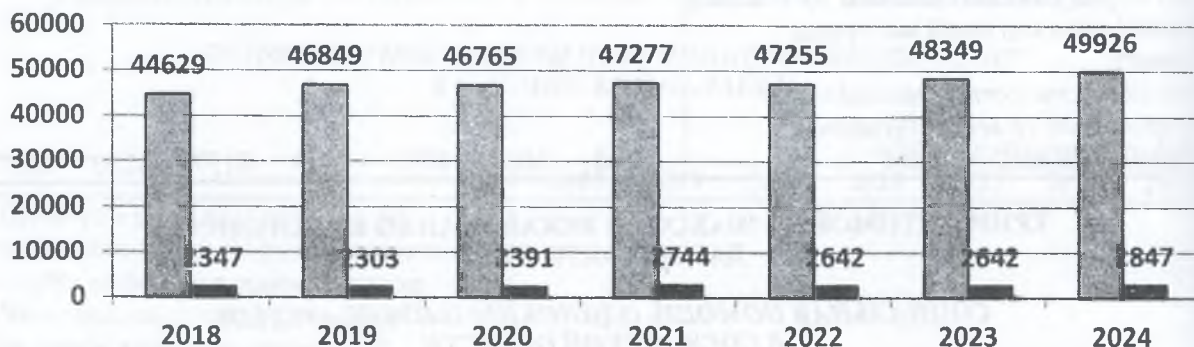
ШУМОРАИ АШХОСЕ, КИ БОРИ АВВАЛ МАЪЮБ ЭЪТИРОФ ШУДААНД  
ДАР ВИЛОЯТИ СУҒД

ЧИСЛЕННОСТЬ ЛИЦ, ВПЕРВЫЕ ПРИЗНАННЫХ ИНВАЛИДАМИ  
В СОГДИЙСКОЙ ОБЛАСТИ

	2018	2019	2020	2021	2022	2023	2024
ҲамагӢ Всего	2347	2303	2391	2744	2642	2642	2847
аз ҷумла занон в т. ч. женицин	1005	977	1026	1211	1063	1141	1204

ШУМОРАИ МАЪЮБОН ДАР ВИЛОЯТИ СУҒД

ЧИСЛЕННОСТЬ ИНВАЛИДОВ В СОГДИЙСКОЙ ОБЛАСТИ



Шумораи маъюбоне, ки нафакаи маъюбӣ ва иҷтимоӣ мегиранд, ҳамагӣ, нафар  
Численность инвалидов, получающих пенсии по инвалидности и социальные пенсии

Шумораи шахсоне, ки бори аввал маъюб эътироф шудаанд.  
Число лиц, впервые признанных инвалидами.

ТАҚСИМОТИ ШУМОРАИ АШХОСЕ, КИ БОРИ АВВАЛ МАӢЮБ  
ЭЪТИРОФШУДА БО САБАБҲОИ МАӢЮБИ  
РАСПРЕДЕЛЕНИЕ ЧИСЛЕННОСТИ ЛИЦ, ВПЕРВЫЕ ПРИЗНАННЫХ  
ИНВАЛИДАМИ ПО ПРИЧИНАМ ИНВАЛИДНОСТИ

	2018	2019	2020	2021	2022	2023	2024
<b>Кормандон ва бекорон – Работавуҷиҷи и неработавуҷиҷи</b>							
<b>ҲамагӢ</b>	<b>2347</b>	<b>2303</b>	<b>2391</b>	<b>2744</b>	<b>2642</b>	<b>2642</b>	<b>2847</b>
<b>Всего</b>							
аз ҷумла аз сабаби :							
из них в связи с:							
-бемории сил							
-туберкулезом	50	45	67	69	40	70	46
-бемории саратон							
-злокачественными новообразованиями	287	210	294	243	283	267	303
-бемории рӯҳӣ							
-психическими расстройствами	283	298	290	299	283	270	301
-бемории системаи асаб ва узвҳои ҳис							
-болезнями нервной системы и органов чувств	466	575	577	699	875	722	692
-бемории системаи гардиши хун							
-болезнями системы кровообращения	228	217	172	246	238	209	238
-бемории узвҳои нафас							
-болезнями органов дыхания	27	18	25	35	35	30	37
-бемории узвҳои ҳозима							
-болезнями органов пищеварения	61	39	32	39	59	40	52
-бемории бофтаҳои устухону мушак							
-болезнями костно-мышечной ткани	219	68	83	94	322	342	344
-садамаҳо (ҳамаи ҷароҳат)							
-травмами (всех локализаций)	147	123	158	154	90	75	74
-бемориҳои касбӣ ва захролудшавӣ							
-профессиональными болезнями и отравлениями	1	-	-	-	-	-	-
<b>аз ҷумла кормандон – в том числе работавуҷиҷи</b>							
	<b>2018</b>	<b>2019</b>	<b>2020</b>	<b>2021</b>	<b>2022</b>	<b>2023</b>	<b>2024</b>
<b>ҲамагӢ</b>	<b>322</b>	<b>99</b>	<b>255</b>	<b>224</b>	<b>243</b>	<b>229</b>	<b>139</b>
<b>Всего</b>							
аз ҷумла аз сабаби:							
из них в связи с:							
-бемории сил							
-туберкулезом	2	2	10	3	1	3	-
-бемории саратон							
-злокачественными новообразованиями	46	5	42	27	33	35	17
-бемории рӯҳӣ							
-психическими расстройствами	-	5	9	1	-	-	-
-бемории системаи асаб ва узвҳои ҳис							
-болезнями нервной системы и органов чувств	81	42	68	66	61	55	23
-бемории системаи гардиши хун							
-болезнями системы кровообращения	68	23	43	44	53	42	40
-бемории узвҳои нафас							
-болезнями органов дыхания	4	1	2	2	1	1	4
-бемории узвҳои ҳозима							
-болезнями органов пищеварения	8	1	5	9	9	3	3
-бемории бофтаҳои устухону мушак							
-болезнями костномышечной ткани	32	1	23	20	35	39	16
-садамаҳо (ҳамаи ҷароҳат)							
-травмами (всех локализаций)	31	2	13	16	12	13	9
-бемориҳои касбӣ ва захролудшавӣ							
-профессиональными болезнями и отравлениями	-	-	-	-	-	-	-

ФАРҲАНГ- КУЛЬТУРА

**Шарҳи методологӣ**

Ба ҷумлаи китобхонаҳои оммавӣ китобхонаҳои дохил карда шудаанд, ки фонди бои китобҳо доранд ва талаботи оммаи васеи аҳолиро бо адабиёт таъмин мекунанд.

Ба ҷумлаи муассисаҳои клубӣ, клубҳо, қасрҳо ва хонаҳои фарҳангӣ дохил карда шудаанд.

Ба нишондиҳандаҳои театрҳо маълумоти театрҳои ҳаваскор ва хусусӣ дохил карда нашудаанд.

**Методологические пояснения**

К числу массовых (публичных) библиотек отнесены библиотеки, имеющие универсальные книжные фонды и удовлетворяющие массовые запросы населения на литературу.

К числу клубных учреждений отнесены клубы, дворцы и дома культуры.

В показатели по театрам не включены данные по народным любительским и частным театрам.

НИШОНДИҲАНДАҶОИ АСОСИИ ҚОРҶОИ КИТОБХОНАҶОИ ОММАВИ  
ДАР ВИЛОЯТИ СУҒД  
ОСНОВНЫЕ ПОКАЗАТЕЛИ РАБОТЫ МАССОВЫХ БИБЛИОТЕК  
В СОГДИЙСКОЙ ОБЛАСТИ

	2018	2019	2020	2021	2022	2023	2024
<b>МАҲАЛҶОИ ШАҲРУ ДЕҶОТ</b>							
<b>ГОРОДСКИЕ ПОСЕЛЕНИЯ И СЕЛЬСКАЯ МЕСТНОСТЬ</b>							
<b>Адади китобхонаҳо-ҳамағӣ</b>	<b>355</b>	<b>362</b>	<b>362</b>	<b>362</b>	<b>362</b>	<b>362</b>	<b>362</b>
<i>Число библиотек – всего</i>							
Ҳамағӣ китобу маҷаллаҳо, ҳазор нусха							
<i>Всего книг и журналов тыс. экз.</i>	2540	2558	2562	2571	2584	2602	2611
Ҳамағӣ хонандаҳо, ҳазор наф. <i>Всего читателей, тыс. человек</i>	258,9	259,6	259,8	265,2	266,1	2647	2619
Китобу маҷалла дода шудааст, ҳаз. нусха							
<i>Выдано книг и журналов тыс. экз.</i>	2661	2668	2670	2718	2675	2704	2672
Теъдоди китобу маҷалла ба ҳисоби миёна дар як китобхона, ҳаз. нусха							
<i>Число книг и журналов в среднем на одну библиотеку тыс. экз.</i>	7,1	7,1	7,1	7,1	7,1	7,1	7,2
Теъдоди китобу маҷалла ба ҳисоби миёна ба як хонанда							
<i>Число книг и журналов в среднем на 1 читателя</i>	10	10	10	9,7	9,7	9,8	10
Шумораи хонандагон ба ҳисоби миёна дар як китобхона, нафар							
<i>Численность читателей в среднем на одну библиотеку, человек</i>	729	717	717	732	735	731	723
Теъдоди китобу маҷаллаҳои додашуда ба як хонанда ба ҳисоби миёна							
<i>Число выданных книг и журналов в среднем на одного читателя</i>	10	10	10	10	10	10,2	10,2
<b>ШАҲРҶО</b>							
<b>ГОРОДСКИЕ ПОСЕЛЕНИЯ</b>							
<b>Адади китобхонаҳо-ҳамағӣ</b>	<b>81</b>	<b>81</b>	<b>81</b>	<b>81</b>	<b>81</b>	<b>81</b>	<b>81</b>
<i>Число библиотек, всего</i>							
Ҳамағӣ китобу маҷаллаҳо, ҳазор нусха							
<i>Всего книг и журналов, тыс. экз.</i>	1417	1414	1414	1419	1502	1431	1436
Ҳамағӣ хонандаҳо, ҳазор нафар							
<i>Всего читателей, тыс. человек</i>	129,8	129,6	129,1	132,6	136,0	135,9	136,7
Китобу маҷалла дода шудааст, ҳаз. нусха							
<i>Выдано книг и журналов тыс. экз.</i>	1415	1408	1414	1434	1439	1416	1471
Теъдоди китобу маҷалла ба ҳисоби миёна дар як китобхона, ҳаз. нусха							
<i>Число книг и журналов в среднем на одну библиотеку, тыс. экз.</i>	17,5	17,4	17,4	17,5	17,5	17,6	17,7

	2018	2019	2020	2021	2022	2023	2024
Теъдоди китобу маҷалла ба ҳисоби миёна ба як хонанда <i>Число книг и журналов в среднем на 1 читателя</i>	11	11	11	10,7	10,5	10,5	10,5
Шумораи хонандагон ба ҳисоби миёна дар як китобхона, нафар <i>Численность читателей в среднем на одну библиотеку, человек</i>	1603	1599	1594	1637	1679	1670	1688
Теъдоди китобу маҷаллаҳои додасуда ба як хонанда ба ҳисоби миёна <i>Число выданных книг и журналов в среднем на одного читателя</i>	11	11	11	17	11	11	10,7
<b>ДЕҲОТ – СЕЛЬСКАЯ МЕСТНОСТЬ</b>							
<b>Адади китобхонаҳо-ҳамағи</b> <i>Число библиотек, всего</i>	<b>274</b>	<b>281</b>	<b>281</b>	<b>281</b>	<b>281</b>	<b>281</b>	<b>281</b>
Ҳамағи китобу маҷаллаҳо, ҳазор нусха <i>Всего книг и журналов, тыс. экз</i>	1123	1144	1147	1151	1160	1170	1175
Ҳамағи хонандаҳо, ҳазор нафар <i>Всего читателей, тыс. человек</i>	129,1	130,0	130,6	132,6	130,0	128,7	125,1
Китобу маҷалла дода шудааст, ҳаз. нусха <i>Выдано книг и журналов, тыс. экз.</i>	1246	1260	1255	1284	1235	1237	1201
Теъдоди китобу маҷалла ба ҳисоби миёна дар як китобхона, ҳаз. нусха <i>Число книг и журналов в среднем на одну библиотеку, тыс. экз.</i>	4,1	4,1	4,1	4,1	4,1	4,1	4,1
Теъдоди китобу маҷалла ба ҳисоби миёна ба як хонанда <i>Число книг и журналов в среднем на 1 читателя</i>	9	9	9	8,7	8,9	9	9,3
Шумораи хонандагон ба ҳисоби миёна дар як китобхона, нафар <i>Численность читателей в среднем на одну библиотеку, человек</i>	471	463	465	472	463	458	445
Теъдоди китобу маҷаллаҳои додасуда ба як хонанда ба ҳисоби миёна <i>Число выданных книг и журналов в среднем на одного читателя</i>	10	10	9	9,7	9,5	9,6	9,5

АДАДИ КЛУБҲО ДАР ВИЛОЯТИ СУҒД  
ЧИСЛО КЛУБНЫХ УЧРЕЖДЕНИЙ В СОГДИЙСКОЙ ОБЛАСТИ

дар охири сол- на конец года

	2018	2019	2020	2021	2022	2023	2024
Клубҳо-ҳамагӣ, воҳид Клубные учреждения- всего, единиц	235	233	230	233	233	233	233
аз ҷумла:							
в том числе:							
- дар шаҳрҳо							
- в городских поселениях	80	80	80	50	50	50	50
- дар деҳот							
- в сельской местности	155	153	150	150	150	150	150

ОСОРХОНАҲО ДАР ВИЛОЯТИ СУҒД  
МУЗЕИ В СОГДИЙСКОЙ ОБЛАСТИ

	2018	2019	2020	2021	2022	2023	2024
Ҷамъи осорхонаҳо (аз ҷумла филиалҳо), дар охири сол Всего музеев (включая филиалы), на конец года	22	22	22	22	22	24	24
аз ҷумла:							
в том числе:							
кишваршиносӣ ва санъатшиносӣ краеведческие и искусствоведческие	12	15	15	15	15	15	15
осори адабӣ литературные	10	7	7	7	7	9	9
Адади тамошобин, ҳаз. Число посетителей, тыс.	104,0	58,5	50,0	50,0	50,0	50,0	50,0
Адади тамошобини осорхонаҳо ба 1000 нафар аҳоли							
Число посетителей музеев на 1000 населения	39	22	18	20	20	20	20

ОСОРХОНАҲОИ ВИЛОЯТИ СУҒД  
МУЗЕИ ПО СОГДИЙСКОЙ ОБЛАСТИ

	2018	2019	2020	2021	2022	2023	2024
адади осорхонаҳо (дар охири сол), воҳид – число музеев (на конец года), единиц							
<b>Вилояти Суғд</b> <b>Согдийская область</b>	<b>22</b>	<b>22</b>	<b>22</b>	<b>22</b>	<b>22</b>	<b>24</b>	<b>24</b>
аз он ҷумла :							
в том числе:							
н.Айнӣ							
<i>Айнинкий р-он</i>	2	2	2	2	2	2	2
н.Ашт							
<i>Аштский р-он</i>	1	1	1	1	1	1	1
н.Бобочон Гафуров							
<i>Б.Гафуровский р-он</i>	1	1	1	1	1	1	1
ш.Гулистон							
<i>г.Гулистон</i>	1	1	1	1	1	1	1
н.Зафаробод							
<i>Зафаробадский р-он</i>	1	1	1	1	1	1	1
ш.Истаравшан							
<i>г.Истаравшан</i>	2	1	1	1	1	1	1
ш.Истиклол							
<i>г.Истиклол</i>	1	1	1	1	1	1	1
ш.Исфара							
<i>г.Исфара</i>	3	3	3	3	3	3	3
ш.Конибодом							
<i>г.Канибадам</i>	1	1	1	1	1	1	1
н.Кух, Мастчоҳ							
<i>Кух. Мастчинский р-он</i>	1	1	1	1	1	1	1
ш.Панҷакент							
<i>г. Пенджикент</i>	2	2	2	2	2	4	4
н.Спитамен							
<i>Спитаменский р-он</i>	1	1	1	1	1	1	1
ш. Хучанд							
<i>г. Худжанд</i>	4	4	4	4	4	4	4
н.Ҷаббор Расулов							
<i>Дж. Расуловский р-он</i>	1	1	1	1	1	1	1
н.Шаҳристон							
<i>Шахристанский р-он</i>	1	1	1	1	1	1	1

ТЕАТРҲО ДАР ВИЛОЯТИ СУҒД  
ТЕАТРЫ В СОГДИЙСКОЙ ОБЛАСТИ

	2018	2019	2020	2021	2022	2023	2024
Адади театрҳо (касбӣ), дар охири сол, воҳид							
Число театров (профессиональных) на конец года, единиц	7	7	7	7	7	7	7
аз чумла:							
в том числе:							
драма, мазҳака ва мусиқӣ							
драмы, комедии и музыкальных	4	4	4	4	4	4	4
қудакон ва наврасон							
детских и юного зрителя	3	3	3	3	3	3	3
адади тамошобин, ҳаз.							
Число посетителей, тыс.	210	200	100	100	100	100	100
адади тамошобини театрҳо ба 1000 нафар аҳоли							
число посетителей театров на 1000 населения	110	74	36	50	50	50	50

ТЕАТРҲОИ ВИЛОЯТИ СУҒД  
ТЕАТРЫ ПО СОГДИЙСКОЙ ОБЛАСТИ

	адади театрҳо (дар охири сол)-число театров (на конец года)						
	2018	2019	2020	2021	2022	2023	2024
Вилояти Суғд							
Согдийская область	7	7	7	7	7	7	7
аз он чумла :							
в том числе:							
н.Ашт							
Аштский район	1	1	1	1	1	1	1
ш. Бӯстон							
г. Бустон	2	2	2	2	2	2	2
ш.Конибадом							
г.Канибадам	1	1	1	1	1	1	1
н.Спитамен							
Спитаменский р-он	1	1	1	1	1	1	1
ш. Хучанд							
г. Худжанд	2	2	2	2	2	2	2

## ШАРОИТИ МАНЗИЛИИ АҲОЛӢ ЖИЛИЩНЫЕ УСЛОВИЯ И НАСЕЛЕНИЯ

### Шарҳи методологӣ

Дар ин боб дар бораи фонди манзил, шароити манзили аҳоли, хусусигардонии манзил, ободонии маҳалҳои аҳолинишин маълумот оварда шудааст.

**Фонди манзил** мачмуи ҳамаи манзилҳо, новобаста аз шакли моликият, аз ҷумла хонаҳои истиқоматӣ, хонаҳои махсус (хобгоҳи умумӣ, сарпаноҳҳо, хонаи бачаҳо, хона-интернати маъюбон, собикадорон, интернатҳои назди мактабҳо, мактаб-интернатҳо ва ғайра), квартирахо, квартирахои истиқоматии хизматӣ, дигар хонаҳои истиқоматбоби дигар сохтмонҳои барои истиқомат.

Аз рӯи намудҳои асосии моликият ба ҳисоб гирифта мешавад:

-**ба фондиҳои манзилҳои хусусӣ** – фонди моликияти шаҳрванд ва фонди моликияти шахси юридикӣ (ба сифати моликияти хусусӣ ташкилшуда), аз он ҷумла кооперативҳои сохтмони хонаҳои истиқоматӣ (ЖСК) дохил мешаванд;

-**ба фондиҳои манзилҳои давлатӣ** хонаҳои истиқоматӣ, ки ба давлат тааллуқ доранд, дохил мешаванд;

-**ба фондиҳои манзилҳои ҷамъиятӣ** хонаҳои истиқоматӣ, ки ба ташкилотҳои кооперативӣ ва иттиҳодияҳои онҳо, ба ташкилотҳои иттифоқҳои касаба ва дигар ташкилотҳои ҷамъиятӣ тааллуқ доранд, дохил мешаванд;

-**ба фондиҳои кооперативҳои сохтмони манзил** хонаҳои истиқоматӣ, ки ба кооперативҳои сохтмони хонаҳои истиқоматӣ дахл доранд, дохил мешаванд;

-**ба фондиҳои манзилҳои фардӣ** хонаҳои истиқоматӣ, ки моликияти хусусӣ мебошанд, дохил мешавад.

**Масоҳати умумии квартира** иборат аст аз: масоҳати истиқоматӣ ва масоҳати хонаҳои ёрирасон. Одатан, ба масоҳати ёрирасон масоҳати ошхона, долон, блокҳои санитарӣ, ҳаммом, даромадгоҳ, тахмон, шкафҳои сохташуда дохил мешаванд.

Ба масоҳати умумии квартирайи истиқоматӣ чунин масоҳатҳо дохил намешаванд;

- зинапояҳо, лифт, дарвозахона, долони умумӣ, вестибюл, роҳрав, пешайвон, айвонҳои гарм карда намешуда, манзара ва болохонаҳо;

хонаҳои ғайрисукунатӣ, ки ташкилотҳои ба истифодадиҳини манзил, мағазинҳо, шӯъбаҳои алоқа, муассисаҳои бачагона, корхонаҳои хизмати маишӣ ва ғайраҳо ишғол кардаанд.

### Методологические пояснения

В разделе приведены данные о жилищном фонде, жилищных условиях населения, приватизации жилых помещений, благоустройстве населенных пунктов.

**Жилищный фонд** - совокупность всех жилых помещений, независимо от форм собственности, включая жилые дома, специализированные дома (общежития, приюты, детские дома, дома-интернаты для инвалидов, ветеранов, интернаты при школах, школы-интернаты и др.), квартиры, служебные жилые квартиры, иные жилые помещения и других строениях для проживания.

Учёт ведется по основным видам собственности:

-**частный жилищный фонд** - фонд находящийся в собственности граждан и фонд находящийся в собственности юридических лиц (созданных в качестве частных собственников), в том числе ЖСК;

-**государственный жилищный фонд**- жилые дома, принадлежащие государству;

-**общественный жилищный фонд**- жилые дома, принадлежащие другим кооперативным организациям, их объединениям, профсоюзным и иным общественным организациям;

-**фонд жилищно - строительных кооперативов** - жилые дома, принадлежащие жилищно-строительным кооперативам;

-**индивидуальный жилищный фонд**- жилые дома, находящиеся в частной собственности граждан.

**Общая площадь квартир**- включает жилую площадь и вспомогательную площадь подсобных помещений. Как правило, площадь подсобных помещений включает кухни, коридоры, санитарные блоки, ванные комнаты, прихожие, ниши, встроенные шкафы.

В общую площадь жилых квартир не включается площадь;

-лестничных клеток, лифтовых холлов, тамбуров, общих коридоров, вестибюлей, галерей, балконов, лоджий, не отопляемых террас, мансард и мезонинов;

-нежилых помещений, занятых жилищно - эксплуатационными организациями, магазинами, отделениями связи, детскими учреждениями, предприятиями службы быта и т.д.

ШАРОИТИ МАНЗИЛИИ АҲОЛӢ  
ФОНДИ МАНЗИЛ  
ЖИЛИЩНЫЕ УСЛОВИЯ НАСЕЛЕНИЯ  
ЖИЛИЩНЫЙ ФОНД

	дар охири сол млн. м. кв.- на конец года млн. кв. м						
	2018	2019	2020	2021	2022	2023	2024
<b>Чамъи фонди манзил</b>							
<b>-ҳамагӢ</b>							
<b>Весь жилищный фонд</b>							
<b>-всего</b>	30,6	31,3	32,0	32,7	33,1	33,8	34,2
аз он чумла:							
в том числе:							
-фонди манзили давлатӢ, чамъиятӢ, фонди кооперативҳои сохтмони манзил -государственный, общественный жилфонд, фонд жилищно-строительных кооперативов	0,7	0,7	0,7	0,7	0,7	0,7	0,6
-дар ихтиёри шахсии шаҳрвандон буда -находящийся в личной собственности граждан	29,9	30,6	31,3	31,9	32,4	33,1	33,6
-ба ҳисоби миёна ба ҳар сокин, м.кв -в среднем на одного жителя, кв.м.	11,5	11,6	11,2	11,3	11,4	11,4	11,2
<b>-Фонди манзили шаҳрӢ</b>							
<b>-ҳамагӢ</b>							
<b>Городской жилищный фонд</b>							
<b>-всего</b>	10,1	10,3	10,7	11,1	11,3	11,7	11,8
аз он чумла:							
в том числе:							
-фонди манзили давлатӢ, чамъиятӢ, фонди кооперативҳои сохтмони манзил -государственный, общественный жилфонд, фонд жилищно-строительных кооперативов	0,7	0,7	0,7	0,7	0,7	0,7	0,6
-дар ихтиёри шахсии шаҳрвандон буда -находящийся в личной собственности граждан	9,4	9,6	10,0	10,4	10,6	11,0	11,2
ба ҳисоби миёна ба ҳар сокини шаҳр, м.кв в среднем на одного городского жителя, кв.м.	15,3	15,6	16,0	15,4	15,4	15,4	16,0
<b>Фонди манзили деҳот</b>							
<b>-ҳамагӢ</b>							
<b>Сельский жилищный фонд</b>							
<b>-всего</b>	20,5	21,0	21,3	21,6	21,8	22,1	22,4
аз он чумла:							
в том числе:							
-фонди манзили давлатӢ, чамъиятӢ, фонди кооперативҳои сохтмони манзил -государственный, общественный жилфонд, фонд жилищно-строительных кооперативов	0,1	0,1	0,1	0,1	0,0	0,0	0,0
-дар ихтиёри шахсии шаҳрвандон буда -находящийся в личной собственности граждан	20,4	20,9	21,3	21,6	21,8	22,1	22,4
ба ҳисоби миёна ба ҳар сокини деҳот, м.кв в среднем на одного сельского жителя, кв.м.	10,3	10,3	10,2	10,0	10,1	10,0	10,1

**ФОНДИ МАНЗИЛ  
ЖИЛИЩНЫЙ ФОНД**

дар охири сол: млн. метри мураббаи масоҳати умумии манзил  
на конец года: млн. квадратных метров общей площади жилищ

	2018	2019	2020	2021	2022	2023	2024
<b>Вилояти Суғд</b>							
<b>Согдийская область</b>	<b>30,6</b>	<b>31,3</b>	<b>32,0</b>	<b>32,7</b>	<b>33,1</b>	<b>33,8</b>	<b>34,2</b>
аз он чумла:							
в том числе :							
н.Айнӣ							
Айнинский р-он	1,1	1,2	1,2	1,2	1,2	1,2	1,2
н.Ашт							
Аштский р-он	2,1	2,2	2,2	2,3	2,3	2,4	2,5
н.Б.Ғафуров							
Б.Ғафуровский р-он	3,5	3,6	3,6	3,7	3,7	3,7	3,8
ш. Бустон							
г. Бустон	0,9	0,9	0,9	1,1	1,1	1,1	1,1
ш. Гулистон							
г. Гулистон	0,5	0,5	0,7	0,7	0,7	0,7	0,7
н. Деваштич							
р-он Деваштич	1,7	1,7	1,7	1,7	1,7	1,8	1,8
н. Зафаробод							
Зафаробадский р-он	0,7	0,8	0,8	0,8	0,9	0,9	0,9
ш. Истаравшан							
г. Истаравшан	2,2	2,2	2,3	2,3	2,4	2,5	2,5
ш. Истиклол							
г. Истиклол	0,3	0,4	0,3	0,3	0,3	0,4	0,4
ш. Исфара							
г. Исфара	2,8	2,8	2,9	2,9	2,9	3,0	3,0
ш. Конибодом							
г. Конибадам	3,0	3,2	3,2	3,2	3,3	3,3	3,3
н. Кӯҳистони Мастчоҳ							
Кух. Мастчоҳский р-он	0,4	0,4	0,4	0,4	0,4	0,4	0,4
н. Мастчоҳ							
Мастчинский р-он	1,1	1,1	1,1	1,2	1,2	1,2	1,2
ш. Панҷакент							
г. Пенҷижикент	3,2	3,2	3,3	3,3	3,3	3,3	3,4
н. Спитамен							
Спитаменский р-он	1,7	1,7	1,7	1,7	1,7	1,8	1,7
ш. Хучанд							
г. Худжанд	3,1	3,2	3,4	3,4	3,5	3,6	3,7
н. Ҷаббор Расулов							
Дж. Расуловский р-он	1,6	1,6	1,6	1,7	1,8	1,8	1,8
н. Шахристон							
Шахристанский р-он	0,6	0,6	0,7	0,7	0,7	0,7	0,7

ФОНДИ МАНЗИЛӢ, ҶАМЪИЯТӢ ВА ФОНДИ КООПЕРАТИВҲОИ  
СОҲТМОНИ МАНЗИЛ  
ГОСУДАРСТВЕННЫЙ, ОБЩЕСТВЕННЫЙ ЖИЛИЩНЫЙ ФОНД И ФОНД  
ЖИЛИЩНО – СТРОИТЕЛЬНЫХ КООПЕРАТИВОВ

дар охири сол: млн. метри мураббаи масоҳати умумии манзил  
на конец года: млн. квадратных метров общей площади жилищ

	2018	2019	2020	2021	2022	2023	2024
<b>Вилояти Суғд</b>							
<i>Согдийская область</i>	0,7	0,7	0,7	0,7	0,7	0,7	0,6
аз он ҷумла:							
в том числе :							
н.Айнӣ							
<i>Айнинский р-он</i>	0,01	0,01	0,01	0,01	0,01	0,01	0,0
н.Ашт							
<i>Аштский р-он</i>	0,0	0,0	0,0	0,0	0,0	0,0	0,0
н.Б.Ғафуров							
<i>Б.Гафуровский р-он</i>	0,014	0,01	0,01	0,01	0,01	0,01	0,01
ш. Бӯстон							
<i>г. Бустон</i>	0,08	0,08	0,08	0,08	0,08	0,07	0,07
ш. Гулистон							
<i>г. Гулистон</i>	0,04	0,04	0,04	0,04	0,04	0,08	0,08
н.Деваштиҷ							
<i>р-он Деваштиҷ</i>	0,0	0,0	0,0	0,0	0,0	0,0	0,0
н.Зафаробод							
<i>Зафаробадский р-он</i>	0,04	0,04	0,04	0,04	0,04	0,02	0,02
ш.Истаравшан							
<i>г.Истаравшан</i>	0,01	0,01	0,01	0,01	0,01	0,01	0,01
ш. Истиклол							
<i>г. Истиклол</i>	0,2	0,2	0,2	0,2	0,2	0,2	0,2
ш.Исфара							
<i>г.Исфара</i>	0,1	0,1	0,1	0,1	0,1	0,1	0,1
ш.Конибодом							
<i>г.Канибадам</i>	0,03	0,02	0,02	0,02	0,02	0,02	0,01
н.Мастҷоҳ							
<i>Мастчинский р-он</i>	0,03	0,03	0,02	0,02	0,02	0,01	0,01
ш.Панҷакент							
<i>г.Пенджикент</i>	0,06	0,06	0,06	0,06	0,06	0,05	0,05
н.Спитамен							
<i>Спитаменский р-он</i>	0,0	0,0	0,0	0,0	0,0	0,0	0,0
ш. Хучанд							
<i>г. Худжанд</i>	0,15	0,15	0,1	0,1	0,1	0,1	0,1
н.Ҷаббор Расулов							
<i>Дж.Расуловский р-он</i>	0,02	0,02	0,02	0,02	0,02	0,02	0,01
н.Шаҳристон							
<i>Шахристанский р-он</i>	0,01	0,01	-	0,01	0,01	0,01	0,0

**ФОНДИ МАНЗИЛИ, КИ ДАР ИХТИЁРИ ШАХСИИ ШАҲРВАНДОН ҚАРОР ДОРАД  
ЖИЛИЩНЫЙ ФОНД, НАХОДЯЩИЙСЯ В ЛИЧНОЙ СОБСТВЕННОСТИ ГРАЖДАН**

дар охири сол: млн. метри мураббаи масоҳати умумии манзил  
на конец года: млн. квадратных метров общей площади жилищ

	2018	2019	2020	2021	2022	2023	2024
<b>Вилояти Сугд</b>							
<b>Согдийская область</b>	<b>29,9</b>	<b>30,6</b>	<b>31,3</b>	<b>31,9</b>	<b>32,4</b>	<b>33,1</b>	<b>33,6</b>
аз он ҷумла:							
в том числе :							
н.Айнӣ							
Айнинский р-он	1,2	1,2	1,2	1,2	1,2	1,2	1,2
н.Ашт							
Аштский р-он	2,1	2,2	2,2	2,3	2,3	2,4	2,5
н.Б.Ғафуров							
Б.Ғафуровский р-он	3,5	3,6	3,6	3,6	3,7	3,8	3,8
ш. Бӯстон							
г. Бустон	0,8	0,8	0,85	0,9	1,0	1,0	1,0
ш. Гулистон							
г. Гулистон	0,4	0,4	0,7	0,7	0,7	0,6	0,6
н. Деваштич							
р-он Деваштич	1,6	1,7	1,7	1,7	1,7	1,7	1,8
н. Зафаробод							
Зафаробадский р-он	0,7	0,7	0,7	0,8	0,8	0,8	0,8
ш. Истаравшан							
г. Истаравшан	2,15	2,2	2,3	2,3	2,4	2,5	2,5
ш. Истиқлол							
г. Истиклол	0,2	0,2	0,2	0,2	0,2	0,2	0,2
ш. Исфара							
г. Исфара	2,7	2,7	2,8	2,8	2,9	2,9	3,0
ш. Конибодом							
г. Канибадам	3,0	3,2	3,2	3,2	3,2	3,3	3,3
н. Кӯҳистони Мастҷоҳ							
Кух. Мастҷоҳский р-он	0,4	0,4	0,4	0,4	0,4	0,4	0,4
н. Мастҷоҳ							
Мастҷинский р-он	1,1	1,1	1,1	1,1	1,2	1,2	1,2
ш. Панҷакент							
г. Пендҷижикент	3,1	3,2	3,2	3,2	3,2	3,2	3,3
н. Спитамен							
Спитаменский р-он	1,7	1,7	1,7	1,7	1,7	1,8	1,7
ш. Хучанд							
г. Худҷанд	3,0	3,1	3,2	3,3	3,3	3,6	3,6
н. Ҷаббор Расулов							
Дж. Расуловский р-он	1,6	1,6	1,6	1,7	1,8	1,8	1,8
н. Шаҳристон							
Шаҳристанский р-он	0,6	0,6	0,65	0,7	0,7	0,7	0,7

ШАРОИТИ МАНЗИЛИИ АҲОЛИ  
ЖИЛИЩНЫЕ УСЛОВИЯ И НАСЕЛЕНИЯ

ФОНДИ МАНЗИЛИ ШАҲРӢ  
ГОРОДСКОЙ ЖИЛИЩНЫЙ ФОНД

дар охири сол: млн метри мураббаи масоҳати умумии манзил  
на конец года: млн квадратных метров общей площади жилищ

	2018	2019	2020	2021	2022	2023	2024
<b>Вилояти Суғд</b>	<b>10,1</b>	<b>10,3</b>	<b>10,7</b>	<b>11,0</b>	<b>11,3</b>	<b>11,7</b>	<b>11,8</b>
<i>Согдийская область</i>							
аз он ҷумла:							
в том числе:							
н.Айнӣ							
<i>Айнинский р-он</i>	0,01	0,01	0,01	0,01	0,01	0,01	0,01
н.Ашт							
<i>Аштский р-он</i>	0,6	0,65	0,7	0,7	0,7	0,8	0,8
н.Б.Фафуров							
<i>Б.Гафуровский р-он</i>	0,3	0,3	0,3	0,3	0,3	0,3	0,3
ш. Бӯстон							
<i>г. Бустон</i>	0,9	0,9	0,9	1,1	1,1	1,1	1,1
ш. Гулистон							
<i>г. Гулистон</i>	0,5	0,5	0,7	0,7	0,7	0,7	0,7
н.Деваштиҷ							
<i>р-он Деваштиҷ</i>	0,1	0,1	0,1	0,1	0,1	0,1	0,1
н.Зафаробод							
<i>Зафаробадский р-он</i>	0,2	0,2	0,2	0,2	0,2	0,2	0,2
ш. Истаравшан							
<i>г. Истаравшан</i>	0,8	0,8	0,8	0,8	0,9	0,9	0,9
ш. Истиклол							
<i>г. Истиклол</i>	0,3	0,35	0,3	0,3	0,3	0,4	0,4
ш. Исфара							
<i>г. Исфара</i>	1,0	1,1	1,1	1,1	1,1	1,2	1,2
ш. Конибодом							
<i>г. Конибадам</i>	0,7	0,7	0,7	0,7	0,8	0,8	0,8
н.Мастҷоҳ							
<i>Мастчинский р-он</i>	0,2	0,2	0,2	0,2	0,2	0,2	0,2
ш. Панҷакент							
<i>г. Пенҷикент</i>	0,9	0,9	0,9	0,9	0,9	0,9	0,9
н.Спитамен							
<i>Спитаменский р-он</i>	0,2	0,2	0,2	0,2	0,2	0,2	0,2
ш. Хучанд							
<i>г. Худҷанд</i>	3,1	3,2	3,4	3,4	3,5	3,6	3,7
н.Ҷаббор Расулов							
<i>Дж.Расуловский р-он</i>	0,3	0,3	0,3	0,3	0,3	0,3	0,3

**ФОНДИ МАНЗИЛИ ШАҲРИИ ДАВЛАТИ, ЧАМЪИЯТИ ВА  
ФОНДИ КООПЕРАТИВҲОИ СОХТМОНИ МАНЗИЛ  
ГОРОДСКОЙ ГОСУДАРСТВЕННЫЙ, ОБЩЕСТВЕННЫЙ ЖИЛИЩНЫЙ ФОНД  
И ФОНД ЖИЛИЩНО – СТРОИТЕЛЬНЫХ КООПЕРАТИВОВ**

дар охири сол: млн. метри мураббаи масоҳати умумии манзил  
на конец года: млн. квадратных метров общей площади жилищ

	2018	2019	2020	2021	2022	2023	2024
<b>Вилояти Суғд</b>	<b>0,7</b>	<b>0,7</b>	<b>0,7</b>	<b>0,7</b>	<b>0,7</b>	<b>0,7</b>	<b>0,6</b>
<i>Согдийская область</i>							
аз он чумла:							
в том числе :							
н.Айнӣ							
<i>Айнинский р-он</i>	0,01	0,01	0,01	0,01	0,01	0,01	0,0
н.Ашт							
<i>Аштский р-он</i>	0,0	0,0	0,0	0,0	0,0	0,0	0,0
н.Б.Ғафуров							
<i>Б.Ғафуровский р-он</i>	0,01	0,01	0,01	0,01	0,01	0,01	0,01
ш. Бӯстон							
<i>г. Бӯстон</i>	0,08	0,08	0,08	0,08	0,08	0,07	0,07
ш. Гулистон							
<i>г. Гулистон</i>	0,04	0,04	0,04	0,04	0,04	0,08	0,08
н. Деваштич							
<i>р-он Деваштич</i>	0,0	0,0	0,0	0,0	0,0	0,0	0,0
н. Зафаробод							
<i>Зафаробадский р-он</i>	0,04	0,04	0,04	0,04	0,04	0,02	0,02
ш. Истаравшан							
<i>г. Истаравшан</i>	0,01	0,01	0,01	0,01	0,01	0,01	0,0
ш. Истиклол							
<i>г. Истиклол</i>	0,2	0,2	0,2	0,2	0,2	0,2	0,2
ш. Исфара							
<i>г. Исфара</i>	0,05	0,05	0,08	0,08	0,08	0,1	0,1
ш. Конибодом							
<i>г. Конибадам</i>	0,02	0,02	0,02	0,02	0,02	0,02	0,01
н. Мастчоҳ							
<i>Мастчинский р-он</i>	0,03	0,03	0,02	0,02	0,02	0,01	0,01
ш. Панҷакент							
<i>г. Пенджикент</i>	0,06	0,06	0,06	0,06	0,06	0,05	0,05
н. Спитамен							
<i>Спитаменский р-он</i>	0,0	0,0	0,0	0,0	0,0	0,0	0,0
ш. Хучанд							
<i>г. Хучанд</i>	0,15	0,15	0,15	0,15	0,15	0,1	0,1
н. Ҷаббор Расулов							
<i>Дж. Расуловский р-он</i>	0,02	0,02	0,02	0,02	0,02	0,02	0,01

ФОНДИ МАНЗИЛИ ШАҲРӢ, КИ ДАР ИХТИЁРИ ШАХСИИ  
ШАҲРВАНДОН ҚАРОР ДОРАД  
ГОРОДСКОЙ ЖИЛИЩНЫЙ ФОНД, НАХОДЯЩИЙСЯ В ЛИЧНОЙ  
СОБСТВЕННОСТИ ГРАЖДАН

дар охири сол: млн. метри мураббаи масоҳати умумии манзил  
на конец года: млн. квадратных метров общей площади жилищ

	2018	2019	2020	2021	2022	2023	2024
<b>Вилояти Суғд</b>							
<b>Согдийская область</b>	<b>9,4</b>	<b>9,6</b>	<b>10,0</b>	<b>10,4</b>	<b>10,6</b>	<b>11,0</b>	<b>11,2</b>
аз он ҷумла:							
в том числе :							
н.Айнӣ							
Айнинский р-он	0,01	0,01	0,01	0,01	0,01	0,0	0,01
н.Ашт							
Аштский р-он	0,6	0,6	0,7	0,7	0,7	0,8	0,8
н.Б.Ғафуров							
Б.Ғафуровский р-он	0,3	0,3	0,3	0,3	0,3	0,3	0,3
ш. Бӯстон							
г. Бустон	0,8	0,8	0,85	1,0	1,0	1,0	1,0
ш. Гулистон							
г. Гулистон	0,4	0,4	0,7	0,7	0,7	0,6	0,6
н.Деваштиҷ							
р-он Деваштиҷ	0,1	0,1	0,1	0,1	0,1	0,1	0,1
н.Зафаробод							
Зафаробадский р-он	0,1	0,1	0,1	0,1	0,1	0,1	0,1
ш.Истаравшан							
г.Истаравшан	0,8	0,8	0,8	0,8	0,9	0,9	0,9
ш. Истиқлол							
г. Истиклол	0,2	0,2	0,2	0,2	0,2	0,2	0,2
ш. Исфара							
г. Исфара	1,0	1,0	1,0	1,0	1,1	1,1	1,2
ш.Конибодом							
г.Канибадам	0,7	0,7	0,7	0,7	0,7	0,8	0,8
н.Мастҷоҳ							
Мастчинский р-он	0,2	0,2	0,2	0,2	0,2	0,2	0,2
ш.Панҷакент							
г.Пенҷжикент	0,8	0,8	0,8	0,8	0,8	0,8	0,9
н.Спитамен							
Спитаменский р-он	0,2	0,2	0,2	0,2	0,2	0,2	0,2
ш. Хучанд							
г. Худҷанд	3,0	3,1	3,2	3,3	3,3	3,6	3,6
н.Ҷаббор Расулов							
Дж.Расуловский р-он	0,3	0,3	0,3	0,3	0,3	0,3	0,3

ФОНДИ МАНЗИЛИ ДЕҲОТ  
СЕЛЬСКИЙ ЖИЛИЩНЫЙ ФОНД

дар охири сол: млн. метри мураббаи масоҳати умумии мазил  
на конец года: млн. квадратных метров общей площади жилищ

	2018	2019	2020	2021	2022	2023	2024
<b>Вилояти Сугд</b>							
<b>Согдийская область</b>	<b>20,5</b>	<b>21,0</b>	<b>21,3</b>	<b>21,6</b>	<b>21,8</b>	<b>22,1</b>	<b>22,4</b>
аз он ҷумла:							
в том числе :							
н.Айнӣ							
Айнинский р-он	1,1	1,2	1,2	1,2	1,2	1,2	1,2
н.Ашт							
Аштский р-он	1,5	1,5	1,6	1,6	1,6	1,6	1,7
н.Б.Ғафуров							
Б.Ғафуровский р-он	3,3	3,3	3,3	3,4	3,4	3,5	3,5
н.Деваштиҷ							
р-он Деваштиҷ	1,5	1,5	1,6	1,6	1,6	1,6	1,6
н.Зафаробод							
Зафаробадский р-он	0,6	0,6	0,6	0,6	0,7	0,7	0,7
н.Истаравшан							
Истаравшанский р-он	1,4	1,4	1,45	1,5	1,5	1,6	1,6
ш.Исфара							
г.Исфара	1,8	1,8	1,8	1,8	1,8	1,8	1,8
ш.Конибодом							
г.Канибадам	2,3	2,3	2,5	2,5	2,5	2,5	2,6
н.Кӯхистони Мастҷоҳ							
Кух.Мастҷоҳский р-он	0,4	0,4	0,4	0,4	0,4	0,4	0,4
н.Мастҷоҳ							
Мастҷинский р-он	0,9	0,9	0,9	0,9	1,0	1,0	1,0
ш.Панҷакент							
г.Пендҷикент	2,4	2,4	2,4	2,4	2,4	2,4	2,5
н.Спитамен							
Спитаменский р-он	1,5	1,5	1,5	1,5	1,5	1,6	1,6
н.Ҷаббор Расулов							
Дж.Расуловский р-он	1,3	1,3	1,4	1,4	1,5	1,5	1,5
н.Шаҳристон							
Шаҳристанский р-он	0,6	0,6	0,7	0,7	0,7	0,7	0,7

ФОНДИ МАНЗИЛИ ДЕХОТ, КИ ДАР ИХТИЁРИ ШАХСИИ  
ШАХРВАНДОН ҚАРОР ДОРАД  
СЕЛЬСКИЙ ЖИЛИЦНЫЙ ФОНД, НАХОДЯЩИЙСЯ В ЛИЧНОЙ  
СОБСТВЕННОСТИ ГРАЖДАН

дар охири сол: млн. метри мураббаи масоҳати умумии манзил  
на конец года: млн. квадратных метров общей площади жилищ

	2018	2019	2020	2021	2022	2023	2024
<b>Вилояти Суғд</b>	<b>20,4</b>	<b>20,9</b>	<b>21,3</b>	<b>21,6</b>	<b>21,8</b>	<b>22,1</b>	<b>22,4</b>
<i>Согдийская область</i>							
аз он ҷумла:							
в том числе:							
н.Айнӣ							
<i>Айнинский р-он</i>	1,15	1,2	1,2	1,2	1,2	1,2	1,2
н.Ашт							
<i>Аштский р-он</i>	1,5	1,5	1,56	1,6	1,6	1,6	1,7
н.Б.Ғафуров							
<i>Б.Гафуровский р-он</i>	3,3	3,3	3,3	3,4	3,4	3,5	3,5
н.Деваштиҷ							
<i>р-он Деваштиҷ</i>	1,5	1,5	1,6	1,6	1,6	1,6	1,6
н.Зафаробод							
<i>Зафаробадский р-он</i>	0,6	0,6	0,6	0,6	0,7	0,7	0,7
ш.Истаравшан							
<i>г.Истаравшан</i>	1,4	1,4	1,45	1,5	1,5	1,6	1,6
ш.Исфара							
<i>г.Исфара</i>	1,7	1,7	1,8	1,8	1,8	1,8	1,8
ш.Конибодом							
<i>г.Канибадам</i>	2,3	2,5	2,5	2,5	2,5	2,5	2,6
н.Кӯҳистони Мастҷоҳ							
<i>Кух.Мастҷоҳский р-он</i>	0,4	0,4	0,4	0,4	0,4	0,4	0,4
н.Мастҷоҳ							
<i>Мастчинский р-он</i>	0,9	0,9	0,9	0,9	1,0	1,0	1,0
ш.Панҷакент							
<i>г.Пенджикент</i>	2,35	2,4	2,4	2,4	2,4	2,4	2,5
н.Спитамен							
<i>Спитаменский р-он</i>	1,5	1,5	1,5	1,5	1,5	1,6	1,6
н.Ҷаббор Расулов							
<i>Дж.Расуловский р-он</i>	1,3	1,3	1,4	1,4	1,5	1,5	1,5
н.Шаҳристон							
<i>Шахристанский р-он</i>	0,6	0,6	0,65	0,7	0,7	0,7	0,7

БА ШАҲРВАНДОН ДОДАНИ МАНЗИЛ  
ПРЕДОСТАВЛЕНИЕ ЖИЛЬЯ ГРАЖДАНАМ

	2018	2019	2020	2021	2022	2023	2024
Шумораи оилаҳое (якҷоя бо шахсони танҳо), ки дар давоми сол хона гирифта шароити манзилашонро беҳтар кардаанд, воҳид							
<i>Число семей (включая одиночек), получивших и улучшивших жилищные условия за год, единиц</i>	14	15	23	22	9	15	15
ба ҳисоби фоиз аз шумораи оилаҳое, ки барои гирифтани манзил дар қайд буданд							
<i>В процентах от числа семей состоящих на учете на получение жилья</i>	3,3	3,8	3,9	3,3	2,1	2,3	4,0
Шумораи оилаҳое, ки (дар охири сол) барои гирифтани манзил дар қайд мебошанд, воҳид							
<i>Число семей, состоящих на учете на получение жилья (на конец года), единиц</i>	1102	1098	591	665	412	407	374

ҲУҚУҚ  
АДАДИ ЧИНОЯТҲОИ БА ҚАЙД ГИРИФТАШУДА

ПРАВО  
ЧИСЛО ЗАРЕГИСТРИРОВАННЫХ ПРЕСТУПЛЕНИЙ

	ВОҲИД- единица						
	2018	2019	2020	2021	2022	2023	2024
Ҳамаи чиноятҳои ба қайд гирифташуда <i>Всего зарегистрировано преступлений</i>	6083	6378	6291	6628	6165	6354	6406
аз ҷумла:							
<i>в том числе:</i>							
-куштори барқасд ва сӯиқасд ба куштор							
-умышленное убийство и покушения на убийство	31	34	35	42	58	22	28
-қасдан расонидани зарари вазнин ба саломатӣ							
-умышленное тяжкое телесное повреждение	59	40	49	52	53	45	40
-таҷовуз ба номус ва сӯиқасд ба таҷовуз							
-изнасилование и покушение на изнасилование	9	8	3	14	8	14	14
-ғоратгарӣ							
-грабеж	32	24	29	23	19	15	15
-роҳзанӣ							
-разбой	6	7	3	8	3	3	6
-дуздӣ							
-қражи	1055	1236	1299	1247	933	867	700
-чиноятҳои вобаста ба моддаҳои нашъамандӣ							
-преступления связанные с наркотиками	147	111	141	151	117	122	131
-авбошӣ							
-хулиганство	302	317	393	380	340	483	533
-порахурӣ							
-взятчи́чества	35	25	25	24	29	38	30
-вайронкунии қоидаҳои беҳатарии ҳаракат ва истифодаи нақлиётро вайрон кардани ронандагон							
-нарушение правил безопасности движения и эксплуатации транспорта лицами, управляющими транспортными средствами	323	350	325	369	359	352	392
аз ҷумла ҳолатҳои, ки боиси марги ҷабрдида шудаанд							
из них повлекшие смерть потерпевших	144	103	125	130	104	74	95

ХУСУСИГАРДОНИИ МОЛИКИЯТИ КОММУНАЛИ  
АЗ РҶИ СОҲАҶОИ ИҚТИСОДИЁТ  
ПРИВАТИЗАЦИЯ КОММУНАЛЬНОЙ СОБСТВЕННОСТИ  
ПО ОТРАСЛЯМ ЭКОНОМИКИ

	воҳид – единица						
	2018	2019	2020	2021	2022	2023	2024
Саноат-Промышленность	-	-	-	1	-	-	-
Соҳтмон							
Строительство	-	-	-	-	-	-	-
Нақлиёт ва алоқа							
Транспорт и связь	-	-	-	1	-	-	-
Савдо							
Торговля	-	-	-	-	-	1	2
Хизмати маишӣ							
Бытовое обслуживание	8	3	2	2	-	1	2
Кишоварзӣ							
Сельское хозяйство	22	11	33	38	15	15	11
Дигар соҳаҳо							
Прочие	11	4	11	1	1	1	-
Ҳамагӣ							
Всего	41	18	46	43	16	18	15

ХУСУСИГАРДОНИИ МАНЗИЛ  
ПРИВАТИЗАЦИЯ ЖИЛЬЯ

	бо ҷамъбасти афзоянда с нарастающим итогом						
	2018	2019	2020	2021	2022	2023	2024
Теъдоди хонаҳои хусусишуда, ҳаз. воҳид							
Число приватизированных квартир тыс. ед.	44,9	45,8	47,3	48,4	49,2	49,7	51,9
Масоҳати умумии онҳо, ҳазор м <sup>2</sup>							
Их общая площадь, тыс. м <sup>2</sup>	2719,4	3443,6	3549,4	3635,0	3730,5	3758,7	3920,2

САНОАТ-ПРОМЫШЛЕННОСТЬ

**Шарҳи методологӣ**

Шаклҳои ҳисоботи оморӣ барои корхонаҳои саноатии ҳамаи шаклҳои моликият тасдиқ карда шудаанд.

Саноат умуман аз қорқарди маҳсулот, истихроҷ, истеҳсоли қувваи барқ иборат аст.

**Маҳсулоти саноатӣ** (бо ифодаи арзиш) умуман ва соҳаҳои алоҳидаи он ҳамчун маҷмуи маълумоти ҳаҷми маҳсулоти корхонаҳои саноатӣ муайян карда мешавад.

Маҳсулоти корхонаҳои саноатӣ арзиши ҳамаи маҳсулоти тайёри дар давраи ҳисобот истеҳсол кардаи корхона ва маҳсулоти нимтайёри ба хориҷ ирсол кардаи он (чӣ аз ашёи хоми худӣ ва чӣ аз ашёи хоми фармоишгар истеҳсолшуда), инчунин арзиши қори иҷрокардаи дорои хусусияти саноатӣ аз рӯи супориши беруна ё қори иҷрокардаи хоҷагӣ ва ташкилотҳои ғайрисаноатии корхонаи худӣ мебошад. Ба маҳсулоти корхонаи саноатӣ (бо баъзе истисно) маҳсулоти истеҳсоли худӣ, қи ба эҳтиёҷоти истеҳсолӣ-саноатии дохили ҳамаи корхона сарф карда шудааст, дохил намешавад.

Истеҳсоли маҳсулоти саноат бо ифодаи қуди маҳсулот, одатан, аз рӯи истеҳсоли умумии маҳсулот, яъне аз қумла аз рӯи маҳсулоти ба эҳтиёҷоти дохилии саноатӣ истеҳсоли ҳамаи корхона сарфшуда нишон дода шудааст.

**Методологические пояснения**

*Формы статотчетности, утвержденные для предприятий с промышленной деятельностью всех форм собственности.*

*Промышленность в целом складывается из: добывающей, обрабатывающей промышленности, производства электроэнергии.*

*Продукция промышленности (в стоимостном выражении) в целом и отдельных ее отраслей определяется как сумма данных объема продукции отдельных промышленных предприятий.*

*Продукцией промышленного предприятия считается стоимость всех выработанных предприятием за отчетный период готовых изделий и отпущенных на сторону полуфабрикатов (как из своего сырья и материалов, так из сырья и материалов заказчика), а также стоимость выполненных работ промышленного характера по заказам со стороны или непромышленных хозяйств и организаций своего предприятия. Не включается в продукцию промышленного предприятия (за отдельными исключениями) продукция собственного производства, израсходованная на промышленно – производственные нужды внутри данного предприятия.*

*Производства промышленной продукции в натуральном выражении показано, как правило, по валовому выпуску продукции, то есть включая продукцию, израсходованную на промышленно-производственные нужды внутри данного предприятия.*

НИШОНДИҲАНДАҲОИ УМУМИ ИҚТИСОДИИ САНОАТ  
(аз рӯи нишондиҳандаҳои корхонаҳои калони саноатӣ)

ОБЩЕЭКОНОМИЧЕСКИЕ ПОКАЗАТЕЛИ ПРОМЫШЛЕННОСТИ  
(по показателям крупных промышленных предприятий)

	2018	2019	2020	2021	2022	2023	2024
Шумораи корхонаҳо, воҳид Число предприятий, единиц	633	657	693	733	860	1105	1230
Ҳаҷми маҳсулоти саноатӣ (бо нархҳои соли 2024) млн. сомони Объем промышленной продукции (в ценах 2024г.) млн. сомони	12434,5	13827,2	16053,4	20853,3	23835,4	25694,5	30499,4
Шумораи миёнаи солонаи кормандони саноатию истеҳсоли, ҳазор нафар Среднегодовая численность промышленно-производственного персонала, тыс. человек	28,3	35,1	33,2	32,5	32,7	33,3	36,3
аз ҷумла коргарон в том числе рабочих, чел.	23525	24771	25539	27776	27438	26974	29207

<sup>1</sup> бе назардошти бозхисоби маҳсулоти кишоварзӣ

<sup>1</sup> без дорасчёта сельхозпродукции

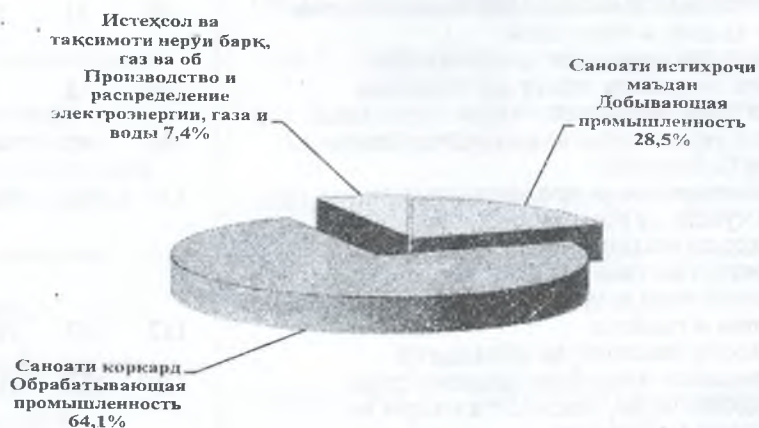
СУРЪАТИ АФЗОИШИ ҲАҶМИ УМУМИИ МАҲСУЛОТИ САНОАТИ (ТУНФИ)  
(ба ҳисоби фоиз нисбат ба соли гузашта)

ТЕМП РОСТА ОБЩЕГО ОБЪЕМА ПРОДУКЦИИ ПРОМЫШЛЕННОСТИ (ОКЭД)  
(в процентах к предыдущему году)

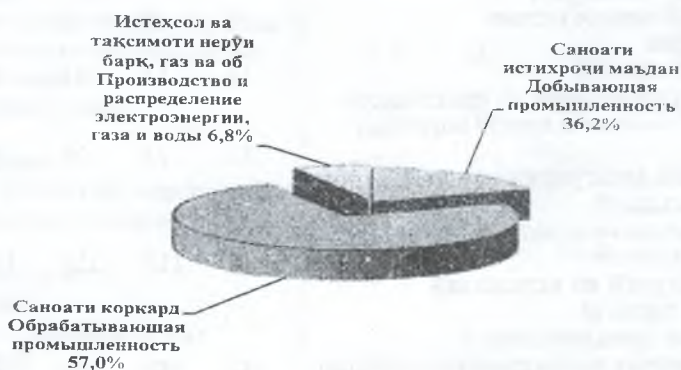
	2018	2019	2020	2021	2022	2023	2024
Ҳамагӣ саноат Вся промышленность	105,9	111,2	116,1	129,9	114,3	107,8	118,7
аз он ҷумла: в том числе:							
истихроҷ добывающая	111,2	99,8	72,4	149,2	111,2	110,7	147,6
коркард обрабатывающая	115,5	126,8	127,1	109,5	121,4	113,4	104,2
истеҳсол ва тақсимои неруи барқ, газ ва об производство и распределение электро- энергии, газа и воды	95,1	106,2	109,3	113,1	126,0	113,2	112,6

СОХТОРИ СОҶАҶОИ САНОАТ

СТРУКТУРА ОТРАСЛЕЙ ПРОМЫШЛЕННОСТИ



2023



2024

ШУМОРАИ КОРХОНАҲОИ САНОАТӢ АЗ РӯИ НАМУДҲОИ АСОСИИ ҶАЪОЛИЯТИ  
ИҚТИСОДИИ СОҲАҲОИ САНОАТ (ТУНФИ)  
ЧИСЛО ПРОМЫШЛЕННЫХ ПРЕДПРИЯТИЙ ПО ОСНОВНЫМ ВИДАМ  
ЭКОНОМИЧЕСКОЙ ДЕЯТЕЛЬНОСТИ ПРОМЫШЛЕННОСТИ (ОКЭД)

	2018*	2019*	2020*	2021*	2022*	2023*	2024*
<b>Ҳамагӣ саноат – Вся промышленность</b>	<b>633</b>	<b>657</b>	<b>693</b>	<b>733</b>	<b>860</b>	<b>1105</b>	<b>1230</b>
Саноати истихроҷи маъдан							
Минерало-добывающая промышленность аз он ҷумла: в том числе:	50	51	56	65	69	72	82
Истихроҷи маводҳои энергетикӣ							
Добыча энергетических материалов	10	8	8	9	8	9	13
Истихроҷи маводҳои ғайриэнергетикӣ							
Добыча неэнергетических материалов	40	43	48	56	61	63	69
Саноати коркард							
Обработывающая промышленность аз он ҷумла: в том числе:	579	565	594	624	747	988	1099
Истеҳсоли маҳсулоти хӯрока, аз ҷумла нушоқиҳо ва тамоку							
Производство пищевых продуктов, включая напитки и табака	182	187	198	204	245	333	357
Истеҳсоли нассочӣ ва дӯзандагӣ							
Текстильное и швейное производство	119	114	113	115	133	146	158
Истеҳсоли чарм, маснуот аз чарм ва истеҳсоли пойафзол							
Производство кожи, изделий из кожи и производство обуви	6	6	9	11	12	13	17
Коркарди ҷубу тахта ва истеҳсоли маснуот аз ҷуб							
Обработка древесины и производство изделий из дерева	10	33	8	9	10	27	19
Истеҳсоли селулозаю қоғаз, ҷаъолияти табъу нашр							
Целлюлозно – бумажное производство, издательская и полиграфическая деятельность	28	19	23	26	28	20	31
Истеҳсоли маҳсулоти нафтӣ							
Производство нефтепродуктов	7	8	8	8	7	7	8
Истеҳсоли кимиёвӣ							
Химическое производство	12	11	15	16	27	34	37
Истеҳсоли маснуоти резинӣ ва пластмассӣ							
Производство резиновых и пластмассовых изделий	22	25	28	35	52	99	115
Истеҳсоли ҳаргуна маҳсулоти ғайрифилизии маъданӣ							
Производство прочих неметаллических минеральных продуктов	115	113	118	126	148	194	233
Истеҳсоли металлургӣ ва истеҳсоли маснуоти тайёри филизӣ							
Металлургическое производство и производство готовых металлических изделий	42	40	41	41	43	45	48
Мошинасозӣ – Машиностроение	17	2	13	13	15	16	18
Ҳаргуна соҳаҳои саноат							
Прочие отрасли промышленности	19	20	20	20	27	54	72
Истеҳсоли таксимоти неруи барқ, газ ва об							
Производство и распределение электроэнергии, газа и воды	4	41	43	44	44	45	49

\*Тибқи Тақсифоти умумии намуди 2-юми ҷаъолияти иқтисодӣ 37 адад корхонаҳои хусусияти хизматрасони-дошта ба шумораи корхонаҳои саноатӣ дохил карда шудааст.

\*На основании 2-ой версии Общей классификатора экономической деятельности 37 предприятия имеющих свойства услуги промышленного характера внесено в число промышленных предприятий.

ҲАҚМИ МАҲСУЛОТИ САНОАТӢ АЗ РӯИ НАМУДҲОИ АСОСИИ  
ФАЪОЛИЯТИ ИҚТИСОДИИ СОҲАҲОИ САНОАТ (ТУНФИ)  
ОБЪЁМ ПРОМЫШЛЕННОЙ ПРОДУКЦИИ ПО ОСНОВНЫМ ВИДАМ  
ЭКОНОМИЧЕСКОЙ ДЕЯТЕЛЬНОСТИ ПРОМЫШЛЕННОСТИ (ОКЭД)  
(бо нархҳои солҳои дахлдор – в ценах соответствующих лет)

МЛН. СОМОНӢ – МЛН. СОМОНИ

	2019	2020	2021	2022	2023	2024
<b>Ҳамагӣ саноат</b>						
<i>Вся промышленность</i>	13053,5	15573,2	21064,8	24326,3	26188,1	30499,4
Саноати истихроҷи маъдан						
<i>Минерало-добывающая промышленность</i> аз он ҷумла: в том числе:	3686,3	2859,1	6500,9	7183,3	7467,3	11033,9
Истихроҷи маводҳои энергетикӣ						
<i>Добыча энергетических материалов</i>	318,9	342,3	380,3	445,1	424,8	546,4
Истихроҷи маводҳои ғайриэнергетикӣ						
<i>Добыча неэнергетических материалов</i>	3367,5	2516,9	6120,7	6738,2	7042,5	10487,5
Саноати коркард						
<i>Обрабатывающая промышленность</i> аз он ҷумла: в том числе:	8350,5	11588,8	13291,1	15608,6	16778,6	17380,0
Истехсоли маҳсулоти ҳуроқа, аз ҷумла нушоқиҳо ва тамоку						
<i>Производство пищевых продуктов, включая напитки и табака</i>	3055,7	4902,9	5239,8	7497,5	7168,9	7414,1
Истехсоли насочӣ ва дузандагӣ						
<i>Текстильное и швейное производство</i>	929,3	996,7	1404,5	1409,0	1465,2	1071,7
Истехсоли чарм, маснуот аз чарм ва истехсоли пойафзол						
<i>Производство кожи, изделий из кожи и производство обуви</i>	23,9	32,0	59,8	65,0	67,4	83,8
Коркарди ҷубу тахта ва истехсоли маснуот аз ҷуб						
<i>Обработка древесины и производство изделий из дерева</i>	71,6	65,1	56,1	71,4	131,4	150,2
Истехсоли селулозаю қоғаз, фаъолияти табу нашр						
<i>Целлюлозно – бумажное производство, изда- тельская и полиграфическая деятельность</i>	25,9	22,7	68,4	36,6	88,8	124,0
Истехсоли маҳсулоти нафтӣ						
<i>Производство нефтепродуктов</i>	81,0	36,5	41,7	32,8	10,8	9,2
Истехсоли кимиёвӣ						
<i>Химическое производство</i>	53,9	52,1	72,1	135,6	163,2	199,7
Истехсоли маснуоти резинӣ ва пластмассӣ						
<i>Производство резиновых и пластмассовых изделий</i>	136,4	148,0	186,0	273,3	241,9	282,7
Истехсоли ҳаргуна маҳсулоти ғайрифилизи маъданӣ						
<i>Производство прочих неметаллических минеральных продуктов</i>	891,5	870,7	896,4	866,9	967,6	1142,2
Истехсоли металлургӣ ва истехсоли маснуоти тайёри филизӣ						
<i>Металлургическое производство и произ- водство готовых металлических изделий</i>	3005,8	4371,9	5204,8	5068,9	5387,0	6737,3
Мошинасозӣ – Машиностроение						
<i>Машинастроение</i>	16,9	18,6	36,5	35,7	41,4	25,4
<b>Ҳаргуна соҳаҳои саноат</b>						
<i>Прочие отрасли промышленности</i>	58,2	71,4	67,6	115,9	145,7	139,7
Истехсоли таксимоти нерӯи барқ, газ, об						
<i>Производство и распределение электроэнергии, газа и воды</i>	101,7	1125,3	1272,6	1534,4	1942,2	2085,6

СУРЪАТ И АФЗОИШИ ҲАҚМИ УМУМИИ МАҲСУЛОТИ САНОАТИ (ТУНФИ)  
ТЕМП РОСТА ОБЪЁМА ПРОДУКЦИИ ПРОМЫШЛЕННОСТИ (ОКЭД)  
(бо ҳисоби физ, нисбат ба соли гузашта – в процентах к предыдущему году)

	2018	2019	2020	2021	2022	2023	2024
Саноати истихроҷи маъдан							
Минерало – добывающая промышленность	111,2	99,8	72,4	149,2	111,2	110,7	118,7
аз он ҷумла: в том числе:							
Истихроҷи маводҳои энергетикӣ							
Добыча энергетических материалов	115,3	99,4	98,9	103,3	124,9	95,2	122,0
Истихроҷи маводҳои ғайриэнергетикӣ							
Добыча неэнергетических материалов	111,6	99,7	69,9	1,5 р	110,4	112,3	149,7
Саноати коркард							
Обрабатывающая промышленность	115,5	126,5	127,1	109,5	121,4	113,4	104,2
аз он ҷумла: в том числе:							
Истеҳсоли маҳсулоти хӯрока, аз ҷумла нӯшоқиҳо ва тамоқу							
Производство пищевых продуктов, включая напитки и табака	97,0	115,9	1,7 р	108,1	1,5 р	116,1	95,0
Истеҳсоли насочӣ ва дӯзандагӣ							
Текстильное и швейное производство	101,4	111,5	107,3	141,3	106,9	148,5	79,4
Истеҳсоли чарм, маснуот аз чарм ва истеҳсоли пойафзол							
Производство кожи, изделий из кожи и производство обуви	100,5	121,9	1,5 р	1,6 р	108,7	129,4	125,7
Коркарди ҷуб тахта ва истеҳсоли маснуот аз ҷуб							
Обработка древесины и производство изделий из дерева	10,0 р	120,9	91,0	92,7	133,9	2,0 р	1,5 р
Истеҳсоли селулозаю қоғаз, ғаҷолияти табу нашр							
Целлюлозно – бумажное производство, издательская и полиграфическая деятельность	1,9 р	129,2	87,6	70,1	2,9 р	6,5 р	97,5
Истеҳсоли маҳсулоти нафтӣ							
Производство нефтепродуктов	2,8 р	147,5	45,0	114,3	78,6	34,5	86,9
Истеҳсоли кимиёвӣ							
Химическое производство	110,6	59,9	96,6	138,7	146,2	119,9	119,6
Истеҳсоли маснуоти резинӣ ва пластмасӣ							
Производство резиновых и пластмассовых изделий	134,3	1,7 р	109,6	125,7	147,3	92,6	122,4
Истеҳсоли ҳаргуна маҳсулоти ғайрифилизии маъданӣ							
Производство прочих неметаллических минеральных продуктов	1,8 р	115,0	97,7	103,0	96,6	111,4	123,3
Истеҳсоли металлургӣ ва истеҳсоли маснуоти тайёри филизии							
Металлургическое производство и производство готовых металлических изделий	120,2	1,5 р	110,6	104,7	97,4	103,5	112,9
Мошинасозӣ							
Машиностроение	144,6	1,7 р	109,9	94,3	100,4	139,3	113,0
Ҳаргуна соҳаҳои саноат							
Прочие отрасли промышленности	1,5 р	1,9 р	122,7	94,7	1,7 р	1,8 р	133,0
Истеҳсоли таксимооти неруи барқ, газ ва об							
Производство и распределение электроэнергии, газа и воды	95,1	106,2	109,3	113,1	126,0	115,0	137,1

СОХТОРИ СОҶАҶОИ САНОАТ (бо назардошти индекси нархҳо)  
СТРУКТУРА ОТРАСЛЕЙ ПРОМЫШЛЕННОСТИ (с учётом индекса цен)

	бо фоиз – в процентах						
	2018	2019	2020	2021	2022	2023	2024
<b>Ҳамагӣ саноат -Вся промышленность</b>	<b>100</b>	<b>100</b>	<b>100</b>	<b>100</b>	<b>100</b>	<b>100</b>	<b>100</b>
<b>Саноати истихроҷи маъдан</b>							
<b>Минерало – добывающая промышленность</b>	<b>34,5</b>	<b>28,5</b>	<b>18,4</b>	<b>30,9</b>	<b>29,5</b>	<b>28,5</b>	<b>36,2</b>
аз он ҷумла: в том числе:							
Истихроҷи маводҳои энергетикӣ							
Добыча энергетических материалов	2,1	2,5	2,2	1,8	1,8	1,6	1,8
Истихроҷи маводҳои ғайриэнергетикӣ							
Добыча неэнергетических материалов	32,4	26,0	16,2	29,1	27,7	26,9	34,4
<b>Саноати коркард</b>							
<b>Обрабатывающая промышленность</b>	<b>58,1</b>	<b>63,6</b>	<b>74,4</b>	<b>63,1</b>	<b>64,2</b>	<b>64,1</b>	<b>57,0</b>
аз он ҷумла: в том числе:							
Истеҳсоли маҳсулоти ҳуҷра, аз ҷумла нушоқиҳо ва тамоку							
Производство пищевых продуктов, включая напитки и табака	23,4	22,6	31,5	24,9	30,8	30,8	24,3
Истеҳсоли нассочӣ ва дӯзандагӣ							
Текстильное и швейное производство	8,0	7,2	6,4	6,7	5,8	5,6	3,5
Истеҳсоли чарм, маснуот аз чарм ва истеҳсоли пойафзол							
Производство кожи, изделий из кожи и производство обуви	0,2	0,2	0,2	0,3	0,3	0,3	0,3
Коркарди ҷубу тахта ва истеҳсолоти маснуот аз ҷуб							
Обработка древесины и производство изделий из дерева	0,6	0,6	0,4	0,3	0,3	0,4	0,5
Истеҳсоли селюлозаю қоғаз, фальоляти табъу нашр- Целлюлозно- бумажное производство, издательская и полиграфическая деятельность	0,1	0,2	0,1	0,1	0,2	0,5	0,4
Истеҳсоли маҳсулоти нафтӣ							
Производство нефтепродуктов	0,5	0,6	0,2	0,2	0,1	0,1	0,0
Истеҳсоли кимиёвӣ – Химическое производство	0,8	0,4	0,3	0,3	0,6	0,6	0,7
Истеҳсоли маснуоти резинӣ ва пластмассӣ							
Производство резиновых и пластмассовых изделий	0,7	1,0	1,0	0,9	1,1	0,9	0,9
Истеҳсоли ҳаргуна маҳсулоти ғайрифилизии маъданӣ							
Производство прочих неметаллических минеральных продуктов	6,3	6,9	5,6	4,3	3,6	3,7	3,7
Истеҳсоли металлургӣ ва истеҳсоли маснуоти тайёри филизӣ							
Металлургическое производство и производство готовых металлических изделий	17,4	23,3	28,1	24,6	20,8	20,7	22,1
Машиносозӣ							
Машиностроение	0,3	0,1	0,1	0,2	0,1	0,1	0,1
Ҳаргуна соҳаҳои саноат							
Прочие отрасли промышленности	0,1	0,5	0,5	0,3	0,5	0,4	0,5
Истеҳсоли тақсимооти нерӯи барқ, газ ва об							
Производство и распределение электроэнергии, газа и воды	7,4	7,9	7,2	6,0	6,3	7,4	6,8

СУРЪАТИ АФЗОИШИ ИСТЕҲСОЛИ МАҲСУЛОТ ДАР  
ШАҲРУ НОҲИЯҲОИ ВИЛОЯТ  
(ба ҳисоби фониз нисбат ба соли гузашта бо нархҳои муқоисавӣ)

ТЕМП РОСТА ПРОИЗВОДСТВА ПРОДУКЦИИ ПО ГОРОДАМ  
И РАЙОНАМ ОБЛАСТИ  
(в сопоставимых ценах в процентах к предыдущему году)

	2018	2019	2020	2021	2022	2023	2024
н.Айнӣ							
Айнинский р-он	118,0	107,4	122,8	149,9	136,8	119,8	1,9 р
н.Ашт							
Аштский р-он	100,3	111,3	102,6	100,1	128,4	1,8 р	105,1
н.Б.Ғафуров							
Б.Ғафуровский р-он	109,0	120,5	1,9 р	129,3	146,5	102,5	82,6
ш.Бустон							
г.Бустон	137,0	1,6 р	127,1	111,1	117,4	109,7	115,0
ш.Ғулистон							
г.Ғулистон	91,1	101,0	67,7	145,9	103,2	100,6	94,0
н.Деваштич							
р-он Деваштич	1,7 р	103,7	116,7	100,9	133,0	123,8	123,2
н.Зафаробод							
Зафаробадский р-он	116,9	101,5	107,5	133,7	104,3	2,7 р	73,7
ш.Истаравшан							
г.Истаравшан	108,9	121,9	106,2	104,0	144,5	131,4	135,4
ш.Истиклол							
г.Истиклол	111,1	144,7	103,0	102,9	127,5	140,9	138,7
ш.Исфара							
г.Исфара	112,7	98,7	102,6	101,6	146,5	109,9	118,4
ш.Конибодом							
г.Канибадам	128,2	114,8	103,4	100,0	108,9	108,8	107,1
н.Кух.Мастчоҳ							
Кух. Мастчоҳский р-он	128,9	145,9	106,8	219,5	146,0	2,2 р	1,7 р
н.Мастчоҳ							
Мастчинский р-он	93,0	119,6	96,1	133,0	114,1	2,8 р	107,8
ш.Панҷакент							
г.Пенҷжикент	117,7	122,8	111,5	101,1	94,7	111,0	127,4
н.Спитамен							
Спитаменский р-он	126,2	120,8	136,4	100,6	90,5	112,4	112,0
ш.Хучанд							
г.Худжанд	111,9	115,4	115,3	100,5	117,9	112,4	108,3
н.Ҷ.Расулов							
Дж. Расуловский р-он	110,5	116,5	137,4	102,2	113,3	1,6 р	106,7
н.Шахристон							
Шахристанский р-он	113,6	109,0	99,7	101,1	118,7	105,6	110,9

ҲАҚМИ МАҲСУЛОТИ САНОАТИ ДАР ШАҲРУ НОҲИЯҲОИ ВИЛОЯТ  
(нисбати соли гузашта бо нархҳои муқоисавӣ)

ОБЪЕМ ПРОМЫШЛЕННОЙ ПРОДУКЦИИ ПО РАЙОНАМ И ГОРОДАМ ОБЛАСТИ  
(в сопоставимых ценах к предыдущему году)

	ҳазор сомонӣ – тысяч сомони						
	2018	2019	2020	2021	2022	2023	2024
н.Айнӣ							
Айнинский р-он	1337915,5	1436921,2	1764539,3	2645044,4	3618420,7	4330329,5	8099782,5
н.Ашт							
Аштский р-он	220246,8	245134,6	251508,1	251759,7	323259,4	400404,6	329442,6
н.Б.Ғафуров							
Б.Ғафуровский р-он	1180905,8	1422991,5	2656725,2	3435145,7	5032488,4	5158301,4	4121790,3
ш.Бӯстон							
г.Бӯстон	249219,4	405978,3	515998,4	573274,3	673024,0	673644,2	760007,0
ш.Ғулистон							
г.Ғулистон	4270055,7	4312756,2	2919736,0	4259894,8	4396211,4	4056981,8	3744032,0
н.Деваштиҷ							
р-он Деваштиҷ	59249,7	61442,0	71702,8	72348,1	96223,0	118989,3	143814,6
н.Зафаробод							
Зафарободский р-он	189546,3	192389,5	206818,7	276516,6	288406,8	415961,8	245171,4
ш.Истаравшан							
г.Истаравшан	427851,1	521550,5	553886,7	576042,1	832380,9	1090358,5	1449789,5
ш.Истиклол							
г.Истиклол	17523,5	25356,5	26117,2	26874,6	34265,1	30968,1	42028,8
ш.Исфара							
г.Исфара	388871,2	383815,9	393795,1	400095,8	586140,4	630874,8	732912,7
ш.Конибодом							
г.Конибадам	270242,4	310238,3	320786,4	320786,4	349336,4	365376,0	383856,9
н.Кух.Мастҷоҳ							
Кух. Мастҷоҳский р-он	2687,0	3920,4	4187,0	9190,4	13418,0	29808,0	51078,4
н.Мастҷоҳ							
Мастҷинский р-он	182465,9	218229,2	209718,3	278925,3	318253,8	480655,7	451911,9
ш.Панҷакент							
г.Пенҷикент	3533738,0	4339430,3	4838464,7	4891687,9	4632428,4	5025394,2	6281555,6
н.Спитамен							
Спитаменский р-он	397556,1	480247,8	655057,9	658988,3	596384,4	667438,5	733276,0
ш.Хучанд							
г.Худҷанд	1080891,4	1247348,7	1438193,1	1445384,1	1704107,8	1912056,9	2030288,5
н.Ҷ.Расулов							
Дж. Расуловский р-он	164261,6	191364,8	262935,2	268719,8	304459,5	431942,9	451945,1
н.Шаҳристон							
Шаҳристанский р-он	34153,9	37227,8	37116,1	37524,3	44541,4	47001,4	51122,9

ИСТЕҲСОЛИ МУҲИМГАРИНИ МАҲСУЛОТҲОИ САНОАТИ  
БА НАМУДИ АСЛИ  
ПРОИЗВОДСТВО ОСНОВНЫХ ВИДОВ ПРОМПРОДУКЦИИ  
В НАТУРАЛЬНОМ ВЫРАЖЕНИИ

	2018	2019	2020	2021	2022	2023	2024
Ангишт, ҳаз. тонна							
Уголь, тыс. тонн	1742,3	1789,2	1761,2	1692,8	1889,7	1547,9	1975,8
Нафт, ҳаз. тонна							
Нефть, тыс. тонн	11,9	11,0	12,0	11,8	12,4	6,3	5,6
Газ, млн. м <sup>3</sup>							
Газ млн. м <sup>3</sup>	0,9	0,7	0,7	0,8	0,8	0,3	0,3
Автомашинаҳо, адад							
Автомашини, штук	-	-	-	-	-	-	-
Ҳишти сохтмонӣ, млн. дона							
Кирпич строительный, млн. шт	43,2	57,8	52,9	50,5	51,4	53,0	56,4
Конструкция ва маснуоти оҳану бетонӣ, ҳаз. м <sup>3</sup>							
Сборные железобетонные конструкции и изделия, тыс. м <sup>3</sup>	4,4	20,3	15,3	32,9	41,4	44,3	60,4
Нахи пахта, ҳаз. тонна							
Хлопковое волокно, тыс. тонн	40,0	43,1	41,0	41,1	40,7	47,9	30,6
Матоеҳои тайёри пахтагин, ҳаз. м <sup>2</sup>							
Хлопчатобумажные ткани готовые, тыс. м <sup>2</sup>	4109,5	564	707,3	434	505,0	486,1	404,8
Риштаи абрешимин, тонна							
Нити шёлка сырца, тонн	3,0	8,8	-	-	-	-	-
Шоҳивори тайёр, ҳаз. м <sup>2</sup>							
Шелковые ткани готовые- всего, тыс. м <sup>2</sup>	19,4	21,4	21,9	22,2	28,8	37,6	42,2
Қолинҳо ва маснуоти қолинӣ, млн. м <sup>2</sup>							
Ковры и ковровые изделия, млн. м <sup>2</sup>	2,1	2,5	1,3	2,2	2,1	2,2	3,4
Маҳсулоти кашбофӣ, ҳаз. дона							
Трикотажные изделия, тыс. шт	122,4	93,8	75,0	49,4	2,8	1,3	1,1
Пойафзол, ҳазор ҷуфт							
Обувь, тыс. пар	4,0	67,0	115,8	237,7	268,9	291,4	1668,2
Ғушт, ҳамроҳи каллапочаи навъи 1, ҳазор тонна							
Мясо, включая субпродукты I категории, тыс. тонн	25,2	27,4	30,1	19,6	21,8	24,8	34,1
Ҳасиб, тонна							
Колбасные изделия, тонн	2292	2259	4641	1989	2199,4	1584,3	1667,2
Маҳсулоти шири холис ба ҳисоби шир, ҳазор тонна							
Цельномолочная продукция в пересчете на молоко, тыс. тонн	6,8	7,2	6,4	7,2	8,1	9,6	9,7
Равғани растанӣ, ҳазор тонна							
Масло растительное, тыс. тонн	4,1	5,1	5,2	5,4	5,0	5,5	6,1

ИСТЕҲСОЛИ МУҲИМТАРИНИ МАҲСУЛОТҲОИ САНОАТИ  
БА НАМУДИ АСЛИ

ПРОИЗВОДСТВО ОСНОВНЫХ ВИДОВ ПРОМПРОДУКЦИИ  
В НАТУРАЛЬНОМ ВЫРАЖЕНИИ

	2018	2019	2020	2021	2022	2023	2024
Консерваҳои мевагӣ ва сабзавот, млн.кут.шартӣ <i>Консервы плодовоовощные, млн. усл. банок.</i>	17,4	20,3	30,4	31,4	30,7	36,3	48,6
Макарон, тонна <i>Макаронные изделия, тонн</i>	2555,7	1770,0	2900,0	5206,0	4964,9	7318,2	8038,2
Намак (коркард) ҳаз.тонна <i>Добыча соли, тыс. тонн</i>	11,7	9,8	8,3	4,4	4,7	15,3	12,9
Равгани чорво, тонна <i>Масло животное, тонн.</i>	125,0	175	106,6	103,0	103,2	103,2	28,6
Маҳсулоти қаннодӣ, ҳаз.тонна <i>Кондитерские изделия, тыс. тонн</i>	7,3	6,4	4,9	4,6	4,2	4,5	5,8
Ярма, ҳазор тонна <i>Крупа, тыс. тонн.</i>	4,5	0,7	0,8	0,2	1,2	0,4	0,2
Нушокиҳои ғайриспирти, ҳаз.дал. <i>Безалкогольные напитки, тыс. дал.</i>	4969,4	6162,8	5637,0	8157,0	10794,0	14502,0	18164,9
Арак ва шаробҳои ликёрӣ, ҳаз.дал. <i>Водка и ликероводочные изделия, тыс. дал.</i>	25,1	25,0	22,1	21,0	21,0	20,3	20,1
Шароби ангур, ҳаз.дал. <i>Вино виноградное, тыс. дал.</i>	7,4	7,5	7,8	8,7	8,8	9,0	9,8
Оби чав, ҳаз.дал. <i>Пиво, тыс. дал.</i>	42,4	30,3	19,5	21,6	18,7	17,5	16,5

КИШОВАРЗӢ – СЕЛЬСКОЕ ХОЗЯЙСТВО

Шарҳи методологӣ

Ба корхонаҳои кишоварзӣ мансубанд: ассотсиатсияҳо ва хоҷагиҳои деҳқонии коллективӣ, корхонаҳои байнихоҷағӣ, корхонаҳои иҷоравӣ, корхонаҳои дар асоси кооператив ташкилшуда, инчунин базаи онҳо ва дигар ташкилотҳои истеҳсоли, хоҷагиҳои ёрирасони корхонаҳои ташкилотҳо.

Ба хоҷагиҳои аҳоли хоҷагии ёрирасони шахсӣ, заминҳои обҷақорӣ ва боғот, бӯстонсаро ва ғайра дохил мегарданд.

Боғот, заминҳои обҷақорӣ, бӯстонсаро шакли истифодаи қитъаи замин аст, ки он ба шахравандон барои кишти зироат ё истироҳат ҷудо карда шудааст, ё ҳудашон харидорӣ кардаанд ва он ихтиёрӣ ҳамчун иттиҳодияҳои ғайритиҷоратии боғдор, обҷақорӣ, бӯстонсаро ташкил ёфтааст.

Хоҷагиҳои деҳқонӣ шакли озода соҳибкорӣ мебошад. Фермер дар асоси истифодаи замин ва амволи дар ихтиёраш буда, ё ба иҷора гирифтааш, истеҳсоли маҳсулоти кишоварзӣ, коркард ва фурӯши онро ба роҳ мемонад.

Маҳсулоти кишоварзӣ арзиши маҳсулоти растанипарварӣ ва чорводорӣ ҳамаи истеҳсолкунандагони маҳсулоти кишоварзӣ, аз ҷумла хоҷагиҳои бахши хусусӣ (аҳоли, хоҷагиҳои деҳқонӣ) мебошад, ки бо нархҳои амалӣ арзёбӣ шудааст.

Ба маҳсулоти растанипарварӣ арзиши маҳсулоти хом, ки аз ҳосили соли ҳисоботӣ гирифта шудааст – ғалла, маҳсулоти зироати техникӣ (дони зироати равшандор, пахта, тамоку ва ғайра), картошка, сабзавот ва полизии хӯроқворӣ, мева ва буттамева, зироати хӯроқи чорво (бехмеваи хӯроқи чорво, алафҳои қорами яқсола ва бисёрсолаи барои беда, хӯроқи сабз ва силос) тухмӣ ва кӯчати зироат, ниҳоли набототи бисёрсола ва тағйири арзиши истеҳсолоти нотамоми растанипарварӣ (шинондан ва то ҳосилдеҳ шудан парвариш

Методологические пояснения

К сельскохозяйственным предприятиям относятся: ассоциации коллективных деханских хозяйств, межхозы, арендные предприятия, предприятия созданные на кооперативах, а также их базы и других производственных формирований, подсобные хозяйства предприятий и организаций.

К хозяйствам населения относятся личные подсобные хозяйства населения, садовые и огородные земельные участки и др.

Садовые, огородные и дачные земельные участки – форма землепользования, при которой земля отводится гражданам или приобретается ими для выращивания сельскохозяйственных культур или отдыха, организованная на добровольных началах в садоводческие, огороднические или дачные некоммерческие объединения.

Деханское хозяйство – форма свободного предпринимательства. На основе использования находящейся в его собственности или арендованной им земли и имущества фермер осуществляет производство, переработку и реализацию сельскохозяйственной продукции.

Продукция сельского хозяйства представляет собой стоимость продукции растениеводства и животноводства всех сельхозпроизводителей, включая хозяйства индивидуального сектора (население, деханские хозяйства) в стоимостной оценке по фактическим ценам.

Продукция растениеводства включает стоимость сырых продуктов, полученных от урожая отчетного года – зерна, продукции технических культур (масличных культур, хлопка-сырца, табака, и др.), картофеля, овощей и бахчевых продовольственных культур, плодов и ягод, кормовых культур (кормовых корнеплодов, однолетних и многолетних сеяных трав, убранных на сено, зеленую массу и силос), семян и посадочного материала сельскохозяйственных культур и многолетних насаждений и изменение стоимости незавершенного производства в

кардани зироат, зироат ва набототи бисёрсола)-ро аз аввал то охири сол дар бар мегирад.

**Маҳсулоти чорводорӣ** арзиши маҳсулоти хоми аз парвариш ва истифодаи хочагӣ ба даст омадаи чорво ва мурғ (шир, пашм, тухм ва ғайра), арзиши чорво ва мурғи фурухташуда, тағйироти арзиши парваришу бурдоқикунии ҷавонаҳо ва чорво дар давоми сол, арзиши маҳсулоти замбурпарварӣ, мохипарварӣ ва ғайраро дар бар мегирад.

Барои баҳисобгирии индекси ҳаҷми физикии маҳсулоти кишоварзӣ нишондиҳандаи ҳаҷми он бо нархҳои муқоисавӣ истифода мешавад. Индекси ҳаҷми физикии маҳсулоти кишоварзӣ нишондиҳандаи нисбӣ аст, ки тағйироти маҷмӯи маҳсулоти истеҳсолшудаи растанипарварӣ ва чорводориро дар давраҳои муқоисашаванда нишон медиҳад.

**Замини кишоварзӣ** – қитъаи замин аст, ки барои гирифтани маҳсулоти кишоварзӣ мунтазам истифода мешавад. Замини кишоварзӣ моликияти шахсӣ, иҷоравии корхонаҳои кишоварзӣ, хочагиҳои аҳоли ва деҳқонӣ мебошад, ки доимӣ ва муваққатан истифода мебаранд.

**Мазаъ** – замини киштзори кишоварзист, ки мунтазам шудгор карда, барои кишти зироат истифода мешавад.

*растениеводстве (посадка и выращивание до плодоношения сельскохозяйственных культур и многолетних насаждений) от начала к концу года.*

*Продукция животноводства включает стоимость сырых продуктов, полученных в результате выращивания и хозяйственного использования сельскохозяйственных животных и птицы (молока, шерсти, яиц и др.), стоимость реализованного скота и птицы, изменение стоимости выращивания молодняка и скота на откорме за год, стоимость продукции пчеловодства, продукция рыборазведения и др.*

*Для исчисления индекса физического объема продукции сельского хозяйства используется показатель ее объема в сопоставимых ценах. Индекс физического объема продукции сельского хозяйства – относительный показатель, характеризующий изменение массы произведенных продуктов растениеводства и животноводства в сравниваемых периодах.*

*Сельскохозяйственные угодья – земельные участки, систематически используемые для получения сельскохозяйственной продукции. Сельскохозяйственные угодья находятся в собственности, аренде, постоянном и временном пользовании сельскохозяйственных предприятий, хозяйств населения и деҳқанских хозяйств.*

*Пашия – сельскохозяйственные угодья, систематически обрабатываемые и используемые под посев сельскохозяйственных культур.*

КИШОВАРЗӢ  
АДАДИ КОРХОНА ВА ТАШКИЛОТӢ  
СЕЛЬСКОЕ ХОЗЯЙСТВО  
ЧИСЛО ПРЕДПРИЯТИЙ И ОРГАНИЗАЦИЙ

дар охири сол, воҳид – на конец года, единиц

	2018	2019	2020	2021	2022	2023	2024
Ҳоҷагиҳои давлатии кишоварзӣ Государственные сельхозпредприятия Ҳоҷагиҳои деҳқонӣ Дехканских хозяйств	1565	1560	1560	1480	1563	1529	1505
	64615	65174	65742	65543	66603	67294	67715

МАҲСУЛОТИ УМУМИИ КИШОВАРЗӢ (бо нархҳои соли 2023)  
ВАЛОВАЯ ПРОДУКЦИЯ СЕЛЬСКОГО ХОЗЯЙСТВА (в ценах 2023 года)

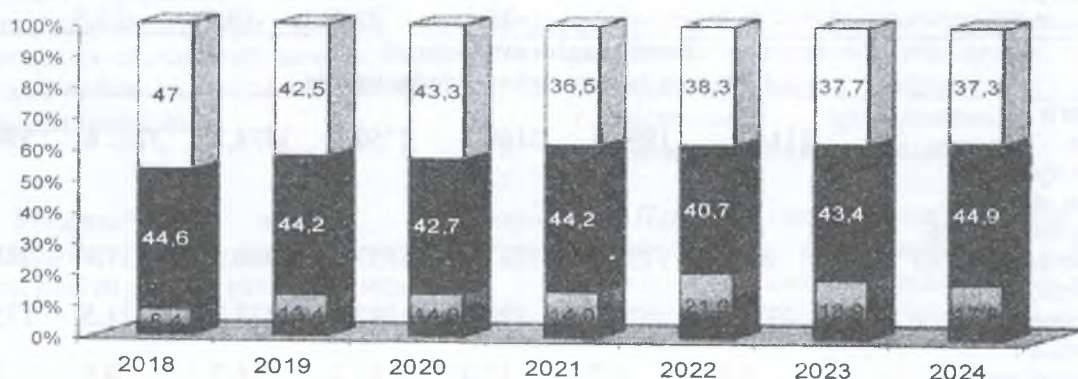
млн. сомони – млн. сомони

	2018	2019	2020	2021	2022	2023	2024
Ҳоҷагиҳои ҳамаи бахшҳо Все категории хозяйств							
Ҳамагӣ Всего	13220,2	14225,6	15419,7	14203,9	16068,8	19816,0	22387,9
аз он ҷумла: в том числе:							
растанипарварӣ растениеводство	9692,3	10320,3	10999,2	10454,2	11171,0	13587,5	15471,6
чорводорӣ животноводство	3527,9	3905,3	4420,5	3749,7	4897,8	6228,5	6916,3
моҳидорӣ рыбоводство	8,2	9,3	21,8	22,4	19,7	22,3	22,3
Корхонаҳои кишоварзӣ Сельскохозяйственные предприятия							
Ҳамагӣ Всего	1114,8	1899,8	2160,2	2750,1	3374,2	3752,6	3988,3
аз он ҷумла: в том числе:							
растанипарварӣ растениеводство	882	1228,1	1231,9	1557,7	1960,5	1931,1	2236,1
чорводорӣ животноводство	232,8	671,7	928,3	1192,4	1413,7	1821,5	1752,2
моҳидорӣ рыбоводство	5,6	6,7	11,3	11,2	16,7	19,9	20,5

КИШОВАРЗИ  
СЕЛЬСКОЕ ХОЗЯЙСТВО

	2018	2019	2020	2021	2022	2023	2024
Хочагиҳои дехқонӣ Дехканские хозяйства							
<b>Ҳамагӣ</b> <b>Всего</b>	<b>5896,6</b>	<b>6282,6</b>	<b>6578,2</b>	<b>6273,2</b>	<b>6533,3</b>	<b>8602,3</b>	<b>10050,6</b>
аз он ҷумла: в том числе:							
растанипарварӣ растениеводство	5737,9	6130,3	6423,5	6115,7	6213	8092,3	9388,2
чорводорӣ животноводство	158,8	152,3	154,7	157,5	320,3	510,0	661,8
мохидорӣ рыбоводство	0,2	0,6	9,0	8,9	0,4	0,4	0,6
Аҳоли Население							
<b>Ҳамагӣ</b> <b>Всего</b>	<b>6208,8</b>	<b>6043,2</b>	<b>6681,2</b>	<b>5180,6</b>	<b>6161,3</b>	<b>7461,0</b>	<b>8349,6</b>
аз он ҷумла: в том числе:							
растанипарварӣ растениеводство	3072,5	2961,9	3343,7	2780,8	2997,5	3564,1	3847,2
чорводорӣ животноводство	3136,3	3081,3	3337,4	2399,8	3163,8	3896,9	4502,4
мохидорӣ рыбоводство	2,3	2,0	1,6	2,2	2,6	2,0	1,2

СОХТОРИ МАҲСУЛОТИ КИШОВАРЗИ (бо ҳисоби фоиз)  
СТРУКТУРА ПРОДУКЦИИ СЕЛЬСКОГО ХОЗЯЙСТВА (в %)



- Корхонаҳои кишоварзӣ
- Сельскохозяйственные предприятия
- Хочагиҳои дехқонӣ
- Дехканские хозяйства
- Аҳоли
- Население

МАҲСУЛОТИ УМУМИИ КИШОВАРЗӢ (бо нархҳои соли 2023)  
ВАЛОВАЯ ПРОДУКЦИЯ СЕЛЬСКОГО ХОЗЯЙСТВА (в ценах 2023 года)

	ҳазор сомони-тысяч сомони						
	2018	2019	2020	2021	2022	2023	2024
<b>Ҳамагӣ дар вилоят</b>							
<b>Всего по области</b>	<b>13220246,3</b>	<b>14225581,0</b>	<b>15419632,0</b>	<b>14203880,4</b>	<b>16068760,6</b>	<b>19816020,2</b>	<b>22387945,3</b>
Айнӣ							
<i>Айни</i>	242754,4	247094,7	241543,9	259129,8	271983	338108,0	363940,0
Ашт							
<i>Ашт</i>	828155,4	881030,9	948964,9	803335,3	1028320,4	1401001,1	1439460,4
Бобочон Ғафуров							
<i>Б.Ғафуров</i>	2064540,9	2369837,3	2792172,5	2815941,0	2861957,4	3454980,5	3534506,4
Бустон							
<i>Бустон</i>	7052,3	6673,1	8971,8	35037,5	50603,1	57070,8	43379,0
Гулистон							
<i>Гулистон</i>	29345,8	50618,5	110043,7	146476,0	112277,8	158552,9	176557,1
Деваштич							
<i>Деваштич</i>	1146519,5	1320052,6	1509271,9	1414579,6	1549922,2	2148736,5	2357633,0
Зафаробод							
<i>Зафаробод</i>	635616,1	673979,8	676822,4	654185,3	685309,9	626595,7	655481,5
Истаравшан							
<i>Истаравшан</i>	1493659,8	1575901,6	1681216,4	1774740,8	1944451,5	2462816,3	2680275,0
Истиклол							
<i>Истиклол</i>	3786,0	2061,3	1146,9	1057,6	829,7	894,5	1180,3
Исфара							
<i>Исфара</i>	931605,4	964339,3	1034146,3	964820,1	1142625,5	1402618,7	1568835,8
Конибодом							
<i>Канибадам</i>	765865,9	829943,6	862099,2	762404,9	872146,5	1142615,0	1282857,5
Кӯхистони Мастчоҳ							
<i>Горная Матча</i>	499020,4	544228,3	535464,2	548951,4	564849,6	740033,3	844256,9
<i>Мастчоҳ</i>							
<i>Матча</i>	992482,0	1109448,8	1237917,5	1281272,2	1049158,1	1357557,5	1629092,5
Панҷакент							
<i>Пенджикент</i>	1554174,6	1624904,0	1535058,2	1565149,5	1606204,2	1933177,3	2183830,0
Спитамен							
<i>Спитамен</i>	639830,0	659604,5	686540,8	666994,2	621467,6	688705,7	773260,6
Хучанд							
<i>Худжанд</i>	29646,4	31223,8	36067,4	59491,0	44175,3	45350,6	45566,1
Ҷаббор Расулов							
<i>Дж.Расулов</i>	900572,4	948858,6	1014786,6	1042223,3	1003561,2	1163590,0	1364300,9
Шаҳристон							
<i>Шахристан</i>	395040,8	385867,3	471830,3	481272,0	501485,3	644674,4	687378,5

РАСТАНИПАРВАРӢ  
РАСТЕНИЕВОДСТВО

ҳазор сомонӣ-тысяч сомонӣ

	2018	2019	2020	2021	2022	2023	2024
Хамағӣ дар вилоят							
<b>Всего по области</b>	<b>9692340,8</b>	<b>10320303,6</b>	<b>10999177,4</b>	<b>10454157,8</b>	<b>11171024,9</b>	<b>13587541,0</b>	<b>15471609,5</b>
Айнӣ							
<i>Айни</i>	137328,6	139241,0	133139,2	146750,4	165552,9	214076,2	238089,5
Ашт							
<i>Ашт</i>	489236,6	532515,5	596952,3	443105,5	440474,6	757098,3	765515,4
Бобоҷон Ғафуров							
<i>Б. Ғафуров</i>	1497571,9	1546745,9	1673554,7	1541859,5	1623454,7	1882006,9	1880005,1
Бӯстон							
<i>Бустон</i>	526,9	519,1	365,7	359,5	407,4	249,0	736,8
Гулистон							
<i>Гулистон</i>	731,8	877,2	450,6	381,4	403,0	435,7	421,7
Деваштиҷ							
<i>Деваштиҷ</i>	940277,0	1110972,1	1297487,0	1201503,1	1336936,2	1890553,8	2080163,4
Зафаробод							
<i>Зафаробад</i>	506425,9	534176,9	524888,0	484307,8	520545,9	436350,5	454723,5
Истаравшан							
<i>Истаравшан</i>	1219507,4	1286961,5	1369901,0	1456618,5	1642980	2104933,8	2275919,2
Истиклол							
<i>Истиклол</i>	88,3	189,4	46,9	87,2	89,8	111,3	60,6
Исфара							
<i>Исфара</i>	649532,1	667015,9	723350,4	628803,5	808357,9	1035267,1	1180399,9
Конибодом							
<i>Канибадам</i>	521391,6	582329,9	603958,1	503865,3	611903,9	823845,4	945355,8
Кӯхистони							
Мастҷоҳ							
<i>Горная Матча</i>	405256,2	447109,7	438018,8	451062,2	469572,9	628597,6	728017,3
Мастҷоҳ							
<i>Матча</i>	721645,2	815210,1	907462,2	892351,0	676457,5	922120,9	1109966,9
Панҷакент							
<i>Пенҷижикент</i>	1207597,6	1268664,8	1180922,5	1208783,4	1267526,5	1566352,0	1800964,8
Спитамен							
<i>Спитамен</i>	468283,5	465100,1	487231,8	455801,4	425583,2	462275,6	507469,6
Хучанд							
<i>Худҷанд</i>	2171,4	2171,7	2249,4	1478,7	1538,1	1505,4	370,1
Ҷаббор Расулов							
<i>Дж. Расулов</i>	594471,6	608307,5	651173,0	661325,6	682528,7	766195,2	961934,8
Шаҳристон							
<i>Шахристан</i>	323792,9	311780,1	397413,9	379278,5	401897,8	528766,8	566199,6

ЧОРВОПАРВАРӢ  
ЖИВОТНОВОДСТВО

	ҳазор сомони-тысяч сомони						
	2018	2019	2020	2021	2022	2023	2024
<b>Ҳамагӣ дар вилоят</b>							
<b>Всего по области</b>	<b>3527905,5</b>	<b>3905277,4</b>	<b>4420454,6</b>	<b>3749722,6</b>	<b>4897735,7</b>	<b>6228479,2</b>	<b>6916335,8</b>
Айнӣ							
<i>Айни</i>	105425,9	107853,7	108404,8	112379,4	106430,1	124031,8	125850,5
Ашт							
<i>Ашт</i>	338918,8	348515,3	352012,6	360229,8	587845,8	643902,8	673945,0
Бобочон Гафуров							
<i>Б.Гафуров</i>	566969,0	823091,4	1118617,8	1274081,5	1238502,7	1572973,6	1654501,3
Бустон							
<i>Бустон</i>	6525,4	6154,0	8606,1	34678,1	50195,7	56821,8	42642,2
Гулистон							
<i>Гулистон</i>	28614,0	49741,4	109593,1	146094,6	111874,8	158117,2	1761135,4
Деваштич							
<i>Деваштич</i>	206242,5	209080,6	211785,0	213076,5	212986	258182,7	277469,6
Зафаробод							
<i>Зафаробод</i>	129190,2	139802,9	151934,4	169877,5	164764	190245,2	200758,0
Истаравшан							
<i>Истаравшан</i>	274152,4	288940,1	311315,4	318122,3	301471,5	357882,5	404355,8
Истиклол							
<i>Истиклол</i>	3697,7	1871,9	1100,0	970,4	739,9	783,2	1119,7
Исфара							
<i>Исфара</i>	282073,3	297323,4	310795,9	336016,6	334267,6	367351,6	388435,9
Конибодом							
<i>Канибадам</i>	244474,3	247613,7	258141,2	258539,6	260242,6	318769,6	337501,7
Кӯхистони Мастчоҳ							
<i>Горная Матча</i>	93764,2	97118,6	97445,4	97889,2	95276,7	111435,7	116239,6
Мастчоҳ							
<i>Матча</i>	270836,8	294238,7	330455,3	388921,2	372700,6	435436,6	519125,6
Панҷакент							
<i>Пенджикент</i>	346577,0	356239,2	354135,8	356366,1	338677,7	366825,3	382865,2
Спитамен							
<i>Спитамен</i>	171546,5	194504,4	199309,0	211192,8	195884,4	226430,1	265791,0
Хучанд							
<i>Худжанд</i>	27475,0	29052,0	33818,0	58012,3	42637,2	43845,2	45196,0
Ҷаббор Расулов							
<i>Джс. Расулов</i>	306100,7	340551,1	363613,6	380897,7	321032,5	397394,8	402366,1
Шаҳристон							
<i>Шахристан</i>	71247,9	74087,2	74416,4	101993,5	99587,5	115907,6	121178,9

РАСТАНИПАРВАРӢ  
ЗАМИНИ УМУМИ ВА ЗАМИНИ ИСТИФОДАИ КИШОВАРЗӢ<sup>1</sup>  
РАСТЕНИЕВОДСТВО  
ОБЩАЯ ЗЕМЕЛЬНАЯ ПЛОЩАДЬ И ПЛОЩАДИ  
СЕЛЬСКОХОЗЯЙСТВЕННЫХ УГОДИЙ<sup>1</sup>

	хазор гектар-тысяч гектар						
	2018	2019	2020	2021	2022	2023	2024
<b>Хамаи заминҳои марзи маъмури</b>							
Масоҳати умумии замин Общая земельная площадь Ҷамъи заминҳои истифодаи кишоварзӣ Всего сельскохозяйственные угоды аз он ҷумла: в том числе:	2518,8	2518,8	2518,8	2518,8	2518,8	2518,8	2518,8
мазраъ пашия	229,6	229,6	229,5	231,6	231,8	231,4	232,0
ниҳолҳои бисёрсола многoletние насаждения	78,0	79,0	79,0	79,7	80,0	82,0	82,2
замини алафдаравӣ сенокосы	1,1	1,1	1,1	1,0	1,1	1,1	1,1
ҷарогоҳ пастбища	784,1	784,1	783,5	782,9	782,5	781,2	780,6
замини партов залежи	6,1	6,1	6,1	4,2	4,2	3,7	3,7

<sup>1</sup>- маълумоти Кумитаи идораи замини вилоят <sup>1)</sup> – данние областного Комитета по землеустройству

ЗАМИНИ ИСТИФОДАИ КОРХОНА ВА ХОҶАГИҶОИ КИШОВАРЗӢ,  
БО ЯКҶОЯГИИ ХОҶАГИҶОИ ДЕХКОНӢ<sup>1</sup>  
ЗЕМЛИ В ПОЛЬЗОВАНИИ СЕЛЬСКОХОЗЯЙСТВЕННЫХ ПРЕДПРИЯТИЙ  
И ХОЗЯЙСТВ, ВКЛЮЧАЯ ДЕХКАНСКИХ ХОЗЯЙСТВ<sup>1</sup>

	хазор гектар-тысяч гектар						
	2018	2019	2020	2021	2022	2023	2024
Масоҳати умумии замин Общая земельная площадь Ҷамъи заминҳои истифодаи кишоварзӣ Все сельскохозяйственные угоды аз он ҷумла: в том числе:	1341,3	1342,3	1342,3	1329,4	1336,9	1301,7	1300,3
мазраъ-пашия	223,2	223,3	223,6	225,6	224,0	225,7	226,1
ниҳолҳои бисёрсола многoletние насаждения	75,7	76,7	76,7	77,1	80,0	79,5	79,7
замини алафдаравӣ сенокосы	0,9	0,9	0,9	0,9	1,1	0,9	0,9
ҷарогоҳ пастбища	478,3	478,2	478,2	474,8	473,7	458,9	457,5
замини партов залежи	5,6	4,1	4,1	3,8	3,0	3,4	3,4

<sup>1</sup>-маълумоти Кумитаи идораи замини вилоят

<sup>1)</sup>-данние областного Комитета по землеустройству

**МАСОҲАТИ ЗАМИНҲОИ ОБӢ<sup>1</sup>  
ПЛОЩАДЬ ОРОШАЕМЫХ ЗЕМЕЛЬ<sup>1</sup>**

	ҳазор гектар–тысяч гектар						
	2018	2019	2020	2021	2022	2023	2024
Дар ҳамаи категорияҳои хоҷагиҳо <i>Во всех категориях хозяйств</i> аз ҷумла, дар колхозу совхозҳо, корхонаҳои байнихоҷағӣ ва дигар корхонаҳои истеҳсолии кишоварзӣ, хоҷагии деҳқонӣ <i>в том числе: в колхозах, совхозах, межхозяйственных и других производственных сельскохозяйственных предприятиях, деҳқанских хозяйствах</i>	292,7	292,7	293,4	294,3	294,9	296,4	297,1
	251,8	253,4	253,4	247,9	254,9	256,3	257,0

<sup>1</sup>)-маълумоти Кумитаи идораи замини вилоят

<sup>1</sup>)-данниҳои обласного Комитета по землеустройству

**ЗАМИНИ КИШТИ ЗИРОАТ  
(дар тамоми бахшҳо, ҳазор гектар)**

**ПОСЕВНЫЕ ПЛОЩАДИ СЕЛЬСКОХОЗЯЙСТВЕННЫХ КУЛЬТУР  
(во всех категориях хозяйств, тысяч га)**

	2018	2019	2020	2021	2022	2023	2024
Тамоми замини кишт <i>Вся посевная площадь</i> аз он ҷумла: <i>в том числе:</i> Зироати ғалла, лубиёӣ <i>Зерновых и зернобобовых культур</i> аз ҷумла: <i>из них:</i> - гандум - тшеница - ҷав - ячмень - шолӣ - рис - лубиёӣ - зернобобовые Зироати техникаӣ <i>Технических культур</i> аз ҷумла: <i>из них:</i> - пахта - хлопчатник	272,6	274,8	278,6	279,8	279,8	280,3	282,6
	119,2	120,2	124,8	128,1	125,7	127,4	126,9
	44,9	46,5	50,2	55,0	53,8	55,1	54,4
	51,6	51,0	50,7	50,5	48,6	49,4	48,8
	8,5	8,9	9,2	9,2	9,3	8,6	9,6
	5,4	4,8	5,0	5,0	5,0	4,9	4,8
	67,0	67,6	65,7	57,5	63,4	55,2	55,7
	57,2	58,4	58,2	49,7	57,2	48,1	49,5

КИШОВАРЗИ  
СЕЛЬСКОЕ ХОЗЯЙСТВО

	2018	2019	2020	2021	2022	2023	2024
аз чумла навъҳои маҳинах в том числе тонковолокнистый сорт	-	-	-	-	-	-	-
- зироати равғандор							
- масличные культуры	4,7	4,1	5,9	6,3	5,1	5,8	5,6
аз он чумла загири кӯтоҳнах из них лен- кудряш	0,8	0,7	0,6	0,6	0,6	0,6	0,6
Картошка							
Картофель	20,3	22,4	23,1	25,1	24,2	25,3	28,9
Сабзавот							
Овоци	17,8	15,9	17,9	17,9	17,7	18,5	18,5
Полизии озуқавӣ							
Продовольственные бахчи	4,9	5,7	6,5	5,9	4,0	6,1	6,6
Замини кишти зироати хӯроки чорво							
Кормовые культуры	43,2	43,0	40,6	45,2	44,9	47,9	45,8
аз чумла:							
в том числе:							
- алафҳои яксола (аз чумла кишти тирамоҳӣ барои хӯроки тару тоза							
- однолетние травы (включая посевы озимых на зеленый корм)	-	-	-	-	-	-	-
- алафҳои бисъёрсола (кишти порсолаи даравшаванда ва кишти холиси соли чорӣ)							
- многолетние травы (укосная площадь посева прошлых лет и беспокровные посевы текущего года)	26,3	28,5	22,6	23,8	18,7	24,4	29,0
Зироати силосбоб (бе чуворимакка)							
- силосные культуры (без кукурузы)	5,9	5,1	4,2	5,3	5,2	5,4	2,4
- чуворимакка барои силос ва хӯроки тару тоза							
- кукуруза на силос и зеленый корм	11,0	9,2	7,5	7,7	8,6	9,4	8,3
- лаблабуи қанд барои хӯроки чорво							
- сахарная свекла на корм скоту	0,03	0,06	0,1	0,1	0,1	0,1	-
Замини ниҳолҳои мева ва буттамева (аз чумла ситрусӣ)							
Площадь плодово-ягодных насажде- ний (включая цитрусовые)	70,7	69,3	72,1	73,0	78,1	76,7	81,7
Токзори гуногунсол							
Площадь виноградников всех возрастов	11,9	12,3	13,3	13,5	13,5	13,7	12,7

МАЙДОНИ КИШТИ ЗИРОАТҲО  
(дар ҳамаи шаклҳои хоҷагидорӣ)  
ПОСЕВНАЯ ПЛОЩАДЬ СЕЛЬСКОХОЗЯЙСТВЕННЫХ КУЛЬТУР  
(во всех категориях хозяйств)

	гектар-гектар						
	2018	2019	2020	2021	2022	2023	2024
<b>Ҳамагӣ дар вилоят</b>							
<b>Всего по области</b>	<b>272566</b>	<b>274795</b>	<b>278640</b>	<b>274758</b>	<b>279767</b>	<b>280323</b>	<b>282577</b>
Айнӣ							
Айни	2898	2901	2932	2894	2902	2919	2926
Ашт							
Ашт	13440	13876	14102	14152	14203	14292	12826
Бобоҷон Ғафуров							
Б.Ғафуров	28663	28704	29150	29992	30268	30424	30552
Бӯстон							
Бӯстон	34	25	25	25	25	9	15
Гулистон							
Гулистон	59	45	18	18	18	12	33
Деваштиҷ							
Деваштиҷ	40592	40568	42247	41498	40984	41495	41312
Зафаробод							
Зафарабад	30168	30639	30896	30415	30873	30077	30165
Истаравшан							
Истаравшан	29036	29401	29879	29939	29939	29963	29988
Истиқлол							
Истиқлол	54	54	14	14	14	14	6
Исфара							
Исфара	7517	7508	7601	7802	7811	7907	8111
Конибодом							
Канибадам	12889	13008	13020	13428	13223	13429	13744
Кӯҳистони Мастчоҳ							
Горная Матча	3376	3378	3464	3475	3498	3571	3884
Мастчоҳ							
Матча	25734	26060	26050	26120	25816	25903	26259
Панҷакент							
Пендҷикент	27453	27654	28153	28645	28733	29013	30748
Спитамен							
Спитамен	16262	16350	16473	16611	16679	16314	17052
Хучанд							
Худҷанд	36	37	38	38	38	38	5
Ҷаббор Расулов							
Дж.Расулов	17699	17928	17994	18044	18045	18059	18106
Шаҳристон							
Шаҳристан	16656	16659	16584	16648	16699	16885	16844

ҒАЛЛАДОНАГИҲО – ЗЕРНОВЫЕ  
(дар ҳамаи шаклҳои хоҷагидорӣ - во всех категориях хозяйств)

	гектар-гектар						
	2018	2019	2020	2021	2022	2023	2024
<b>Ҳамагӣ дар вилоят</b>							
<b>Всего по области</b>	<b>119219</b>	<b>120208</b>	<b>124831</b>	<b>128107</b>	<b>125656</b>	<b>127352</b>	<b>126905</b>
Айнӣ							
<i>Айни</i>	1366	1372	1223	1146	1173	1159	1134
Ашт							
<i>Ашт</i>	2294	2376	2565	2842	2211	2039	1809
Бобочон Ғафуров							
<i>Б.Ғафуров</i>	9093	9660	10002	10971	11749	11707	11610
Бӯстон							
<i>Бустон</i>	4	4	-	-	4	-	1
Гулистон							
<i>Гулистон</i>	25	14	1	1	1	-	-
Деваштич							
<i>Деваштич</i>	30522	30050	30693	29849	28645	28866	28145
Зафаробод							
<i>Зафаробад</i>	5787	5768	7107	8427	7742	7904	8965
Истаравшан							
<i>Истаравшан</i>	20612	21443	21444	21171	20889	21331	20462
Истиклол							
<i>Истиклол</i>	10	10	-	-	-	-	-
Исфара							
<i>Исфара</i>	2518	2275	2503	2663	2647	2723	2859
Конибодом							
<i>Канибадам</i>	2596	3063	3189	3927	3020	3849	3899
Кӯхистони Мастҷоҳ							
<i>Горная Матча</i>	481	446	247	208	214	214	157
Мастҷоҳ							
<i>Матча</i>	2149	2128	2732	3361	3041	2868	2986
Панҷакент							
<i>Пенджикент</i>	14495	13470	15081	14731	14934	15023	15868
Спитамен							
<i>Спитамен</i>	6623	6944	6785	6975	7095	7161	7512
Ҳуҷанд							
<i>Ҳуджанд</i>	-	-	-	-	-	-	-
Ҷаббор Расулов							
<i>Дж. Расулов</i>	7482	7655	7793	8498	8542	8782	8090
Шаҳристон							
<i>Шахристан</i>	13162	13534	13466	13337	13742	13726	13409

**ЗИРОАТҲОИ ТЕХНИКӢ - ТЕХНИЧЕСКИХ КУЛТУР**  
(дар ҳамаи шаклҳои хоҷагидорӣ - во всех категориях хозяйств)

	гектар-гектар						
	2018	2019	2020	2021	2022	2023	2024
<b>Ҳамагӣ дар вилоят</b>							
<b>Всего по области</b>	<b>64726</b>	<b>67574</b>	<b>65730</b>	<b>57497</b>	<b>63362</b>	<b>55167</b>	<b>55693</b>
Айни							
Айни	2	1	1	1	2	2	1
Ашт							
Ашт	6421	6399	6157	6311	6404	6114	6052
Бобоҷон Ғафуров							
Б.Ғафуров	8677	8785	8780	8066	8551	7909	8518
Бӯстон							
Бӯстон	-	-	-	-	-	-	-
Гулистон							
Гулистон	-	-	-	-	-	-	2
Деваштиҷ							
Деваштиҷ	189	1091	486	266	635	466	330
Зафаробод							
Зафаробод	15303	15399	15025	12072	14825	11849	10798
Истаравшан							
Истаравшан	97	396	245	252	276	282	311
Истиклол							
Истиклол	-	-	-	-	-	-	-
Исфара							
Исфара	576	591	592	528	422	526	529
Конибодом							
Конибодом	6003	6006	5964	5594	5403	4560	5122
Кӯҳистони Мастҷоҳ							
Горная Мастча	-	-	-	-	-	3	-
Мастҷоҳ							
Мастча	15080	15393	14848	12788	14402	12501	12722
Панҷакент							
Пенҷжикент	712	1193	1234	1186	1420	1427	1314
Спитамен							
Спитамен	5972	6508	6538	6325	6280	5592	5961
Хучанд							
Худжанд	-	-	-	-	-	-	-
Ҷаббор Расулов							
Дж.Расулов	5695	5797	5843	4093	4876	3912	4018
Шаҳристон							
Шаҳристан	-	15	18	15	66	24	14

ПАХТА – ХЛОПЧАТНИК  
(дар хамаи шаклҳои хоҷагидорӣ - во всех категориях хозяйств)

	гектар-гектар						
	2018	2019	2020	2021	2022	2023	2024
Хамагӣ дар вилоят							
<b>Всего по области</b>	<b>57193</b>	<b>58455</b>	<b>58186</b>	<b>49678</b>	<b>57159</b>	<b>48101</b>	<b>49520</b>
Айнӣ	-	-	-	-	-	-	-
Ашт							
<i>Ашт</i>	6211	6231	6002	6182	6323	6037	5984
Бобочон Ғафуров							
<i>Б. Ғафуров</i>	8002	8402	8354	7740	8028	7560	8299
Бӯстон							
<i>Бустон</i>	-	-	-	-	-	-	-
Гулистон							
<i>Гулистон</i>	-	-	-	-	-	-	-
Деваштиҷ							
<i>Деваштиҷ</i>	155	102	-	-	-	-	-
Зафаробод							
<i>Зафаробод</i>	14056	14354	14282	11160	13943	11172	10390
Истаравшан							
<i>Истаравшан</i>	15	16	10	15	39	-	-
Истиклол							
<i>Истиклол</i>	-	-	-	-	-	-	-
Исфара							
<i>Исфара</i>	2	1	-	-	-	-	-
Конибадом							
<i>Канибадам</i>	6003	6006	5964	5594	5402	4557	5088
Кӯхистони Мастчоҳ							
<i>Горная Матча</i>	-	-	-	-	-	-	-
Мастчоҳ							
<i>Матча</i>	11321	11634	11763	8890	12540	9556	10130
Панҷакент							
<i>Пенджикент</i>	-	-	-	-	-	-	-
Спитамен							
<i>Спитамен</i>	5825	6007	6015	6027	6031	5360	5627
Хучанд							
<i>Худжанд</i>	-	-	-	-	-	-	-
Ҷаббор Расулов							
<i>Дж. Расулов</i>	5603	5702	5797	4070	4852	3858	4002
Шаҳристон							
<i>Шахристан</i>	-	-	-	-	-	-	-

**КАРТОШКА – КАРТОФЕЛЬ**  
(дар ҳамаи шаклҳои хоҷагидорӣ - во всех категориях хозяйств)

	гектар-гектар						
	2018	2019	2020	2021	2022	2023	2024
<b>Ҳамагӣ дар вилоят</b>							
<b>Всего по области</b>	<b>20276</b>	<b>22450</b>	<b>23138</b>	<b>25122</b>	<b>24216</b>	<b>25337</b>	<b>28919</b>
Айни							
Айни	780	781	1001	1020	1046	1087	1134
Ашт							
Ашт	500	528	573	606	490	532	535
Бобочон Гафуров							
Б.Гафуров	572	585	682	909	628	489	609
Бӯстон							
Бӯстон	11	7	7	8	8	2	4
Гулистон							
Гулистон	4	4	2	2	3	2	1
Деваштич							
Деваштич	4422	4428	5087	6161	6494	7292	8161
Зафаробод							
Зафаробод	188	235	274	344	291	138	224
Истаравшан							
Истаравшан	2284	2766	2717	3036	3387	3520	3677
Истиклол							
Истиклол	21	21		2	2	2	
Исфара							
Исфара	1226	1197	1440	1541	1570	1138	1406
Конибодом							
Конибадам	302	203	251	266	271	234	266
Кӯхистони Мастчоҳ							
Горная Матча	2310	2327	2835	2841	2885	3038	3434
Мастчоҳ							
Матча	214	337	280	340	258	364	301
Панҷакент							
Пенҷижикент	4685	6624	4938	4642	3975	4330	5617
Спитамен							
Спитамен	300	297	406	532	405	431	469
Хучанд							
Худжанд	0,2	0,2	0,2	0,3	0,3	0,3	-
Ҷаббор Расулов							
Дж. Расулов	657	656	663	772	665	582	696
Шаҳристон							
Шаҳристан	1800	1454	1982	2100	1838	2155	2385

САБЗАВОТ – ОВОЩИ  
(дар ҳамаи шаклҳои хочагидорӣ - во всех категориях хозяйств)

	гектар-гектар						
	2018	2019	2020	2021	2022	2023	2024
<b>Ҳамагӣ дар вилоят</b>							
<b>Всего по области</b>	<b>17840</b>	<b>15887</b>	<b>17886</b>	<b>17850</b>	<b>17682</b>	<b>18455</b>	<b>18535</b>
Айнӣ							
<i>Айни</i>	133	135	144	146	181	191	194
Ашт							
<i>Ашт</i>	698	755	771	833	846	771	643
Бобоҷон Ғафуров							
<i>Б.Ғафуров</i>	4299	3730	3892	3790	3908	3898	3591
Бӯстон							
<i>Бӯстон</i>	11	18	19	17	13	7	11
Ғулистон							
<i>Ғулистон</i>	13	11	3	3	4	9	29
Деваштиҷ							
<i>Деваштиҷ</i>	1246	1110	1545	1333	1096	1172	1105
Зафаробод							
<i>Зафаробад</i>	621	567	469	493	496	490	559
Истаравшан							
<i>Истаравшан</i>	3086	2481	3078	3082	5095	3153	3050
Истиклол							
<i>Истиклол</i>	13	13	2	3	3	3	1
Исфара							
<i>Исфара</i>	1440	1191	1443	1441	1694	1716	1416
Конибодом							
<i>Канибадам</i>	888	865	879	882	882	870	1011
Кӯҳистони Мастҷох							
<i>Горная Матча</i>	69	73	52	53	45	45	46
Мастҷох							
<i>Матча</i>	625	568	470	561	532	595	693
Панҷакент							
<i>Пенджикент</i>	2146	2123	2743	2776	2870	3003	3175
Спитамен							
<i>Спитамен</i>	797	628	689	628	500	647	665
Ҳуҷанд							
<i>Ҳуджанд</i>	36	37	38	37	38	37	5
Ҷаббор Расулов							
<i>Дж. Расулов</i>	1462	1316	1324	1494	1246	1602	2086
Шаҳристон							
<i>Шахристан</i>	257	266	325	278	233	247	254

**ПОЛЕЗИҶО – БАХЧИ**  
(дар хамаи шаклҳои хоҷагидорӣ - во всех категориях хозяйств)

	гектар-гектар						
	2018	2019	2020	2021	2022	2023	2024
<b>Ҳамагӣ дар вилоят</b>							
<b>Всего по области</b>	<b>4930</b>	<b>5661</b>	<b>6477</b>	<b>5945</b>	<b>3960</b>	<b>6065</b>	<b>6656</b>
Айни	-	-	-	-	-	-	-
Айни	-	-	-	-	-	-	-
Ашт	-	-	-	-	-	-	-
Ашт	96	118	220	104	91	159	259
Бобочон Ғафуров	-	-	-	-	-	-	-
Б.Ғафуров	615	615	611	615	555	565	328
Бустон	-	-	-	-	-	-	-
Бустон	-	-	-	-	-	-	-
Гулистон	-	-	-	-	-	-	-
Гулистон	-	-	-	-	-	-	-
Деваштич	-	-	-	-	-	-	-
Деваштич	169	293	617	429	313	272	469
Зафаробод	-	-	-	-	-	-	-
Зафаробод	1163	1223	1361	959	752	875	920
Истаравшан	-	-	-	-	-	-	-
Истаравшан	452	480	482	482	483	484	487
Истиклол	-	-	-	-	-	-	-
Истиклол	-	-	-	-	-	-	-
Исфара	-	-	-	-	-	-	-
Исфара	30	27	29	30	22	27	30
Конибодом	-	-	-	-	-	-	-
Конибодом	185	210	385	219	241	257	362
Кӯхистони Мастчоҳ	-	-	-	-	-	-	-
Горная Матча	-	-	-	-	-	-	-
Мастчоҳ	-	-	-	-	-	-	-
Матча	1958	2416	2479	2825	1281	3184	3392
Панҷакент	-	-	-	-	-	-	-
Пенҷикент	66	74	71	55	63	73	74
Спитамен	-	-	-	-	-	-	-
Спитамен	141	144	157	160	138	91	241
Хучанд	-	-	-	-	-	-	-
Худжанд	-	-	-	-	-	-	-
Ҷаббор Расулов	-	-	-	-	-	-	-
Дж.Расулов	55	61	62	67	22	76	94
Шаҳристон	-	-	-	-	-	-	-
Шаҳристан	-	-	3	-	-	-	-

**ЗИРОАТӢОИ ХӢРОКИ ЧОРВО - КОРМОВЫЕ КУЛЬТУРЫ**  
(дар хамаи шаклҳои хоҷагидорӣ - во всех категориях хозяйства)

гектар-гектар

	2018	2019	2020	2021	2022	2023	2024
<b>Хамагӣ дар вилоят</b>							
<b>Всего по области</b>	<b>43239</b>	<b>42973</b>	<b>40565</b>	<b>45198</b>	<b>44856</b>	<b>47913</b>	<b>45820</b>
Айнӣ							
<i>Айни</i>	617	612	562	580	501	480	462
Ашт							
<i>Ашт</i>	3431	3699	3816	3456	4159	4668	3527
Бобочон Ғафуров							
<i>Б.Ғафуров</i>	5408	5329	5182	5639	5067	5853	5890
Бӯстон							
<i>Бӯстон</i>	8	-	-	-	1	-	-
Гулистон							
<i>Гулистон</i>	15	15	11	12	9	1	2
Деваштиҷ							
<i>Деваштиҷ</i>	3610	3595	3818	3458	3801	3428	3101
Зафаробод							
<i>Зафаробод</i>	7106	7443	6659	8117	6757	8820	8696
Истаравшан							
<i>Истаравшан</i>	2176	1834	1913	1915	1809	1193	2000
Истиклол							
<i>Истиклол</i>	8	-	-	-	9	9	4
Исфара							
<i>Исфара</i>	1728	2225	1593	1599	1456	1775	1870
Конибодом							
<i>Конибадам</i>	2915	2661	2352	2542	3405	3654	3085
Кӯҳистони Мастҷох							
<i>Горная Матча</i>	516	532	331	374	353	271	247
Мастҷох							
<i>Матча</i>	5032	5209	5240	6245	6298	6381	6165
Панҷакент							
<i>Пендҷикент</i>	4595	4170	4085	5254	5469	5156	4697
Спитамен							
<i>Спитамен</i>	2327	1825	1896	1985	2261	2391	2202
Хучанд							
<i>Худжанд</i>	-	-	-	-	-	-	-
Ҷаббор Расулов							
<i>Дж.Расулов</i>	2334	2426	2304	3104	2682	3100	3096
Шаҳристон							
<i>Шахристан</i>	1412	1388	792	909	820	733	775

**БОҒҶО – САДЫ**  
(дар ҳамаи шаклҳои хоҷагидорӣ - во всех категориях хозяйства)

	гектар-гектар						
	2018	2019	2020	2021	2022	2023	2024
<b>Ҳамагӣ дар вилоят</b>							
<b>Всего по области</b>	<b>70728</b>	<b>69310</b>	<b>72062</b>	<b>72971</b>	<b>78149</b>	<b>76669</b>	<b>84373</b>
Айнӣ							
Айни	788	817	850	860	976	918	1100
Ашт							
Ашт	17816	17660	18307	18749	19598	19661	21412
Бобочон Ғафуров							
Б.Ғафуров	11240	11367	12448	12470	12816	12771	13711
Бустон							
Бустон	29	29	8	8	8	8	23
Гулистон							
Гулистон	7	7	7	7	7	7	201
Деваштиҷ							
Деваштиҷ	2561	2397	2564	2928	4354	4130	4181
Зафаробод							
Зафарабад	1171	1066	1020	998	1048	894	717
Истаравшан							
Истаравшан	3150	2827	2936	2888	3471	2936	3505
Истиклол							
Истиклол	4	4	2	2	2	2	40
Исфара							
Исфара	12269	11467	11502	11498	11756	11529	12110
Конибодом							
Канибадам	11936	11517	12424	12537	13312	13538	12565
Кӯҳистони Мастчоҳ							
Горная Матча	601	698	597	597	597	601	601
Мастчоҳ							
Матча	1138	1133	1187	1189	1416	1187	1088
Панҷакент							
Пендҷикент	4010	4123	3968	4057	4284	4298	6332
Спитамен							
Спитамен	1002	1224	1267	1224	1611	1344	2183
Хучанд							
Худҷанд	19	26	26	27	27	7	20
Ҷаббор Расулов							
Дж. Расулов	1804	1847	1897	1857	1762	1688	3421
Шаҳристон							
Шаҳристан	1145	1049	1053	1074	1104	1151	1163

**ТОКЗОР – ВИНОГРАДНИК**  
(дар ҳамаи шаклҳои хочагидорӣ - во всех категориях хозяйств)

	гектар-гектар						
	2018	2019	2020	2021	2022	2023	2024
<b>Ҳамагӣ дар вилоят</b>							
<b>Всего по области</b>	<b>11892</b>	<b>12271</b>	<b>13339</b>	<b>13467</b>	<b>13470</b>	<b>13661</b>	<b>12683</b>
Айнӣ							
<i>Айни</i>	7	7	7	8	8	10	10
Ашт							
<i>Ашт</i>	586	520	534	534	535	536	437
Бобоҷон Ғафуров							
<i>Б.Ғафуров</i>	3652	3648	3733	3734	3740	3509	3398
Бӯстон							
<i>Бустон</i>	12	12	-	-	-	-	-
Гулистон							
<i>Гулистон</i>	-	-	-	-	-	-	18
Деваштиҷ							
<i>Деваштиҷ</i>	706	615	545	561	589	591	421
Зафаробод							
<i>Зафарабад</i>	194	172	164	164	164	164	74
Истаравшан							
<i>Истаравшан</i>	3952	4066	3922	3814	3825	4222	4075
Истиқлол							
<i>Истиклол</i>	2	2	-	-	-	-	3
Исфара							
<i>Исфара</i>	307	395	395	395	395	397	283
Конибодом							
<i>Канибадам</i>	270	664	706	912	912	912	734
Кӯҳистони Мастҷоҳ							
<i>Горная Матчи</i>	-	-	-	-	-	-	-
Мастҷоҳ							
<i>Матча</i>	31	50	70	73	73	79	44
Панҷакент							
<i>Пенджикент</i>	1797	1771	2908	2914	2870	2881	2756
Спитамен							
<i>Спитамен</i>	153	133	133	133	135	135	101
Хучанд							
<i>Худжанд</i>	31	32	32	34	34	34	7
Ҷаббор Расулов							
<i>Дж. Расулов</i>	170	171	171	172	177	178	313
Шаҳристон							
<i>Шахристан</i>	22	15	19	19	14	13	11

**БА ЗАМИНИ КИШТ АНДОХТАНИ НУРИҲОИ МАЪДАНИ**  
(дар корхонаҳои кишоварзӣ ва хочагиҳои деҳқонӣ, ҳазор тонна)

**ВНЕСЕНИЕ МИНЕРАЛЬНЫХ УДОБРЕНИЙ**  
**ПОД ПОСЕВЫ СЕЛЬСКОХОЗЯЙСТВЕННЫХ КУЛЬТУР**

(в сельскохозяйственных предприятиях и деҳқанских хозяйствах, тысяч тонн)

	2018	2019	2020	2021	2022	2023	2024
Нуриҳои маъдани андохта шудааст (ба ҳисоби 100 фоизи моддаҳои серғизо) Внесено минеральных удобрений (в пересчете на 100% питательных веществ)	19,1	25,3	25,2	25,6	28,7	26,2	73,9
аз он ҷумла: в том числе:							
Ба заминҳои кишти ғалладона Под зерновые культуры	4,6	6,4	6,9	7,7	9,9	8,6	17,7
Ба заминҳои кишти зироати техника Под технические культуры	6,3	9,2	8,8	8,4	9,1	8,2	22,9
Ба заминҳои кишти картошка Под картофель	3,6	3,7	2,7	3,5	3,6	2,3	3,9
Ба заминҳои кишти сабзавот Под овощные культуры	1,7	1,8	2,3	2,0	1,7	2,0	9,5
Ба заминҳои кишти полизии хӯрокворӣ Под продовольственные бахчи	0,2	0,3	0,5	0,4	0,3	0,4	0,9
Ба заминҳои кишти зироати хӯроки чорво Под кормовые	1,1	1,6	1,9	1,7	2,4	2,8	1,7
Ба заминҳои кишти дигар зироат Под другие культуры	1,6	1,4	1,2	1,9	1,7	1,9	17,3

**БА ЗАМИНҲОИ КИШТ АНДОХТАНИ ПОРУ**

(дар корхонаҳои кишоварзӣ ва хочагиҳои деҳқонӣ, ҳазор тонна)

**ВНЕСЕНИЕ ОРГАНИЧЕСКИХ УДОБРЕНИЙ**  
**ПОД ПОСЕВЫ СЕЛЬСКОХОЗЯЙСТВЕННЫХ КУЛЬТУР**

(в сельскохозяйственных предприятиях и деҳқанских хозяйствах, тысяч тонн)

	2018	2019	2020	2021	2022	2023	2024
Пору андохта шудааст - ҳамагӣ Внесено органических удобрений – всего	88,7	205,8	176,5	72,4	134,5	247,4	256,9
аз он ҷумла: в том числе:							
Ба заминҳои кишти ғалладона Под зерновые культуры	25,2	8,5	12,2	12,7	12,7	14,1	9,9
Ба заминҳои кишти зироати техника Под технические культуры	10,1	29,6	28,8	18,4	21,3	32,4	120,6
Ба заминҳои кишти картошка Под картофель	13,0	80,6	54,9	14,7	49,8	122,9	97,4
Ба заминҳои кишти сабзавот Под овощные культуры	6,5	18,2	19,0	5,1	10,1	17,3	8,3
Ба заминҳои кишти полизии хӯрокворӣ Под продовольственных бахчи	0,8	3,1	1,8	0,6	1,4	6,1	3,2
Ба заминҳои кишти зироати хӯроки чорво Под кормовые культуры	5,2	16,9	10,7	5,3	12,4	23,8	10,5
Ба заминҳои кишти дигар зироат Под другие культуры	27,9	36,5	36,4	15,6	26,8	30,8	7,0

**БА ЗАМИНИ КИШТ АНДОХТАНИ НУРИҶОИ  
МАЪДАНИ БА 1 ГЕКТАР (кг)  
ВНЕСЕНИЕ МИНЕРАЛЬНЫХ УДОБРЕНИЙ  
ПОД ПОСЕВЫ СЕЛЬСКОХОЗЯЙСТВЕННЫХ КУЛЬТУР НА 1 ГЕКТАР (кг)**

	2018	2019	2020	2021	2022	2023	2024
НуриҶои маъдани андохта шудааст – ҳамагӣ Внесено минеральных удобрений - всего	107	157	146	159	198	33	34
аз он ҷумла: в том числе:							
Ба заминҳои кишти ғалладона Под зерновые культуры	84	161	136	143	202	20	27
Ба заминҳои кишти зироати техникӣ Под технические культуры	99	147	142	161	187	155	49
Ба заминҳои кишти картошка Под картофель	261	229	208	260	366	11	25
Ба заминҳои кишти сабзавот Под овощные культуры	196	319	276	264	226	92	84
Ба заминҳои кишти полизии хӯрокворӣ Под продовольственные бахчи	53	62	84	87	110	51	16
Ба заминҳои кишти зироати хӯроки чорво Под кормовые культуры	53	81	90	92	125	110	7

**БА ЗАМИНҶОИ КИШТ АНДОХТАНИ ПОРУ БА 1 ГЕКТАР, ТОННА  
ВНЕСЕНИЕ ОРГАНИЧЕСКИХ УДОБРЕНИЙ ПОД ПОСЕВЫ  
СЕЛЬСКОХОЗЯЙСТВЕННЫХ КУЛЬТУР НА 1 ГЕКТАР, ТОНН**

	2018	2019	2020	2021	2022	2023	2024
Пору андохта шудааст - ҳамагӣ Внесено органических удобрений – всего	2,0	7,0	6,0	3,0	5,0	6,0	1,0
аз он ҷумла: в том числе:							
Ба заминҳои кишти ғалладона Под зерновые культуры	5,0	3,0	3,0	4,0	4,0	2,0	0,2
Ба заминҳои кишти зироати техникӣ Под технические культуры	1,0	3,0	3,0	3,0	3,0	3,0	1,3
Ба заминҳои кишти картошка Под картофель	3,0	11,0	9,0	2,0	11,0	14,0	0,2
Ба заминҳои кишти сабзавот Под овощные культуры	3,0	11,0	7,0	2,0	4,0	6,0	1,0
Ба заминҳои кишти полизии хӯрокворӣ Под продовольственные бахчи	0,4	14,0	8,0	4,0	4,0	10,0	0,1
Ба заминҳои кишти зироати хӯроки чорво Под кормовые культуры	6,0	9,0	9,0	8,0	4,0	3,0	0,1

**ҶАМЪОВАРИИ УМУМИИ ҲОСИЛИ ЗИРОАТ**  
(дар тамоми бахшҳои хоҷагиҳо)  
**ВАЛОВОЙ СБОР СЕЛЬСКОХОЯЙСТВЕННЫХ КУЛЬТУР**  
(во всех категориях хозяйств)

ҳазор тонна - *тысяч тонн*

	2018	2019	2020	2021	2022	2023	2024
Ғалла:							
Зерно	272,4	331,7	351,4	328,7	396,2	409,8	433,9
- вазни дар ибтидо сабтшуда							
- в первоначально – оприходованном весе							
- вазни баъди коркард							
- в весе после доработки	268,9	328,2	350,0	327,2	394,4	406,7	431,8
Пахта							
Хлопок – сырец	110,3	126,8	112,6	112,6	131,9	113,3	89,5
- аз чумла навъи машинах							
- в том числе тонко- волокнистые сорта	-	-	-	-	-	-	-
Картошка							
Картофель	416,0	450,3	512,1	530,0	562,9	600,1	658,5
Сабзавот							
Овоци	517,8	494,9	560,4	571,9	608,5	648,5	686,8
Полизии озуқавӣ							
Продовольственные бахчи	113,8	127,5	151,8	155,4	148,6	221,8	236,0

ИСТЕҲСОЛИ ҒАЛЛАДОНА - ПРОИЗВОДСТВО ЗЕРНОВЫХ КУЛЬТУР  
(дар ҳамаи шаклҳои хоҷагидорӣ - во всех категориях хозяйств)

	ТОННА - ТОНН						
	2018	2019	2020	2021	2022	2023	2024
<b>Ҳамагӣ дар вилоят</b>							
<b>Всего по области</b>	<b>272394</b>	<b>331689</b>	<b>351374</b>	<b>328667</b>	<b>396234</b>	<b>409762</b>	<b>433924</b>
Айнӣ							
<i>Айни</i>	3474	3486	3409	3410	3550	3632	3732
Ашт							
<i>Ашт</i>	9660	9796	9962	12019	10800	9718	8071
Бобоҷон Ғафуров							
<i>Б.Ғафуров</i>	41224	41223	43227	46824	51524	53564	53099
Бустон							
<i>Бустон</i>	13	-	-	-	5	-	2
Гулистон							
<i>Гулистон</i>	58	41	3	4	3	2	-
Деваштиҷ							
<i>Деваштиҷ</i>	26905	56463	56808	33132	57457	57500	56007
Зафаробод							
<i>Зафаробод</i>	12489	14346	15869	15081	21261	17638	20623
Истаравшан							
<i>Истаравшан</i>	42680	51936	53393	53599	63408	68324	70088
Истиқлол							
<i>Истиклол</i>	3	3	-	-	-	-	-
Исфара							
<i>Исфара</i>	10917	10312	12531	13690	14928	16204	17769
Конибодом							
<i>Канибадам</i>	9115	10290	11896	16125	15073	18930	24573
Кӯҳистони Мастҷоҳ							
<i>Горная Матча</i>	2582	2176	1299	1214	1170	1191	913
Мастҷоҳ							
<i>Матча</i>	11541	12130	13684	14666	16287	16508	19187
Панҷакент							
<i>Пенджикент</i>	32283	39335	43679	40669	49788	53504	61218
Спитамен							
<i>Спитамен</i>	24079	26922	26940	26999	27140	24956	25731
Хучанд							
<i>Худжанд</i>	1	-	1	1	1	1	1
Ҷаббор Расулов							
<i>Дж.Расулов</i>	24517	29052	31394	30975	36048	37862	40083
Шаҳристон							
<i>Шахристан</i>	20853	24178	27279	20259	27791	30228	32828

**ИСТЕҲСОЛИ ПАХТА - ПРОИЗВОДСТВО ХЛОПКА-СЫРЦА**  
(дар ҳамаи шаклҳои хоҷагидорӣ - во всех категориях хозяйств)

	тонна - тонн						
	2018	2019	2020	2021	2022	2023	2024
<b>Ҳамагӣ дар вилоят</b>							
<b>Всего по области</b>	<b>110294</b>	<b>126844</b>	<b>112607</b>	<b>112608</b>	<b>125206</b>	<b>113267</b>	<b>89543</b>
Айни	-	-	-	-	-	-	-
Айни	-	-	-	-	-	-	-
Ашт							
<i>Ашт</i>	14233	15652	13579	19239	18129	15590	9875
Бобоҷон Ғафуров							
<i>Б.Ғафуров</i>	15960	18020	15648	19313	19755	19390	16346
Бӯстон							
<i>Бӯстон</i>	-	-	-	-	-	-	-
Гулистон							
<i>Гулистон</i>	-	-	-	-	-	-	-
Деваштиҷ							
<i>Деваштиҷ</i>	123	114	-	-	-	-	-
Зафаробод							
<i>Зафаробод</i>	27303	28753	25215	24724	28676	22746	19771
Истаравшан							
<i>Истаравшан</i>	30	35	36	24	64	-	-
Истиклол							
<i>Истиклол</i>	-	-	-	-	-	-	-
Исфара							
<i>Исфара</i>	1	5	-	-	-	-	-
Конибодом							
<i>Конибодом</i>	11802	13867	11656	9526	9773	9955	7954
Кӯхистони Мастчоҳ							
<i>Горная Матча</i>	-	-	-	-	-	-	-
Мастчоҳ							
<i>Матча</i>	18651	24941	23045	15753	23240	21839	16851
Панҷакент							
<i>Пенджикент</i>	-	-	-	-	-	-	-
Спитамен							
<i>Спитамен</i>	10965	12915	12680	13465	14353	14926	11206
Хучанд							
<i>Худжанд</i>	-	-	-	-	-	-	-
Ҷаббор Расулов							
<i>Дж. Расулов</i>	11221	12541	10760	10555	11215	8821	7542
Шаҳристон							
<i>Шахристан</i>	-	-	-	-	-	-	-

**ИСТЕҲСОЛИ КАРТОШКА - ПРОИЗВОДСТВО КАРТОФЕЛЯ**  
(дар Ҳамаи шаклҳои хоҷагидорӣ - во всех категориях хозяйств)

ТОННА - ТОНН

	2018	2019	2020	2021	2022	2023	2024
<b>Ҳамагӣ дар вилоят</b>							
<b>Всего по области</b>	<b>415961</b>	<b>450322</b>	<b>512069</b>	<b>530000</b>	<b>562924</b>	<b>600063</b>	<b>658475</b>
Айнӣ							
Айни	14873	15022	20134	20137	20756	21654	22259
Ашт							
Ашт	4557	3857	4008	4171	2463	3264	3324
Бобоҷон Ғафуров							
Б.Ғафуров	9748	9778	9808	12983	9743	9044	10508
Бӯстон							
Бӯстон	13	11	10	16	16	5	6
Гулистон							
Гулистон	48	43	23	23	23	15	6
Деваштиҷ							
Деваштиҷ	113612	120663	152403	167221	201132	230006	250042
Зафаробод							
Зафарабад	2077	2726	3209	3529	2976	1235	1366
Истаравшан							
Истаравшан	46327	50055	50621	51302	57718	63031	66226
Истиклол							
Истиклол	25	25	1	8	9	8	2
Исфара							
Исфара	21695	21629	27021	27803	28352	22958	30039
Конибодом							
Канибадам	3222	3085	3256	3250	3731	3194	3998
Куҳистони Мастчоҳ							
Горная Матча	73590	80656	95099	95113	100651	108000	126171
Мастчоҳ							
Матча	2977	4172	3602	3989	3782	4650	3538
Панҷакент							
Пенҷикент	80352	102372	86364	83437	73411	74154	77768
Спитамен							
Спитамен	4195	4052	5437	5226	4739	4226	4895
Хучанд							
Худжанд	3	4	4	4	4	4	1
Ҷаббор Расулов							
Дж.Расулов	7622	6923	7528	7667	7481	5605	6887
Шаҳристон							
Шаҳристан	31025	25249	43541	44121	45936	49010	51441

**САБЗАВОТ – ОВОЩИ**  
(дар ҳамаи шаклҳои хочагидорӣ - во всех категориях хозяйств)

	тонна - тонн						
	2018	2019	2020	2021	2022	2023	2024
<b>Ҳамагӣ дар вилоят</b>							
<b>Всего по области</b>	<b>517859</b>	<b>494914</b>	<b>560393</b>	<b>572842</b>	<b>608540</b>	<b>649081</b>	<b>686824</b>
Айни							
<i>Айни</i>	4572	4679	5047	5421	6641	7030	7360
Ашт							
<i>Ашт</i>	10186	10309	10566	11227	11796	13910	11834
Бобоҷон Ғафуров							
<i>Б.Ғафуров</i>	130250	116361	129253	129943	132152	133228	131471
Бӯстон							
<i>Бустон</i>	23	35	36	38	39	28	93
Гулистон							
<i>Гулистон</i>	48	40	15	22	23	34	30
Деваштиҷ							
<i>Деваштиҷ</i>	31821	35826	52311	45006	36982	37435	37341
Зафаробод							
<i>Зафарабад</i>	8390	8128	6989	7015	8316	8325	10153
Истаравшан							
<i>Истаравшан</i>	92409	93485	103735	116775	138397	147334	148770
Истиқлол							
<i>Истиклол</i>	4	4	1	3	3	4	4
Исфара							
<i>Исфара</i>	34227	34845	45645	46937	52629	54003	45700
Конибодом							
<i>Канибадам</i>	19903	18968	19029	18957	24074	25285	32441
Кӯҳистони Мастчоҳ							
<i>Горная Матча</i>	1244	1518	1159	1262	1170	1212	1275
Мастчоҳ							
<i>Матча</i>	19874	20582	19473	21693	24549	26727	30200
Панҷакент							
<i>Пендҷикент</i>	82964	77407	88635	90292	102151	110351	123787
Спитамен							
<i>Спитамен</i>	28914	23085	24162	19969	15138	20258	20999
Хучанд							
<i>Худжанд</i>	128	138	143	144	145	156	34
Ҷаббор Расулов							
<i>Дж. Расулов</i>	45327	41603	44651	49391	46370	55416	76571
Шаҳристон							
<i>Шахристан</i>	7575	7901	9543	8747	7964	8345	8760

ПОЛЕЗИХО – БАХЧЕВЫЕ  
(дар ҳамаи шаклҳои хоҷагидорӣ - во всех категориях хозяйств)

	ТОННА - тонн						
	2018	2019	2020	2021	2022	2023	2024
<b>Ҳамагӣ дар вилоят</b>							
<b>Всего по области</b>	<b>113791</b>	<b>127458</b>	<b>151820</b>	<b>155374</b>	<b>148551</b>	<b>221799</b>	<b>236005</b>
Айнӣ	-	-	-	-	-	-	-
АшТ	1896	2230	4380	2062	2804	3185	5096
Бобочон Гафуров	13088	13144	13144	13228	13030	12804	9280
Бӯстон	-	-	-	-	-	-	-
Гулистон	-	-	-	-	-	-	-
Деваштиҷ	3528	8497	13652	10220	10838	10956	15146
Зафаробод	19879	20964	24311	16607	21637	20692	24408
Истаравшан	10669	11304	13162	15107	22057	22125	22150
Истиклол	-	-	-	-	-	-	-
Исфара	842	678	741	778	541	874	995
Конибодом	5076	5233	6819	7299	7631	8143	9621
Кӯхистони Мастҷох	-	-	-	-	-	-	-
Мастҷох	53319	58896	68454	83069	63932	136224	141230
Панҷакент	1687	2124	2267	2120	2329	2490	2846
Спитамен	2404	2927	2928	2939	2837	1675	2136
Ҳучанд	-	-	-	-	-	-	-
Ҳудҷанд	-	-	-	-	-	-	-
Ҷаббор Расулов	1403	1461	1936	1945	912	2631	3095
Шаҳристон	-	-	26	-	3	-	-

**МЕВАЧОТ – ФРУКТЫ**  
(дар ҳамаи шаклҳои хоҷагидорӣ - во всех категориях хозяйства)

	ТОННА - ТОНН						
	2018	2019	2020	2021	2022	2023	2024
<b>Ҳамагӣ дар вилоят</b>							
<i>Всего по области</i>	<b>139350</b>	<b>150985</b>	<b>139395</b>	<b>93349</b>	<b>124477</b>	<b>222521</b>	<b>253945</b>
Айнӣ							
<i>Айни</i>	2773	2832	501	1404	2743	4153	5837
Ашт							
<i>Ашт</i>	18090	20973	27918	7492	9877	58020	56822
Бобочон Ғафуров							
<i>Б. Ғафуров</i>	18269	28474	31563	15265	18395	31957	34171
Бӯстон							
<i>Бустон</i>	19	20	-	2	3	3	3
Гулистон							
<i>Гулистон</i>	23	23	21	10	11	10	11
Деваштиҷ							
<i>Деваштиҷ</i>	15765	11612	7877	10887	12998	6995	10685
Зафаробод							
<i>Зафаробад</i>	1069	1210	1272	678	472	333	576
Истаравшан							
<i>Истаравшан</i>	10525	9821	10017	10152	10524	12737	19147
Истиклол							
<i>Истиклол</i>	3	3	1	1	2	2	2
Исфара							
<i>Исфара</i>	26366	28376	24351	13548	27494	43723	51082
Конибодом							
<i>Канибадам</i>	19109	23088	23740	17734	21838	41075	44946
Кӯхистони Мастҷоҳ							
<i>Горная Матча</i>	8618	9743	3210	4305	5550	5775	6557
Мастҷоҳ							
<i>Матча</i>	874	1017	1063	683	1375	1432	1921
Панҷакент							
<i>Пенджикент</i>	11378	9388	2735	4957	5638	7442	10089
Спитамен							
<i>Спитамен</i>	935	698	1086	493	534	867	1403
Хучанд							
<i>Худжанд</i>	98	90	93	12	12	4	5
Ҷаббор Расулов							
<i>Дж. Расулов</i>	2799	2814	3844	3714	4338	5109	7085
Шаҳристон							
<i>Шахристан</i>	2604	724	303	2012	2673	2884	3603

АНГУР – ВИНОГРАД

(дар ҳамаи шаклҳои хоҷагидорӣ - во всех категориях хозяйств)

	тонна - тонн						
	2018	2019	2020	2021	2022	2023	2024
<b>Ҳамагӣ дар вилоят</b>							
<b>Всего по области</b>	<b>61363</b>	<b>61748</b>	<b>50572</b>	<b>54735</b>	<b>59537</b>	<b>51300</b>	<b>62710</b>
Айнӣ							
Айни	20	21	22	23	24	26	29
Ашт							
Ашт	1524	1488	1497	1500	2002	499	611
Бобочон Ғафуров							
Б.Ғафуров	14499	14731	14761	15005	15924	13264	13388
Бўстон							
Бўстон	4	5	5	-	-	-	-
Ғулистон							
Ғулистон	-	-	-	-	-	-	11
Деваштич							
Деваштич	1775	1162	245	470	1177	529	1032
Зафаробод							
Зафаробод	150	169	174	203	285	192	241
Истаравшан							
Истаравшан	27530	29089	29537	29772	31084	31085	39521
Истиклол							
Истиклол	2	-	2	-	-	-	-
Исфара							
Исфара	321	361	277	338	518	526	546
Конибодом							
Конибодом	1007	994	1011	1015	1066	1073	1116
Кӯҳистони Мастчоҳ							
Горная Матча	-	-	-	-	-	-	-
Мастчоҳ							
Матча	353	527	577	589	638	701	673
Панҷакент							
Пенҷжикент	12557	11658	907	4229	5151	2406	4446
Спитамен							
Спитамен	734	645	658	660	668	244	244
Хучанд							
Худжанд	101	106	106	122	-	59	11
Ҷаббор Расулов							
Дж.Расулов	784	790	800	809	875	696	825
Шаҳристон							
Шаҳристон	3	-	-	-	-	-	16

ХҲРОКИ ЧОРВО БА ҲИСОБИ ВОҲИДИ ХҲРОКА  
ПРОИЗВОДСТВО КОРМА В КОРМОВЫХ ЕДИНИЦАХ

тонна - тонн

	2018	2019	2020	2021	2022	2023	2024
<b>Ҳамагӣ дар вилоят</b>							
<b>Всего по области</b>	<b>422221</b>	<b>439624</b>	<b>466302</b>	<b>483714</b>	<b>513002</b>	<b>540879</b>	<b>545696</b>
Айнӣ							
Айни	7331	7395	7491	7523	7680	7816	8252
Ашт							
Ашт	22559	23124	23226	23244	24523	27283	13582
Бобоҷон Ғафуров							
Б.Ғафуров	35386	39073	39090	39398	39442	40576	43062
Бӯстон							
Бӯстон	31	31	35	37	-	-	-
Гулистон							
Гулистон	29	31	32	34	-	11	-
Деваштич							
Деваштич	21272	21298	21299	17895	18600	18732	18916
Зафаробод							
Зафаробад	31732	31801	31812	36781	36873	37078	37150
Истаравшан							
Истаравшан	31601	31625	31674	32056	33804	34132	35765
Истиқлол							
Истиклол	14	12	12	13	13	14	-
Исфара							
Исфара	24110	22197	25159	25436	25533	28611	33138
Конибодом							
Канибадам	13355	13939	14189	14233	14887	15516	17091
Кӯҳистони Мастчоҳ							
Горная Матча	22259	25640	33935	34877	47826	48253	48331
Мастчоҳ							
Матча	73881	76908	90904	102106	101856	115128	116725
Панҷакент							
Пендҷикент	62948	63016	63346	63496	71125	72651	75065
Спитамен							
Спитамен	26623	26920	27265	27403	30731	32618	33489
Хучанд							
Худҷанд	21	23	27	27	28	-	-
Ҷаббор Расулов							
Дж. Расулов	25441	27405	27511	28617	29097	29784	31487
Шахристон							
Шахристан	23604	29187	29295	30538	30913	32676	33643

**ҲОСИЛНОКИИ ЗИРОАТҲОИ КИШОВАРЗИ**  
(дар тамоми бахшҳои хоҷагиҳо: сентнер аз як гектар)  
**УРОЖАЙНОСТЬ СЕЛЬСКОХОЗЯЙСТВЕННЫХ КУЛЬТУР**  
(во всех категориях хозяйств: центнеров с одного гектара)

	2018	2019	2020	2021	2022	2023	2024
Зироати галладона:							
Зерновые культуры:							
- Ғалла дар вази дар ибтидо сабтшуда							
- Зерно в первоначально оприходованном весе	22,4	26,9	27,1	24,9	29,9	30,2	32,2
- Ғалла дар вази баъди коркард							
- Зерно в весе после доработки	22,1	24,9	25,6	24,8	29,8	30,1	32,0
Пахта							
Хлопок – сырец	19,3	22,5	19,4	23,3	23,2	25,1	18,1
аз чумла, навъи махинах в том числе, тонко- волокнистые сорта	-	-	-	-	-	-	-
Картошка							
Картофель	204,9	200,5	219,7	210,9	230,1	233,2	227,0
Сабзавот							
Овощи	265,2	277,2	281,1	293,4	304,7	308,1	322,9
Полизии озуқавӣ							
Продовольственные бахчи	226,1	214,7	229,0	251,5	343,0	351,0	347,0

**ҶАМЪОВАРИИ УМУМИ ВА ҲОСИЛНОКИИ МЕВА, БУТТАМЕВА ВА АНГУР**  
(дар тамоми бахшҳои хоҷагиҳо)  
**ВАЛОВОЙ СБОР И УРОЖАЙНОСТЬ ПЛОДОВ, ЯГОД И ВИНОГРАДА**  
(во всех категориях хозяйств)

	ҳазор тонна- тысяч тонн						
	2018	2019	2020	2021	2022	2023	2024
Ҷамъоварии умумии мева ва буттамева							
Валовой сбор плодов и ягод	139,3	150,9	139,4	93,3	124,4	222,5	253,9
Ангури							
Винограда	61,4	61,7	50,6	54,7	59,5	51,3	62,7
Ҳосилнокӣ, сентнер аз 1 гектар							
Урожайность, центнер с 1 га:							
- мева ва буттамева (бо ситрусӣ)							
- плодov и ягод (включая цитрусовые)	27,8	29,2	27,0	17,8	22,2	38,9	38,6
- ангури							
- винограда	56,9	56,2	43,4	47,0	48,1	40,9	55,6

ҲОСИЛНОКИИ ҒАЛЛАДОНА  
(бо чуворимакка)  
УРОЖАЙНОСТЬ ЗЕРНОВЫХ КУЛЬТУР  
(с кукурузами)

сентнер аз як гектар  
центнеров с одного гектара

	2018	2019	2020	2021	2022	2023	2024
Ҳамагӣ дар вилоят							
<i>Всего по области</i>	22,4	26,9	27,1	24,9	29,9	30,5	32,2
Айни							
<i>Айни</i>	25,2	25,1	27,5	29,4	29,8	30,7	32,4
Ашт							
<i>Ашт</i>	41,6	40,7	37,8	41,7	48,1	46,0	44,1
Бобочон Ғафуров							
<i>Б.Ғафуров</i>	38,8	37,8	38,4	38,4	38,8	40,1	40,5
Бӯстон							
<i>Бустон</i>	31,2	-	-	-	15,4	-	18,0
Гулистон							
<i>Гулистон</i>	22,9	28,4	26,1	-	52,9	56,5	-
Деваштич							
<i>Деваштич</i>	8,8	18,8	18,5	58,3	20,0	19,9	19,9
Зафаробод							
<i>Зафарабад</i>	21,5	24,9	22,3	19,8	27,7	22,1	22,7
Истаравшан							
<i>Истаравшан</i>	20,7	24,2	24,8	25,3	30,2	31,9	34,0
Истиклол							
<i>Истиклол</i>	2,9	3,2	5,6	10,3	70,3	-	-
Исфара							
<i>Исфара</i>	41,9	44,2	48,4	48,5	47,3	49,2	56,1
Конибодом							
<i>Канибадам</i>	33,8	32,3	34,8	36,8	44,5	39,5	58,2
Кӯҳистони Мастчоҳ							
<i>Горная Матча</i>	53,7	48,8	52,7	58,5	54,6	55,8	58,2
Мастчоҳ							
<i>Матча</i>	53,1	44,7	44,6	39,0	45,5	48,0	54,3
Панҷакент							
<i>Пендҷикент</i>	22,0	28,9	28,6	27,2	32,2	33,8	35,2
Спитамен							
<i>Спитамен</i>	35,0	36,9	36,5	35,5	34,3	32,5	32,5
Хучанд							
<i>Худжанд</i>	40,0	37,4	37,5	36,5	36,5	37,3	15,2
Ҷаббор Расулов							
<i>Дж.Расулов</i>	41,3	36,0	37,7	38,6	38,4	42,8	40,2
Шаҳристон							
<i>Шахристан</i>	15,8	17,9	20,3	15,2	20,2	22,0	24,5

ҲОСИЛНОКИИ ПАХТА  
УРОЖАЙНОСТЬ ХЛОПКА - СЫРЦА

сентнер аз як гектар  
центнеров с одного гектара

	2018	2019	2020	2021	2022	2023	2024
<b>Ҳамагӣ дар вилоят</b>							
<i>Всего по области</i>	19,3	22,5	19,4	23,3	22,0	25,1	18,1
Айнӣ	-	-	-	-	-	-	-
<i>Айни</i>	-	-	-	-	-	-	-
Ашт	-	-	-	-	-	-	-
<i>Ашт</i>	22,9	26,6	23,0	31,1	28,7	27,8	16,5
Бобоҷон Ғафуров	-	-	-	-	-	-	-
<i>Б.Ғафуров</i>	19,9	21,6	19,0	25,0	24,6	29,8	19,7
Бӯстон	-	-	-	-	-	-	-
<i>Бӯстон</i>	-	-	-	-	-	-	-
Ғулистон	-	-	-	-	-	-	-
<i>Ғулистон</i>	-	-	-	-	-	-	-
Деваштич	-	-	-	-	-	-	-
<i>Деваштич</i>	7,9	11,5	-	-	-	-	-
Зафаробод	-	-	-	-	-	-	-
<i>Зафаробад</i>	19,4	21,1	18,4	22,1	20,8	21,6	19,0
Истаравшан	-	-	-	-	-	-	-
<i>Истаравшан</i>	23,3	24,3	24,3	21,7	16,3	-	-
Истиклол	-	-	-	-	-	-	-
<i>Истиклол</i>	-	-	-	-	-	-	-
Исфара	-	-	-	-	-	-	-
<i>Исфара</i>	7,0	45,8	-	-	-	-	-
Конибодом	-	-	-	-	-	-	-
<i>Канибадам</i>	19,7	23,4	20,2	17,0	18,1	22,8	15,6
Кӯхистони Мастчоҳ	-	-	-	-	-	-	-
<i>Горная Матча</i>	-	-	-	-	-	-	-
Мастчоҳ	-	-	-	-	-	-	-
<i>Матча</i>	16,5	22,0	20,0	17,8	18,9	22,9	16,6
Панҷакент	-	-	-	-	-	-	-
<i>Пенджикент</i>	-	-	-	-	-	-	-
Спитамен	-	-	-	-	-	-	-
<i>Спитамен</i>	18,8	22,6	21,6	22,3	23,8	30,8	19,9
Хуҷанд	-	-	-	-	-	-	-
<i>Худжанд</i>	-	-	-	-	-	-	-
Ҷаббор Расулов	-	-	-	-	-	-	-
<i>Дж. Расулов</i>	20,0	22,8	19,7	25,9	23,2	24,0	18,8
Шаҳристон	-	-	-	-	-	-	-
<i>Шахристан</i>	-	-	-	-	-	-	-

ҲОСИЛНОКИИ КАРТОШКА  
УРОЖАЙНОСТЬ КАРТОФЕЛЯ

	сентнер аз як гектар центнеров с одного гектара						
	2018	2019	2020	2021	2022	2023	2024
<b>Ҳамагӣ дар вилоят</b>							
<b>Всего по области</b>	<b>204,9</b>	<b>200,5</b>	<b>219,7</b>	<b>210,9</b>	<b>230,1</b>	<b>236,1</b>	<b>227,0</b>
Айнӣ							
Айни	190,7	192,3	201,1	188,5	198,5	199,2	196,3
Ашт							
Ашт	91,2	74,2	69,8	68,9	50,2	61,4	62,5
Бобоҷон Гафуров							
Б.Гафуров	170,5	167,3	141,0	142,9	155,1	184,9	172,5
Бӯстон							
Бустон	12,1	15,0	15,4	20,0	19,5	23,4	13,7
Гулистон							
Гулистон	109,1	109	97,8	132,4	90,4	95,3	89,1
Деваштич							
Деваштич	256,9	272,4	299,6	271,4	309,5	315,4	304,9
Зафаробод							
Зафаробад	110,5	116,0	117,1	104,0	102,2	89,2	61,0
Истаравшан							
Истаравшан	201,9	179,9	183,2	169,0	168,9	177,6	178,6
Истиклол							
Истиклол	11,9	11,9	46,9	49,1	49,1	46,9	47,5
Исфара							
Исфара	176,6	180,7	183,3	180,4	180,6	201,8	213,3
Конибодом							
Канибадам	106,6	151,9	129,8	129,7	137,6	136,3	150,5
Кӯҳистони Мастчоҳ							
Горная Матча	318,6	346,7	335,5	334,8	348,9	355,4	367,5
Мастчоҳ							
Матча	139,0	123,1	123,5	117,3	103,1	127,8	117,6
Панҷакент							
Пенҷикент	170,9	154,4	172,4	179,8	174,7	168,3	138,1
Спитамен							
Спитамен	1391,8	136,4	132,7	98,2	103,1	98,0	104,3
Хучанд							
Худжанд	144,0	119,4	126,7	140,0	143,3	136,7	140,0
Ҷаббор Расулов							
Дж.Расулов	116,1	105,5	104,4	99,5	112,4	96,3	98,9
Шахристон							
Шахристан	172,4	173,6	219,7	210,2	250,0	227,4	215,6

САБЗАВОТ - ОВОЩИ

сентнер аз як гектар  
центнеров с одного гектара

	2018	2019	2020	2021	2022	2023	2024
<b>Ҳамагӣ дар вилоят</b>							
<b>Всего по области</b>	<b>265,2</b>	<b>277,2</b>	<b>281,1</b>	<b>293,4</b>	<b>304,7</b>	<b>314,4</b>	<b>322,9</b>
Айнӣ							
Айни	333,2	328,8	328,5	332,5	336,5	342,9	353,7
Ашт							
Ашт	141,1	132,2	133,3	133,0	138,3	173,8	175,3
Бобочон Гафуров							
Б.Гафуров	296,2	298,8	304,8	321,0	307,8	298,0	308,4
Бустон							
Бустон	21,5	19,1	19,7	22,5	54,4	42,9	74,3
Гулистон							
Гулистон	35,4	34,7	55,3	62,9	30,6	38,9	10,1
Деваштич							
Деваштич	254,0	316,7	329,7	330,5	315,1	311,7	300,4
Зафаробод							
Зафаробод	134,5	152,0	147,3	141,8	165,7	162,4	180,5
Истаравшан							
Истаравшан	293,0	337,9	321,6	362,2	418,9	437,8	457,3
Истиклол							
Истиклол	3,2	3,5	5,7	11,3	11,2	13,4	3,1
Исфара							
Исфара	208,4	353,3	257,1	255,4	250,2	254,0	244,7
Конибодом							
Конибадам	214,9	201,4	209,5	207,2	233,7	262,0	304,3
Кӯхистони Мастчоҳ							
Горная Матча	180,1	207,5	223,0	240,1	260,1	270,3	279,5
Мастчоҳ							
Матча	294,4	285,6	286,1	277,2	286,6	274,3	318,6
Панҷакент							
Пендҷикент	300,5	298,8	290,6	304,7	309,6	314,0	341,0
Спитамен							
Спитамен	271,2	261,3	260,9	259,5	238,7	238,5	257,4
Хучанд							
Худжанд	35,6	37,9	38,2	38,5	38,6	41,8	71,1
Ҷаббор Расулов							
Дж.Расулов	259,5	254,1	261,6	272,3	313,2	303,7	305,2
Шахристон							
Шахристан	294,6	297,1	294,0	314,3	341,1	338,0	345,1

ҲОСИЛНОКИИ ПОЛЕЗИҲО  
УРОЖАЙНОСТЬ БАХЧЕВЫХ КУЛЬТУР

сентнер аз як гектар  
центнеров с одного гектара

	2018	2019	2020	2021	2022	2023	2024
<b>Ҳамагӣ дар вилоят</b>							
<b>Всего по области</b>	<b>226,1</b>	<b>214,7</b>	<b>229,0</b>	<b>251,5</b>	<b>336,9</b>	<b>351,0</b>	<b>347,0</b>
Айнӣ							
Айни	-	-	-	-	-	-	-
Ашт							
Ашт	197,3	184,7	189,8	198,0	305,8	187,7	195,2
Бобочон Гафуров							
Б.Гафуров	211,3	211,3	212,2	215,0	226,5	217,6	267,5
Бӯстон							
Бӯстон	-	-	-	-	-	-	-
Гулистон							
Гулистон	-	-	-	-	-	-	-
Деваштич							
Деваштич	185,1	233,7	213,7	227,3	317,9	372,4	291,8
Зафаробод							
Зафаробод	169,3	170,0	179,3	171,8	279,9	235,8	266,4
Истаравшан							
Истаравшан	230,0	223,9	254,3	293,4	435,4	435,7	435,4
Истиқлол							
Истиклол	-	-	-	-	-	-	-
Исфара							
Исфара	280,0	247,6	249,4	259,4	250,5	319,2	328,3
Конибодом							
Канибадам	260,4	242,3	176,9	293,8	301,8	281,4	226,9
Кӯхистони Мастчоҳ							
Горная Матча	-	-	-	-	-	-	-
Мастчоҳ							
Матча	268,4	232,8	270,6	283,6	411,1	411,9	414,7
Панҷакент							
Пенджикент	254,6	286,2	308,6	379,6	368,6	339,6	383,1
Спитамен							
Спитамен	147,1	173,3	181,3	168,3	174,3	158,1	86,9
Хучанд							
Худжанд							
Ҷаббор Расулов							
Дж. Расулов	249,4	228,3	251,0	251,4	374,4	336,6	305,8
Шаҳристон							
Шахристан	-	-	-	-	-	-	-

ҲОСИЛНОКИИ МЕВАГИҲО  
УРОЖАЙНОСТЬ ПЛОДОВ И ЯГОД

сентнер аз як гектар  
центнеров с одного гектара

	2018	2019	2020	2021	2022	2023	2024
<b>Ҳамагӣ дар вилоят</b>							
<i>Всего по области</i>	27,8	29,2	27,0	17,7	22,2	38,9	38,6
Айнӣ							
<i>Айни</i>	39,6	38,2	3,9	18,4	43,1	58,9	64,0
Ашт							
<i>Ашт</i>	16,4	18,4	25,6	6,9	9,1	52,8	43,1
Бобочон Ғафуров							
<i>Б. Ғафуров</i>	27,1	34,4	37,3	16,8	17,1	32,6	31,9
Бустон							
<i>Бустон</i>	6,6	7,0	6,8	2,4	3,0	3,0	1,3
Гулистон							
<i>Гулистон</i>	32,6	33,6	31,1	14,4	15,9	14,8	0,6
Деваштич							
<i>Деваштич</i>	88,1	59,1	42,1	50,2	35,2	18,3	33,5
Зафаробод							
<i>Зафаробад</i>	16,4	21,5	21,0	11,2	4,7	3,9	9,0
Истаравшан							
<i>Истаравшан</i>	38,9	44,6	41,4	42,3	34,7	42,3	60,7
Истиклол							
<i>Истиклол</i>	6,9	7,1	6,2	6,7	7,6	-	0,5
Исфара							
<i>Исфара</i>	25,8	27,8	23,6	13,2	26,8	42,6	46,5
Конибодом							
<i>Канибадам</i>	23,1	26,6	25,6	17,4	22,9	42,4	44,8
Кӯхистони Мастчоҳ							
<i>Горная Матча</i>	143,3	139,5	53,8	72,1	92,9	96,2	227,3
Мастчоҳ							
<i>Матча</i>	18,4	31,3	27,3	17,6	35,4	36,9	76,4
Панҷакент							
<i>Пендҷикент</i>	34,7	29,5	8,1	14,7	14,7	19,1	17,5
Спитамен							
<i>Спитамен</i>	9,3	9,2	14,4	6,6	6,4	10,3	7,4
Хучанд							
<i>Худжанд</i>	50,7	34,9	36,2	4,4	4,4	6,3	2,8
Ҷаббор Расулов							
<i>Дж. Расулов</i>	25,8	30,1	34,6	32,6	46,2	35,8	21,4
Шаҳристон							
<i>Шахристан</i>	34,0	10,1	3,9	25,8	31,7	31,1	37,9

ҲОСИЛНОКИИ АНГУР  
УРОЖАЙНОСТЬ ВИНОГРАДА

	сентнер аз як гектар центнеров с одного гектара						
	2018	2019	2020	2021	2022	2023	2024
<b>Ҳамагӣ дар вилоят</b>							
<b>Всего по области</b>	<b>56,9</b>	<b>56,2</b>	<b>43,4</b>	<b>47,0</b>	<b>48,1</b>	<b>40,9</b>	<b>55,6</b>
Айнӣ							
<i>Айни</i>	28,1	29,4	30,8	28,1	30,0	32,5	29,0
Ашт							
<i>Ашт</i>	38,2	34,7	41,2	41,2	48,2	12,1	26,6
Бобочон Гафуров							
<i>Б. Гафуров</i>	45,3	45,9	46,5	46,3	49,2	43,6	43,0
Бӯстон							
<i>Бӯстон</i>	3,8	3,9	-	-	-	-	-
Гулистон							
<i>Гулистон</i>	7,1	7,2	-	-	-	-	6,2
Деваштич							
<i>Деваштич</i>	32,2	21,1	7,4	14,0	25,0	9,8	47,5
Зафаробод							
<i>Зафаробод</i>	13,5	11,8	17,8	20,8	18,4	12,4	33,3
Истаравшан							
<i>Истаравшан</i>	73,6	83,0	88,0	91,0	82,0	76,3	116,8
Истиклол							
<i>Истиклол</i>	-	-	-	-	-	-	-
Исфара							
<i>Исфара</i>	10,5	10,3	7,9	9,7	14,8	15,1	19,3
Конибодом							
<i>Канибадам</i>	39,0	15,7	15,2	15,1	15,8	16,0	15,3
Кӯхистони Мастчоҳ							
<i>Горная Матча</i>	-	-	-	-	-	-	-
Мастчоҳ							
<i>Матча</i>	112,5	106,5	-	83,0	89,8	91,1	155,8
Панҷакент							
<i>Пендҷикент</i>	69,9	65,8	49,7	14,7	18,0	8,4	16,2
Спитамен							
<i>Спитамен</i>	48,1	48,7	82,5	49,8	49,7	18,1	26,4
Хучанд							
<i>Худҷанд</i>	32,6	33,1	33,1	35,8	35,8	17,4	17,3
Ҷаббор Расулов							
<i>Дж. Расулов</i>	46,1	48,1	48,5	48,9	55,8	46,9	27,3
Шаҳристон							
<i>Шаҳристан</i>	2,1	-	-	-	4,0	-	14,4

<b>ЧОРВОДОРӢ</b>							
<b>ИСТЕХСОЛИ МАҲСУЛОТИ ЧОРВО АЗ РӢИ БАХШҲОИ ХОЧАГИҲО ДАР ВИЛОЯТ</b>							
<b>ЖИВOTНОВОДСТВО</b>							
<b>ПРОИЗВОДСТВО ПРОДУКТОВ ЖИВOTНОВОДСТВА ПО КАТЕГОРИЯМ ХОЗЯЙСТВ В ОБЛАСТИ</b>							
	2018	2019	2020	2021	2022	2023	2024
<i>Тамоми бахшҳои хоҷагиҳо – Все категории хозяйств</i>							
Гушт (бо вазни зинда), ҳаз.тонна <i>Мясо (в живой массе), тыс. тонн</i>	56,5	58,6	66,6	75,8	77,8	85,8	92,8
Шир, ҳаз.тонна <i>Молоко, тыс. тонн</i>	264,9	269,2	273,0	276,7	281,6	293,4	311,1
Тухм, млн. дона <i>Яйца, млн. шт</i>	222,7	429,9	594,6	637,9	766,8	766,8	768,9
Пашм (вазни табиӣ), тонна <i>Шерсть (в физической массе), тонн</i>	1514,3	1516,3	1550	1582	1618	1651	1699
<i>Корхонаҳои кишоварзӣ – Сельскохозяйственные предприятия</i>							
Гушт (бо вазни зинда), ҳаз.тонна <i>Мясо (в живой массе), тыс. тонн</i>	1,1	3,0	10,3	17,8	17,8	20,3	18,3
Шир, ҳаз.тонна <i>Молоко, тыс. тонн</i>	2,6	2,4	2,6	3,0	3,0	2,0	2,2
Тухм, млн. дона <i>Яйца, млн. шт</i>	163,8	381,8	545,7	587,2	716,8	686,5	665,6
Пашм (вазни табиӣ), тонна <i>Шерсть (в физической массе), тонн</i>	44,7	44,8	43,2	51,4	49,0	27,3	29,1
<i>Хоҷагиҳои ёрирасони шахсии аҳоли Личные подсобные хозяйства населения</i>							
Гушт (бо вазни зинда), ҳаз.тонна <i>Мясо (в живой массе), тыс. тонн</i>	53,2	53,6	54,1	54,6	55,5	60,3	69,2
Шир, ҳаз.тонна <i>Молоко, тыс. тонн</i>	244,5	248,6	252,0	254,3	257,2	268,2	285,3
Тухм, млн. дона <i>Яйца, млн. шт</i>	50,9	43,1	43,3	43,5	45,1	46,1	77,7
Пашм (вазни табиӣ), тонна <i>Шерсть (в физической массе), тонн</i>	1245,2	1241,6	1265	1288	1329	1344,3	1385,1
<i>Хоҷагиҳои деҳқонӣ Дежканские хозяйства</i>							
Гушт (бо вазни зинда), ҳаз.тонна <i>Мясо (в живой массе), тыс. тонн</i>	2,2	2,0	2,2	3,6	4,5	5,2	5,3
Шир, ҳаз.тонна <i>Молоко, тыс. тонн</i>	17,8	18,2	18,3	19,4	21,3	23,2	23,6
Тухм, млн. дона <i>Яйца, млн. шт</i>	7,9	5,1	5,6	7,2	4,9	34,2	25,5
Пашм (вазни табиӣ), тонна <i>Шерсть (в физической массе), тонн</i>	224,4	229,9	241,8	242,0	240,0	280,0	284,5

САРШУМОРИ ЧОРВОИ МАҲСУЛНОК ДАР ҲАМАИ БАХШҲОИ ХОҶАГИҶО  
ПОГОЛОВЬЕ ПРОДУКТИВНОГО СКОТА ПО КАТЕГОРИЯМ ХОЗЯЙСТВ

	ҳазор сар- тысяч голов						
	2018	2019	2020	2021	2022	2023	2024
<b>Ғамоми бахшҳои хоҷагиҷо – Все категории хозяйств</b>							
Чорвои калон							
Кру́пный рогатый скот	646,9	665,6	667,1	710,4	732,7	781,5	812,4
аз ҷумла модагов							
в том числе коровы	346,4	356,3	363,9	385,6	394,2	424,3	440,4
Хук							
Свиньи	0,2	0,1	0,1	0,6	0,3	0,3	0,2
Ғусфанд							
Овцы	1100,9	1125,0	1126,7	1238,3	1284,7	1397,3	1490,9
Буз							
Козы	442,2	447,3	449,3	473,4	482,7	496,7	498,1
Асп							
Лошади	8,5	8,4	8,6	8,8	9,1	9,4	9,8
Паранда							
Птица	2728,2	4322,1	4635,1	5422,9	5485,2	4577,9	6021,6
<b>Корхонаҳои кишоварзӣ – Сельскохозяйственные предприятия</b>							
Чорвои							
Калон							
Кру́пный рогатый скот	5,3	5,6	5,8	6,5	6,5	6,9	4,0
аз ҷумла модагов							
в том числе коровы	1,6	1,7	1,7	1,8	1,8	1,8	1,1
Хук							
Свиньи	-	-	-	-	0,1	0,1	-
Ғусфанд							
Овцы	12,0	12,3	13,3	14,5	12,8	11,9	12,4
Буз							
Козы	36,0	37,7	38,4	38,0	36,9	36,1	17,5
Асп							
Лошади	0,9	0,7	0,7	0,7	0,7	0,8	0,5
Паранда							
Птица	1873,1	3534,5	3837,3	4588,8	4652,1	3693,4	4966,1
<b>Хоҷагиҷои ёрирасони шаҳсии аҳоли – Личные подсобные хозяйства населения</b>							
Чорвои калон							
Кру́пный рогатый скот	599,1	616,7	617,7	660,9	683,1	731,5	763,5
аз ҷумла модагов							
в том числе коровы	332,2	342,1	349,6	371,1	379,7	409,8	426,0
Хук							
Свиньи	0,2	0,1	0,1	-	-	-	-
Ғусфанд							
Овцы	967,2	990,5	991,3	1098,2	1143,5	1250,6	1330,3
Буз							
Козы	348,7	352,5	352,9	376,2	386,6	398,9	408,2
Асп							
Лошади	6,2	6,3	6,5	6,7	6,9	7,2	7,8
Паранда							
Птица	696,1	728,6	714,8	757,2	776,9	854,4	880,9
<b>Хоҷагиҷои деҳқонӣ</b>							
Чорвои калон							
Кру́пный рогатый скот	42,5	43,4	43,6	43,0	43,1	43,1	44,9
аз ҷумла модагов							
в том числе коровы	12,5	12,6	12,7	12,7	12,7	12,7	13,4
Хук							
Свиньи	-	-	-	0,6	0,2	0,2	0,2
Ғусфанд							
Овцы	121,7	122,2	122,1	125,6	128,3	134,8	148,2
Буз							
Козы	57,4	58,0	58,0	59,1	59,0	61,7	72,5
Асп							
Лошади	1,3	1,3	1,4	1,4	1,4	1,4	1,5
Паранда							
Птица	158,9	59,0	83,0	76,9	56,2	39,1	174,6

**САРШУМОРИ ЧОРВО ДАР ШАҲРУ НОҲИЯҲО**  
(дар ҳамаи шаклҳои хоҷагидорӣ)  
**ПОГОЛОВЬЕ СКОТА ПО ГОРОДАМ И РАЙОНАМ**  
(во всех категориях хозяйств)

	сар-голов						
	2018	2019	2020	2021	2022	2023	2024
<b>Чорвои калон – Крупный рогатый скот</b>							
Ҳамагӣ дар вилоят							
<b>Всего по области</b>	<b>646908</b>	<b>665654</b>	<b>667061</b>	<b>710446</b>	<b>732723</b>	<b>781519</b>	<b>812444</b>
аз он ҷумла:							
в том числе:							
Айнӣ							
<i>Айни</i>	32060	32514	33297	35198	35638	36378	37418
Ашт							
<i>Ашт</i>	38250	39022	39636	42130	42284	44396	44698
Бобоҷон Ғафуров							
<i>Б. Ғафуров</i>	77675	80533	80911	84329	85955	87975	103119
Бӯстон							
<i>Бӯстон</i>	922	805	814	425	385	538	473
Гулистон							
<i>Гулистон</i>	2010	1769	1479	1542	1695	2011	1470
Деваштиҷ							
<i>Деваштиҷ</i>	67912	79962	75882	79891	80716	97233	97593
Ҷаббор Расулов							
<i>Дж. Расулов</i>	45688	45857	45895	47548	48241	49277	51651
Зафаробод							
<i>Зафаробод</i>	32855	32944	32999	34206	35262	38972	40942
Истаравшан							
<i>Истаравшан</i>	54475	54945	55439	58242	60370	63427	64710
Истиклол							
<i>Истиклол</i>	1040	845	857	890	893	982	989
Исфара							
<i>Исфара</i>	43865	44833	45450	48030	49806	49924	50381
Конибодом							
<i>Канибадам</i>	40794	40899	41223	43464	44281	44655	44909
Кӯхистони Мастҷоҳ							
<i>Горная Матча</i>	15470	15768	16222	17709	18213	20137	20146
Мастҷоҳ							
<i>Матча</i>	54987	55050	55297	59380	67863	79021	82642
Спитамен							
<i>Спитамен</i>	38363	38717	39079	46870	47800	49783	51562
Панҷакент							
<i>Пенджикент</i>	81749	82271	83819	87789	90385	91357	92889
Шаҳристон							
<i>Шахристан</i>	17673	17808	18012	22040	22180	24690	26132
Хучанд							
<i>Худжанд</i>	1120	1112	768	763	756	763	720

**САРШУМОРИ ЧОРВО ДАР ШАҲРУ НОҲИЯҲО**  
(дар ҳамаи шаклҳои хочагидорӣ)  
**ПОГОЛОВЬЕ СКОТА ПО ГОРОДАМ И РАЙОНАМ**  
(во всех категориях хозяйств)

сар-голов

	2018	2019	2020	2021	2022	2023	2024
<b>аз ҷумла модагов – в том числе коровы</b>							
<b>Ҳамагӣ дар вилоят</b>							
<b>Всего по области</b>	<b>346420</b>	<b>356360</b>	<b>363993</b>	<b>385583</b>	<b>394209</b>	<b>424293</b>	<b>440479</b>
аз он ҷумла:							
в том числе:							
Айнӣ							
Айни	17962	18107	18214	18645	18942	19341	19532
Ашт							
Ашт	25921	26520	26918	28302	28357	31072	30383
Б. Гафуров							
Б. Гафуров	31637	34030	34672	35568	36056	36729	42044
Бустон							
Бустон	364	318	325	189	186	275	189
Гулистон							
Гулистон	1100	1168	919	930	1097	1413	936
Деваштиҷ							
Деваштиҷ	35742	40301	37189	39085	39217	53125	53540
Ҷ. Расулов							
Ҷ. Расулов	25873	25935	26225	26799	27357	28487	30083
Зафаробод							
Зафаробод	20146	20158	20228	21126	21660	23974	25752
Истаравшан							
Истаравшан	27196	27220	27282	28643	29245	30661	31345
Истиқлол							
Истиқлол	850	537	544	560	562	662	666
Исфара							
Исфара	27169	27548	28532	29704	30048	30341	30393
Конибодом							
Конибодом	20644	20716	20803	21831	22168	22247	22348
Кӯхистони Мастҷоҳ							
Горная Матча	8382	8856	9099	9955	10256	10588	10588
Мастҷоҳ							
Матча	27601	28425	28482	32669	35632	39138	42610
Спитамен							
Спитамен	21429	21691	21935	26270	26363	27168	30341
Панҷакент							
Пендҷикент	44603	44896	52606	55172	56346	56968	57268
Шаҳристон							
Шаҳристон	9441	9575	9775	9893	10484	11866	12105
Хучанд							
Худҷанд	360	359	245	242	233	238	356

САРШУМОРИ ЧОРВО ДАР ШАХРУ НОҲИЯҲО  
(дар ҳамаи шаклҳои хоҷагидорӣ)  
ПОГОЛОВЬЕ СКОТА ПО ГОРОДАМ И РАЙОНАМ  
(во всех категориях хозяйств)

	2018	2019	2020	2021	2022	2023	сар-голов 2024
<b>Хук – Свињи</b>							
<b>Ҳамаги дар вилоят</b>							
<b>Всего по области</b>	<b>193</b>	<b>117</b>	<b>854</b>	<b>613</b>	<b>284</b>	<b>275</b>	<b>184</b>
Айни	-	-	-	-	-	-	-
Айни	-	-	-	-	-	-	-
Ашт	-	-	-	-	-	-	-
Ашт	-	-	-	-	-	-	-
Бобоҷон Ғафуров							
Б.Ғафуров	26	-	20	20	84	75	9
Исфара	-	-	-	-	-	-	-
Исфара	-	-	-	-	-	-	-
Бўстон	-	-	-	-	-	-	-
Бўстон	-	-	-	-	-	-	-
Гулистон	-	-	300	300	200	200	175
Гулистон	-	-	-	-	-	-	-
Деваштиҷ	-	-	-	-	-	-	-
Деваштиҷ	-	-	-	-	-	-	-
Чаббор Расулов							
Дж. Расулов	167	117	534	293	-	-	-
Зафаробод	-	-	-	-	-	-	-
Зафаробод	-	-	-	-	-	-	-
Истиклол	-	-	-	-	-	-	-
Истиклол	-	-	-	-	-	-	-
Конибодом	-	-	-	-	-	-	-
Канибадам	-	-	-	-	-	-	-
Мастчоҳ -Матча	-	-	-	-	-	-	-
Спитамен	-	-	-	-	-	-	-
Спитамен	-	-	-	-	-	-	-
Панҷакент	-	-	-	-	-	-	-
Пенҷижикент	-	-	-	-	-	-	-
Хучанд-Худжанд	-	-	-	-	-	-	-
<b>Гўсфанд – Овиҷи</b>							
<b>Ҳамаги дар вилоят</b>							
<b>Всего по области</b>	<b>1100948</b>	<b>1125090</b>	<b>1126677</b>	<b>1238321</b>	<b>1284683</b>	<b>1397317</b>	<b>1490972</b>
аз он ҷумла:							
в том числе:							
Айни							
Айни	81206	83323	84231	93147	96891	98871	105186
Ашт							
Ашт	73139	74978	76424	85077	86488	93240	93829
Бобоҷон Ғафуров							
Б.Ғафуров	115384	117372	117858	128691	131692	136339	197400
Деваштиҷ							
Деваштиҷ	111904	116623	106373	116777	118355	145683	147279
Чаббор Расулов							
Дж. Расулов	57709	58212	58256	61025	61990	69235	70816
Зафаробод							
Зафаробод	51565	51654	51710	56992	57864	65756	69706
Истаравшан							
Истаравшан	91298	92259	93320	103660	105746	112605	115104
Истиклол							
Истиклол	4440	3762	3877	4556	4572	5120	5232
Исфара							
Исфара	37523	39624	39851	42111	45471	48042	49505
Конибодом							
Канибадам	37850	38750	41708	43375	46615	46912	47668
Кухистони Мастчоҳ							
Горная Матча	97182	96661	99317	111809	112850	119689	122017
Мастчоҳ							
Матча	127189	136580	137445	150544	169351	191754	201282

САРШУМОРИ ЧОРВО ДАР ШАХРУ НОҲИЯҲО  
(дар ҳамаи шаклҳои хочагидорӣ)  
ПОГОЛОВЬЕ СКОТА ПО ГОРОДАМ И РАЙОНАМ  
(во всех категории хозяйств)

	2018	2019	2020	2021	2022	2023	2024
	<i>сар-голов</i>						
Спитамен	49465	50355	50642	59729	59570	62705	64636
Панҷакент							
Пендҷикент	114688	114694	116362	121846	126583	128326	131199
Шахристон							
Шахристан	41118	41483	41736	51544	52839	61044	63434
Хучанд							
Худжанд	2570	2566	1743	1745	1738	1781	821
Гулистон							
Гулистон	6099	5448	5201	5384	5787	9871	5481
Бустон							
Бустон	472	612	623	309	281	344	377
Ҳочагии ҷангал							
Лесное хозяйство	147	134	-	-	-	-	-
	<b>Буз - Козы</b>						
Ҳамагӣ дар вилоят	<b>442207</b>	<b>447318</b>	<b>449342</b>	<b>473353</b>	<b>482650</b>	<b>496708</b>	<b>498140</b>
Всего по области							
аз он ҷумла:							
в том числе:							
Айнӣ							
Айни	48407	48546	49037	53124	55174	56842	59591
Ашт							
Ашт	77414	78599	81542	85879	84804	88436	84828
Бобочон Ғафуров							
Б. Ғафуров	89609	92590	92667	93874	94776	93230	83106
Деваштиҷ							
Деваштиҷ	22345	28465	24803	26741	28241	34577	35029
Ҷаббор Расулов							
Дж. Расулов	6284	6420	6420	6681	6777	6292	7246
Зафаробод							
Зафаробод	14771	14824	14862	14540	14759	16555	17108
Истаравшан							
Истаравшан	12009	12112	12246	12254	12754	13344	13783
Истиклол							
Истиклол	6650	3148	3233	2674	2684	2925	2951
Исфара							
Исфара	5989	6258	6233	6481	5655	3094	3113
Конибодом							
Конибадам	3125	3420	3640	4155	4090	4606	4838
Кӯҳистони Мастчоҳ							
Горная Матча	25314	25448	24719	26013	26309	29207	30221
Мастчоҳ – Матча	12457	10153	10542	12331	14050	17446	18529
Спитамен							
Спитамен	10413	10309	10410	12231	12811	12539	13274
Панҷакент							
Пендҷикент	79044	79096	81621	85424	88679	90334	91883
Шахристон							
Шахристан	20541	20796	20787	24226	23147	23034	26510
Хучанд							
Худжанд	30	28	21	19	17	14	-
Гулистон							
Гулистон	7320	6586	6540	6706	7917	4230	6125
Бустон-Бустон	-	-	19	-	6	3	5
Ҳочагии ҷангал							
Лесное хозяйство	485	520	-	-	-	-	-

САРШУМОРИ ЧОРВО ДАР ШАХРУ НОҲИЯҶО  
(дар хамаи шаклҳои хочагидорӣ)  
ПОГОЛОВЪЕ СКОТА ПО ГОРОДАМ И РАЙОНАМ  
(во всех категориях хозяйств)

сар-голов

	2018	2019	2020	2021	2022	2023	2024
<i>Асп – Лошади</i>							
<b>Ҳамагӣ дар вилоят</b>							
<b>Всего по области</b>	<b>8472</b>	<b>8369</b>	<b>8615</b>	<b>8809</b>	<b>9069</b>	<b>9363</b>	<b>9795</b>
аз он ҷумла:							
в том числе:							
Айнӣ							
<i>Айни</i>	183	197	199	199	199	201	201
Ашт							
<i>Ашт</i>	701	525	600	635	706	736	776
Б. Гафуров							
<i>Б. Гафуров</i>	1109	1120	1141	1153	1184	1189	1417
Деваштиҷ							
<i>Деваштиҷ</i>	1103	1117	1122	1127	1153	1156	1068
Ҷ. Расулов							
<i>Дж. Расулов</i>	515	515	517	518	525	539	544
Зафаробод							
<i>Зафаробод</i>	178	180	181	177	181	188	179
Истаравшан							
<i>Истаравшан</i>	641	649	660	693	699	738	747
Истиклол							
<i>Истиклол</i>	4	-	4	6	6	6	7
Исфара							
<i>Исфара</i>	401	375	406	419	431	434	446
Конибодом							
<i>Канибадам</i>	278	278	281	289	289	289	289
Кӯҳистони Мастҷоҳ							
<i>Горная Матча</i>	228	244	260	270	273	293	296
Мастҷоҳ							
<i>Матча</i>	483	431	493	505	603	673	710
Спитамен							
<i>Спитамен</i>	883	885	893	902	898	924	1056
Панҷакент							
<i>Пендҷикент</i>	908	909	909	953	965	1004	1047
Шахристон							
<i>Шахристан</i>	809	847	860	868	869	913	915
Хучанд							
<i>Худҷанд</i>	45	45	45	45	45	45	55
Гулистон							
<i>Гулистон</i>	35	38	40	49	43	35	41
Бӯстон							
<i>Бустон</i>	3	4	4	1	-	-	1
Ҳочагии ҷангал							
<i>Лесное хозяйство</i>	10	10	-	-	-	-	-

САРШУМОРИ ЧОРВО ДАР ШАҲРУ НОҲИЯҲО  
(дар ҳамаи шаклҳои хоҷагидорӣ)

ПОГОЛОВЬЕ СКОТА ПО ГОРОДАМ И РАЙОНАМ  
(во всех категориях хозяйств)

	2018	2019	2020	2021	2022	2023	2024
	<i>сар-голов</i>						
	<b>Паранда – Птицы</b>						
<b>Ҳамагӣ дар вилоят</b>	<b>2728208</b>	<b>4322144</b>	<b>4635128</b>	<b>5422927</b>	<b>5485219</b>	<b>4577905</b>	<b>6021556</b>
<i>Всего по области</i>							
аз он ҷумла:							
Айнӣ							
<i>Айни</i>	12542	12229	12229	24055	22646	22686	5555
Ашт							
<i>Ашт</i>	80020	82962	94219	77645	79575	105367	116474
Б. Гафуров							
<i>Б. Гафуров</i>	1281441	2276335	2201457	2876849	2979047	2136771	3240918
Бӯстон							
<i>Бӯстон</i>	46559	33124	43364	105770	47242	109069	82829
Гулистон							
<i>Гулистон</i>	166041	348977	522274	521939	513497	393992	716622
Деваштиҷ							
<i>Деваштиҷ</i>	62050	81977	72758	80545	78091	105603	105346
Ҷ.Расулов							
<i>Дж. Расулов</i>	262091	315461	384511	355549	218805	159797	200756
Зафаробод							
<i>Зафаробод</i>	54919	87676	90938	102215	102809	93092	107969
Истаравшан							
<i>Истаравшан</i>	161232	246741	248358	273199	330037	331299	334825
Истиклол							
<i>Истиклол</i>	4100	1728	1771	1812	1821	2930	2440
Исфара							
<i>Исфара</i>	66815	105128	104843	111360	111977	69030	95574
Конибодом							
<i>Конибадам</i>	83409	87019	96849	103054	105987	127031	160133
Кӯхистони Мастҷох							
<i>Горная Матча</i>	7415	7680	7691	8220	8310	8350	8450
Мастҷох							
<i>Матча</i>	198967	348980	415479	430841	455990	547018	371878
Спитамен							
<i>Спитамен</i>	123192	167858	177177	230651	240427	199798	232553
Панҷакент							
<i>Пенджикент</i>	68667	83330	80912	76282	79765	82855	84535
Шаҳристон							
<i>Шахристан</i>	30494	31138	31335	39061	67211	57465	152795
Хучанд							
<i>Худжанд</i>	18254	3801	48963	3880	41982	25752	1904

ИСТЕҲСОЛИ ГҶШТ (ДАР ВАЗНИ ЗИНДА)  
(дар ҳамаи шаклҳои хоҷагидорӣ)  
**ПРОИЗВОДСТВО МЯСО (В ЖИВОМ ВЕСЕ)**  
(во всех категориях хозяйств)

тонна - тонн

	2018	2019	2020	2021	2022	2023	2024
<b>Ҳамагӣ дар вилоят</b>							
<b>Всего по области</b>	<b>56507</b>	<b>58649</b>	<b>66594</b>	<b>75860</b>	<b>77795</b>	<b>85833</b>	<b>92838,4</b>
Айнӣ							
Айни	2260	2304	2314	2340	2351	2479	2505
Ашт							
Ашт	5894	6098	6125	6256	6416	6616	6937
Бобочон Ғафуров							
Б.Ғафуров	7835	9049	13499	17828	17853	20688	23525
Бӯстон							
Бӯстон	56	42	41	846	1428	1440	1136
Ғулистон							
Ғулистон	109	75	1023	1703	1647	2332	2556
Деваштиҷ							
Деваштиҷ	4073	4077	4142	4149	4371	4682	5013
Зафаробод							
Зафаробод	1724	1905	2183	2735	2761	2898	3004
Истаравшан							
Истаравшан	4974	5028	5347	5398	5637	6016	6737
Истиклол							
Истиклол	91	44	24	23	19	19	30
Исфара							
Исфара	4416	4639	4948	5392	5608	5789	6099
Конибодом							
Конибадам	3916	3920	3928	3947	4421	4883	5225
Кӯҳистони Мастчоҳ							
Горная Матча	1784	1799	1809	1812	1838	2065	2111
Мастчоҳ							
Матча	4152	4257	5135	5459	5845	6549	7646
Панҷакент							
Пенҷжикент	7149	7190	7195	7204	7307	7816	8110
Спитамен							
Спитамен	2704	2710	2767	2778	2833	3191	3746
Хучанд							
Худҷанд	150	139	271	977	313	274	211
Ҷаббор Расулов							
Дж.Расулов	4214	4345	4814	5186	5282	5998	6097
Шаҳристон							
Шаҳристан	1002	1024	1027	1827	1863	2098	2150

**ИСТЕҲСОЛИ ТУХМ**  
(дар Ҳамаи шаклҳои хоҷагидорӣ)  
**ПРОИЗВОДСТВО ЯЙЦ**  
(во всех категориях хозяйств)

	ҳазор дона – тыс. штук						
	2018	2019	2020	2021	2022	2023	2024
<b>Ҳамагӣ дар вилоят</b>							
<b>Всего по области</b>	<b>222707</b>	<b>429919</b>	<b>594601</b>	<b>637872</b>	<b>766787,1</b>	<b>766792,2</b>	<b>768904,0</b>
Айнӣ							
<i>Айни</i>	48	48	49	2120	1682,5	609,2	556,5
Ашт							
<i>Ашт</i>	8315	7725	7982	9545	7982,5	8102,0	8126,2
Бобоҷон Ғафуров							
<i>Б.Ғафуров</i>	102562	250134	351899	352180	494527,9	499229,2	474670,7
Бӯстон							
<i>Бустон</i>	3224	3332	5168	4126	5553,3	5556,4	2738,2
Гулистон							
<i>Гулистон</i>	17856	34201	54270	64062	60291,6	60888,2	68565
Деваштиҷ							
<i>Деваштиҷ</i>	5903	6208	6440	6825	8584,7	9212,3	8905,6
Зафаробод							
<i>Зафаробод</i>	1416	2179	3601	2024	2066,5	2569,1	3445,9
Истаравшан							
<i>Истаравшан</i>	18325	20037	27300	29916	24390,8	30326	39136
Истиклол							
<i>Истиклол</i>	71	35	34	34	15,2	15,8	16,1
Исфара							
<i>Исфара</i>	4797	4893	5836	8615	8625	5901	8116,5
Конибодом							
<i>Конибадам</i>	5439	5757	13382	12661	17094,6	15072,5	16047,5
Кӯҳистони Мастҷох							
<i>Горная Матча</i>	627	630	637	642	645	659	750
Мастҷох							
<i>Матча</i>	16484	24373	42426	57307	68337,6	69030,3	72042,5
Панҷакент							
<i>Пенджикент</i>	2305	5173	3700	4347	3215,1	3532,2	4815,4
Спитамен							
<i>Спитамен</i>	3749	17421	19503	28031	28042,6	31032,9	35151,2
Хучанд							
<i>Худжанд</i>	2066	596	387	377	588,9	115,0	115,4
Ҷаббор Расулов							
<i>Дж.Расулов</i>	28710	46347	51150	54215	34292,1	24090,2	24356,3
Шаҳристон							
<i>Шахристан</i>	810	830	837	845	851,2	851,0	1350

ШИР  
(дар Ҳамаи шаклҳои хоҷагидорӣ)  
МОЛОКО  
(во всех категориях хозяйств)

	ТОНН - тонн						
	2018	2019	2020	2021	2022	2023	2024
<b>Ҳамагӣ дар вилоят</b>							
<b>Всего по области</b>	<b>264901</b>	<b>269225</b>	<b>272960</b>	<b>276695</b>	<b>281645</b>	<b>293365</b>	<b>311091</b>
Айнӣ							
Айни	5235	5248	5286	5314	5345	5416	5510
Ашт							
Ашт	26956	27380	27700	28015	28509	28987	29710
Бобоҷон Ғафуров							
Б.Ғафуров	35206	35214	36186	36546	37266	38290	41034
Бустон							
Бустон	44	35	28	17	17	17	9
Гулистон							
Гулистон	95	73	53	19	19	19	14
Деваштиҷ							
Деваштиҷ	11687	11754	11769	11810	11914	13538	15210
Зафаробод							
Зафарабад	14924	15078	15239	15501	15925	16300	17273
Истаравшан							
Истаравшан	17238	17484	17835	18145	18328	19187	21473
Истиқлол							
Истиқлол	111	72	52	22	22	23	23
Исфара							
Исфара	28177	28559	28968	30402	31235	31463	33031
Конибодом							
Канибадам	23370	23531	23555	23622	23659	26050	27327
Кӯхистони Мастҷоҳ							
Горная Матча	6650	6758	6821	6890	7040	7340	7880
Мастҷоҳ							
Матча	23212	24719	25980	26547	28066	30375	32350
Панҷакент							
Пендҷикент	20473	20865	20874	21076	21085	22093	24222
Спитамен							
Спитамен	16568	16662	16690	16715	16827	17329	18355
Хучанд							
Худҷанд	63	64	44	42	20	20	21
Ҷаббор Расулов							
Дж. Расулов	27382	28056	28179	28221	28430	28816	29122
Шаҳристон							
Шаҳристан	7510	7673	7701	7791	7935	8102	8527

ПАШМ  
(дар ҳамаи шаклҳои хочагидорӣ)  
**ШЕРСТЬ**  
(во всех категории хозяйств)

	тонна - тонн						
	2018	2019	2020	2021	2022	2023	2024
<b>Ҳамагӣ дар вилоят</b>							
<b>Всего по области</b>	<b>1514</b>	<b>1516</b>	<b>1550</b>	<b>1582</b>	<b>1618</b>	<b>1651</b>	<b>1699</b>
Айнӣ							
<i>Айни</i>	88	91	94	99	114	117	121
Ашт							
<i>Ашт</i>	213	214	215	216	217	221	221
Бобочон Ғафуров							
<i>Б.Ғафуров</i>	303	331	331	331	333	337	340
Бустон							
<i>Бустон</i>	1	1	1	1	1	1	1
Гулистон							
<i>Гулистон</i>	6	3	3	3	3	3	3
Деваштиҷ							
<i>Деваштиҷ</i>	177	186	192	196	196	197	208
Зафаробод							
<i>Зафарабад</i>	62	47	48	49	49	50	55
Истаравшан							
<i>Истаравшан</i>	92	94	91	91	93	93	98
Истиклол							
<i>Истиклол</i>	4	4	4	4	4	4	4
Исфара							
<i>Исфара</i>	38	36	37	37	40	40	41
Конибодом							
<i>Канибадам</i>	47	40	42	43	43	47	49
Кӯхистони Мастҷох							
<i>Горная Матча</i>	164	143	150	164	166	171	172
Мастҷох							
<i>Матча</i>	83	82	96	98	99	108	118
Панҷакент							
<i>Пендҷикент</i>	69	71	71	72	72	72	74
Спитамен							
<i>Спитамен</i>	44	42	44	44	46	46	47
Хуҷанд							
<i>Худжанд</i>	2	2	2	2	2	2	2
Ҷаббор Расулов							
<i>Дж. Расулов</i>	83	91	91	92	92	92	93
Шаҳристон							
<i>Шахристан</i>	38	38	38	39	48	50	51

ПИЛЛА  
(дар ҳамаи шаклҳои хочагидорӣ)  
КОКОНЫ  
(во всех категории хозяйств)

тонна - тонн

	2018	2019	2020	2021	2022	2023	2024
<b>Ҳамагӣ дар вилоят</b>							
<b>Всего по области</b>	<b>367</b>	<b>293</b>	<b>143</b>	<b>163</b>	<b>146</b>	<b>74</b>	<b>109</b>
Айнӣ							
<i>Айни</i>	4	4	-	2	3	2	2
Ашт							
<i>Ашт</i>	26	19	14	14	14	8	13
Бобочон Ғафуров							
<i>Б.Ғафуров</i>	88	70	32	34	27	16	17
Бӯстон							
<i>Бустон</i>	-	-	-	-	-	-	-
Ғулистон							
<i>Ғулистон</i>	-	-	-	-	-	-	-
Деваштич							
<i>Деваштич</i>	9	9	3	4	4	2	4
Зафаробод							
<i>Зафаробад</i>	4	4	2	3	3	1	2
Истаравшан							
<i>Истаравшан</i>	10	8	-	3	4	3	3
Истиклол							
<i>Истиклол</i>	-	-	-	-	-	-	-
Исфара							
<i>Исфара</i>	37	31	7	17	17	10	14
Конибодом							
<i>Канибадам</i>	58	33	20	28	22	14	17
Кӯхистони Мастчоҳ							
<i>Горная Матча</i>	-	-	-	-	-	-	-
Мастчоҳ							
<i>Матча</i>	3	4	1	1	2	-	1
Панҷакент							
<i>Пендҷикент</i>	23	23	2	8	11	5	13
Спитамен							
<i>Спитамен</i>	61	56	43	32	23	7	17
Хучанд							
<i>Худҷанд</i>	-	-	-	-	-	-	-
Ҷаббор Расулов							
<i>Дж. Расулов</i>	44	32	19	17	16	6	9
Шаҳристон							
<i>Шаҳристан</i>	-	-	-	-	-	-	-

АСАЛ  
(дар ҳамаи шаклҳои хоҷагидорӣ)  
МЁД  
(во всех категориях хозяйств)

	тонна - тонн						
	2018	2019	2020	2021	2022	2023	2024
<b>Ҳамагӣ дар вилоят</b>							
<b>Всего по области</b>	<b>1383</b>	<b>1417</b>	<b>1458</b>	<b>1466</b>	<b>1531</b>	<b>1576</b>	<b>1603</b>
Айнӣ							
Айни	19	19	20	21	23	25	26
Ашт							
Ашт	32	31	33	34	34	40	40
Бобочон Гафуров							
Б.Гафуров	230	233	236	243	266	270	277
Бўстон							
Бустон	-	-	-	-	-	-	-
Гулистон							
Гулистон	-	-	-	-	-	-	-
Деваштич							
Деваштич	24	26	28	30	31	31	32
Зафаробод							
Зафаробод	53	54	54	55	55	56	57
Истаравшан							
Истаравшан	219	193	197	197	197	199	200
Истиклол							
Истиклол	-	-	-	-	-	-	-
Исфара							
Исфара	139	107	107	107	107	108	109
Конибодом							
Канибадам	27	27	32	32	36	38	40
Кӯҳистони Мастчоҳ							
Горная Матча	40	41	41	41	47	47	48
Мастчоҳ							
Матча	27	28	37	29	39	54	56
Панҷакент							
Пенджикент	44	45	45	45	45	47	48
Спитамен							
Спитамен	56	57	57	57	57	57	58
Хучанд							
Худжанд	398	480	493	494	511	516	521
Ҷаббор Расулов							
Дж.Расулов	48	49	50	50	50	51	52
Шаҳристон							
Шаҳристан	27	27	28	31	33	37	39

ГҶСОЛАГИРӢ - ПРИПЛОД ТЕЛЯТ  
(дар корхонаҳои кишоварзӣ - в сельхозпредприятиях)

	сар – ғолов						
	2018	2019	2020	2021	2022	2023	2024
<b>Ҳамагӣ дар вилоят</b>							
<b>Всего по области</b>	<b>9543</b>	<b>9615</b>	<b>10588</b>	<b>10804</b>	<b>10969</b>	<b>11059</b>	<b>11592</b>
Айнӣ							
Айни	331	335	346	350	357	366	380
Ашт							
Ашт	239	241	246	251	296	317	351
Бобочон Ғафуров							
Б.Ғафуров	1745	1789	1890	1836	1841	1845	1848
Бӯстон							
Бустон	-	-	-	-	-	-	-
Ғулистон							
Ғулистон	-	-	-	-	-	-	-
Деваштич							
Деваштич	512	516	518	486	497	458	420
Зафаробод							
Зафаробод	322	325	328	330	343	345	345
Истаравшан							
Истаравшан	536	540	570	576	584	590	611
Истиклол							
Истиклол	-	-	-	-	-	-	-
Исфара							
Исфара	1764	1719	2291	2554	2556	2572	2630
Конибодом							
Канибадам	588	600	642	647	658	705	937
Кӯҳистони Мастчоҳ							
Горная Матча	103	104	106	104	107	107	107
Мастчоҳ							
Матча	865	893	1064	1075	1179	1192	1203
Панҷакент							
Пенджикент	743	751	765	768	774	777	814
Спитамен							
Спитамен	611	611	612	613	559	563	722
Хучанд							
Худжанд	-	-	-	-	-	-	-
Ҷаббор Расулов							
Дж. Расулов	796	801	810	811	813	816	818
Шахристон							
Шахристан	388	390	400	403	405	406	406

**ГӢСОЛАГИРӢ БА 100 САР МОДАГОВ**  
(дар корхонаҳои кишоварзӣ)  
**ПРИПЛОД ТЕЛЯТ НА 100 МАТОК**  
(в сельхозпредприятиях)

	2018	2019	2020	2021	2022	2023	2024
	сар – голов						
<b>Ҳамагӣ дар вилоят</b>	<b>61</b>	<b>68</b>	<b>70</b>	<b>70</b>	<b>71</b>	<b>70</b>	<b>72</b>
<i>Всего по области</i>							
Айнӣ							
<i>Айни</i>	50	52	54	59	60	62	64
Ашт							
<i>Ашт</i>	49	49	49	52	60	64	70
Бобочон Гафуров							
<i>Б. Гафуров</i>	68	63	68	69	69	69	66
Бӯстон							
<i>Бустон</i>	-	-	-	-	-	-	-
Гулистон							
<i>Гулистон</i>	-	-	-	-	-	-	-
Деваштиҷ							
<i>Деваштиҷ</i>	46	46	46	42	45	43	38
Зафаробод							
<i>Зафаробад</i>	69	70	71	73	75	75	75
Истаравшан							
<i>Истаравшан</i>	55	55	58	58	58	59	61
Истиқлол							
<i>Истиклол</i>	-	-	-	-	-	-	-
Исфара							
<i>Исфара</i>	80	125	125	125	125	104	106
Конибодом							
<i>Канибадам</i>	51	54	54	53	53	60	80
Кӯҳистони Мастҷоҳ							
<i>Горная Матча</i>	82	83	84	80	82	82	82
Мастҷоҳ							
<i>Матча</i>	72	72	83	81	90	91	86
Панҷакент							
<i>Пенджикент</i>	58	58	60	59	60	60	61
Спитамен							
<i>Спитамен</i>	60	62	62	62	53	56	65
Хучанд							
<i>Худжанд</i>	-	-	-	-	-	-	-
Ҷаббор Расулов							
<i>Дж. Расулов</i>	47	60	61	62	64	72	72
Шаҳристон							
<i>Шахристан</i>	51	51	52	55	56	59	59

БАРРАӢ БУЗГОЛА ГИРИФТА ШУД  
(дар корхонаҳои кишоварзӣ)  
ПРИПЛОД ЯГНЯТ И КОЗЛЯТ  
(в сельхозпредприятиях)

	2018	2019	2020	2021	2022	2023	2024
	сар – голуб						
<b>Ҳамагӣ дар вилоят</b>							
<b>Всего по области</b>	<b>81230</b>	<b>82198</b>	<b>87834</b>	<b>86188</b>	<b>87062</b>	<b>89007</b>	<b>93894</b>
Айнӣ							
Айни	6422	6468	6590	6630	6642	7060	7147
Ашт							
Ашт	7364	7477	7646	8594	8645	9004	9356
Бобочон Ғафуров							
Б. Ғафуров	27607	27615	27631	27704	28056	28057	28062
Бӯстон							
Бӯстон	-	-	-	-	-	-	-
Гулистон							
Гулистон	-	-	-	-	-	-	-
Деваштиҷ							
Деваштиҷ	6029	6038	6044	6046	6104	5025	5096
Зафаробод							
Зафаробод	900	1183	1212	1269	1270	1292	1507
Истаравшан							
Истаравшан	2080	2080	2080	2080	2080	2088	2088
Истиклол							
Истиклол	-	-	-	-	-	-	-
Исфара							
Исфара	2104	2459	3871	2179	2256	3791	3804
Конибодом							
Конибадам	2922	3027	3217	3236	3339	3460	3529
Кӯҳистони Мастчоҳ							
Горная Матча	9945	9945	11230	10742	10854	10965	11326
Мастчоҳ							
Матча	4910	4986	7743	7123	7253	8304	12047
Панҷакент							
Пендҷикент	4969	5036	5051	5057	5091	5096	5126
Спитамен							
Спитамен	2576	2465	2372	2321	2361	1749	1502
Хучанд							
Худжанд	-	-	-	-	-	-	-
Ҷаббор Расулов							
Дж. Расулов	1307	1319	1326	1340	1242	1242	1273
Шаҳристон							
Шаҳристан	1810	1815	1821	1867	1869	1874	2031

**БАРРАӢ БУЗҒОЛА БА 100 САР МЕШ**  
(дар корхонаҳои кишоварзӣ)  
**ПРИПЛОД ЯГНЯТ И КОЗЛЯТ НА 100 МАТОК**  
(в сельхозпредприятиях)

	2018	2019	2020	2021	2022	2023	2024
	сар – голов						
<b>Хамағӣ дар вилоят</b>							
<b>Всего по области</b>	<b>90</b>	<b>92</b>	<b>90</b>	<b>92</b>	<b>92</b>	<b>93</b>	<b>95</b>
Айнӣ							
<i>Айни</i>	106	106	104	105	105	112	108
Ашт							
<i>Ашт</i>	75	75	75	75	75	75	77
Бобоҷон Ғафуров							
<i>Б.Ғафуров</i>	84	84	85	85	85	87	89
Бӯстон							
<i>Бустон</i>	-	-	-	-	-	-	-
Ғулистон							
<i>Гулистон</i>	-	-	-	-	-	-	-
Деваштиҷ							
<i>Деваштиҷ</i>	90	96	96	97	101	85	87
Зафаробод							
<i>Зафаробад</i>	68	70	75	81	106	100	108
Истаравшан							
<i>Истаравшан</i>	103	103	103	103	103	103	103
Истиклол							
<i>Истиклол</i>	-	-	-	-	-	-	-
Исфара							
<i>Исфара</i>	91	97	98	103	103	116	115
Конибодом							
<i>Канибадам</i>	100	100	102	104	104	103	111
Кӯҳистони Мастҷоҳ							
<i>Горная Матча</i>	99	99	96	99	99	100	85
Мастҷоҳ							
<i>Матча</i>	105	114	90	100	100	102	132
Панҷакент							
<i>Пенджикент</i>	96	97	98	98	98	98	99
Спитамен							
<i>Спитамен</i>	95	103	99	98	99	85	98
Хучанд							
<i>Худжанд</i>	-	-	-	-	-	-	-
Ҷаббор Расулов							
<i>Дж.Расулов</i>	107	108	108	109	100	101	98
Шахристон							
<i>Шахристан</i>	97	97	97	97	100	100	100

ШИРЧУШИИ МИӢНА АЗ ЯК САР МОДАГОВ  
(дар корхонаҳои кишоварзӣ)  
СРЕДНИЙ УДОЙ МОЛОКА ОТ ОДНОЙ КОРОВЫ  
(в сельхозпредприятиях)

	2018	2019	2020	2021	2022	2023	2024
Хамагӣ дар вилоят							
<b>Всего по области</b>	<b>1610</b>	<b>1652</b>	<b>1656</b>	<b>1766</b>	<b>1894</b>	<b>1936</b>	<b>1998</b>
Айнӣ							
<i>Айни</i>	628	643	708	712	715	716	781
Ашт							
<i>Ашт</i>	912	913	915	922	1023	1085	1117
Бобочон Гафуров							
<i>Б. Гафуров</i>	2480	2500	2499	2655	2647	2711	2722
Бустон							
<i>Бустон</i>	-	-	-	-	-	-	-
Гулистон							
<i>Гулистон</i>	-	-	-	-	-	-	-
Деваштиҷ							
<i>Деваштиҷ</i>	608	664	676	668	719	733	720
Зафаробод							
<i>Зафарабад</i>	1916	1947	1974	1976	2034	2038	2089
Истаравшан							
<i>Истаравшан</i>	926	943	1005	1005	1009	1014	1033
Истиқлол							
<i>Истиклол</i>	-	-	-	-	-	-	-
Исфара							
<i>Исфара</i>	2073	2075	2081	2564	2861	2702	2948
Конибодом							
<i>Канибадам</i>	1329	1526	1363	1419	1352	1354	1443
Кӯҳистони Мастҷоҳ							
<i>Горная Матча</i>	-	-	-	-	-	-	-
Мастҷоҳ							
<i>Матча</i>	1283	1317	1382	1589	2269	2708	2753
Панҷакент							
<i>Пендҷикент</i>	1460	1465	1470	1487	1492	1491	1509
Спитамен							
<i>Спитамен</i>	932	955	986	991	990	1039	1009
Хучанд							
<i>Худжанд</i>	-	-	-	-	-	-	-
Ҷаббор Расулов							
<i>Джаббар Расулов</i>	2989	3045	3061	3061	3079	3056	3187
Шаҳристон							
<i>Шахристан</i>	956	956	957	959	964	966	968

ТУХМГИРИИ МИЁНА БА ЯК САР МУРҒИ ЗОЁН  
(дар корхонаҳои кишоварзӣ)  
СРЕДНЯЯ ЯЙЦЕНОСКОСТЬ ОДНОЙ КУРИЦЫ-НЕСУШКИ  
(в сельхозпредприятиях)

дона – штук

	2018	2019	2020	2021	2022	2023	2024
Хамагӣ дар вилоят							
<i>Всего по области</i>	249	214	228	239	284	291	270
Айнӣ							
<i>Айни</i>	-	-	-	256	239	93	274
Ашт							
<i>Ашт</i>	175	220	342	305	306	308	214
Бобочон Ғафуров							
<i>Б.Ғафуров</i>	309	206	236	234	285	299	270
Бӯстон							
<i>Бустон</i>	173	154	209	201	297	235	289
Гулистон							
<i>Гулистон</i>	196	246	180	303	251	247	224
Деваштич							
<i>Деваштич</i>	142	214	196	209	276	245	303
Зафаробод							
<i>Зафаробод</i>	55	73	207	92	129	112	158
Истаравшан							
<i>Истаравшан</i>	245	259	261	262	262	262	263
Истиқлол							
<i>Истиклол</i>	-	-	-	-	-	-	-
Исфара							
<i>Исфара</i>	142	96	146	111	170	93	218
Конибодом							
<i>Канибадам</i>	132	105	199	189	319	249	325
Кӯҳистони Мастчоҳ							
<i>Горная Матча</i>	-	-	-	-	-	-	-
Мастчоҳ							
<i>Матча</i>	230	240	241	243	306	385	334
Панҷакент							
<i>Пендҷикент</i>	54	184	111	420	181	184	242
Спитамен							
<i>Спитамен</i>	70	238	202	221	235	273	268
Хучанд							
<i>Худҷанд</i>	402	266	137	141	247	25	-
Ҷаббор Расулов							
<i>Дж.Расулов</i>	226	241	250	250	513	232	293
Шаҳристон							
<i>Шахристан</i>	26	27	27	43	43	-	-

ПАШМТАРОШИИ МИЁНА АЗ ЯК САР ГӮСФАНДУ БУЗ  
(дар корхонаҳои кишоварзӣ)  
СРЕДНИЙ НАСТРИЧ ШЕРСТИ С ОДНОЙ ОВЦЫ В ФИЗИЧЕСКОЙ МАССЕ  
(в сельхозпредприятиях)

	2018	2019	2020	2021	2022	2023	2024
Ҳамагӣ дар вилоят							
<i>Всего по области</i>	1,5	1,5	1,6	1,6	1,5	1,6	1,5
Айнӣ							
<i>Айни</i>	1,1	1,1	1,1	1,0	1,0	1,0	1,0
Ашт							
<i>Ашт</i>	1,4	1,1	1,0	1,1	1,1	0,9	1,1
Бобочон Гафуров							
<i>Б.Гафуров</i>	1,0	0,9	1,0	1,0	1,0	1,0	0,7
Бустон							
<i>Бустон</i>	-	-	-	-	-	-	-
Гулистон							
<i>Гулистон</i>	-	-	-	-	-	-	-
Деваштич							
<i>Деваштич</i>	1,6	2,1	2,0	2,2	2,1	2,1	2,5
Зафаробод							
<i>Зафарабад</i>	2,8	2,2	2,2	2,2	1,8	1,9	2,8
Истаравшан							
<i>Истаравшан</i>	0,7	0,8	0,8	0,8	0,8	0,8	0,9
Истиклол							
<i>Истиклол</i>	-	-	-	-	-	-	-
Исфара							
<i>Исфара</i>	0,9	1,2	0,7	0,8	1,0	1,0	-
Конибодом							
<i>Канибадам</i>	1,2	1,2	1,4	1,5	1,5	1,7	1,7
Кӯҳистони Мастчоҳ							
<i>Горная Матча</i>	4,1	4,0	4,9	5,1	3,8	4,5	3,7
Мастчоҳ							
<i>Матча</i>	1,4	1,3	1,5	1,4	1,4	1,4	1,4
Панҷакент							
<i>Пенджикент</i>	0,9	1,0	1,0	1,0	1,0	1,0	1,0
Спитамен							
<i>Спитамен</i>	1,4	0,9	0,9	1,5	1,5	1,7	1,2
Хучанд							
<i>Худжанд</i>	-	-	-	-	-	-	-
Ҷаббор Расулов							
<i>Дж.Расулов</i>	2,1	1,9	1,9	1,9	1,9	1,9	1,9
Шаҳристон							
<i>Шахристан</i>	3,0	1,7	2,2	1,0	1,8	3,0	2,0

кг – кг

ТАЛАФОТИ ЧОРВОИ КАЛОНИ ШОХДОР  
(дар корхонаҳои кишоварзӣ)  
ПАДЕЖ КРУПНОГО РОГАТОГО СКОТА  
(в сельхозпредприятиях)

	сар – голов						
	2018	2019	2020	2021	2022	2023	2024
Хамагӣ дар вилоят							
<b>Всего по области</b>	<b>1</b>	<b>2</b>	-	-	7	26	155
Айнӣ							
Айни	-	-	-	-	-	-	129
Ашт							
Ашт	-	-	-	-	5	-	8
Бобоҷон Ғафуров							
Б. Ғафуров	-	-	-	-	-	17	11
Бӯстон							
Бустон	-	-	-	-	-	-	-
Гулистон							
Гулистон	-	-	-	-	-	-	-
Деваштиҷ							
Деваштиҷ	-	-	-	-	2	9	2
Зафаробод							
Зафаробад	-	-	-	-	-	-	-
Истаравшан							
Истаравшан	-	-	-	-	-	-	-
Истиклол							
Истиклол	-	-	-	-	-	-	-
Исфара							
Исфара	1	-	-	-	-	-	-
Конибодом							
Канибадам	-	-	-	-	-	-	-
Кӯхистони Мастҷоҳ							
Горная Матча	-	2	-	-	-	-	2
Мастҷоҳ							
Матча	-	-	-	-	-	-	2
Панҷакент							
Пенҷжикент	-	-	-	-	-	-	-
Спитамен							
Спитамен	-	-	-	-	-	-	-
Хучанд							
Худҷанд	-	-	-	-	-	-	-
Ҷаббор Расулов							
Дж. Расулов	-	-	-	-	-	-	-
Шахристон							
Шахристан	-	-	-	-	-	-	1

ТАЛАФОТИ ҒУСФАНДУ БҮЗ  
(дар корхонаҳои кишоварзӣ)  
ПАДЕЖ МЕЛЬКОГО РОГАТОГО СКОТА  
(в сельхозпредприятиях)

	2018	2019	2020	2021	2022	2023	2024
						сар – ғолов	
<b>Ҳамагӣ дар вилоят</b>							
<b>Всего по области</b>	<b>125</b>	<b>-</b>	<b>844</b>	<b>151</b>	<b>593</b>	<b>884</b>	<b>327</b>
Айнӣ							
Айни	-	-	337	-	-	-	-
Ашт							
Ашт	-	-	449	31	355	-	11
Бобоҷон Ғафуров							
Б.Ғафуров	-	-	-	47	173	16	2
Бӯстон							
Бӯстон	-	-	-	-	-	-	-
Гулистон							
Гулистон	-	-	-	-	-	-	-
Деваштиҷ							
Деваштиҷ	-	-	-	-	-	2	25
Зафаробод							
Зафарабад	-	-	24	44	-	84	-
Истаравшан							
Истаравшан	-	-	-	-	-	-	-
Истиклол							
Истиклол	-	-	-	-	-	-	-
Исфара							
Исфара	-	-	-	-	-	-	-
Конибодом							
Канибадам	-	-	-	-	-	-	-
Кӯхистони Мастҷоҳ							
Горная Матча	125	-	34	21	65	257	118
Мастҷоҳ							
Матча	-	-	-	-	-	520	129
Панҷакент							
Пендҷикент	-	-	-	8	-	-	26
Спитамен							
Спитамен	-	-	-	-	-	2	12
Ҳуҷанд							
Ҳудҷанд	-	-	-	-	-	-	-
Ҷаббор Расулов							
Дж. Расулов	-	-	-	-	-	-	-
Шаҳристон							
Шаҳристан	-	-	-	-	-	3	4

ТАЛАФОТИ ПАРАНДА - ПАДЕЖ ПТИЦЫ  
(дар корхонаҳои кишоварзӣ - в сельхозпредприятиях)

сар – голов

	2018	2019	2020	2021	2022	2023	2024
<b>Ҳамагӣ дар вилоят</b>							
<b>Всего по области</b>	<b>82581</b>	<b>224756</b>	<b>458337</b>	<b>904068</b>	<b>1101568</b>	<b>1612799</b>	<b>1252815</b>
Айнӣ							
<i>Айни</i>	-	-	-	-	-	-	-
Ашт							
<i>Ашт</i>	-	-	441	4400	19870	3120	7580
Бобочон Гафуров							
<i>Б.Гафуров</i>	66925	149481	309245	570456	689483	940099	843455
Бўстон							
<i>Бустон</i>	1308	2321	1170	31860	48302	45674	37552
Гулистон							
<i>Гулистон</i>	2032	4293	31000	65493	80528	104444	98866
Деваштич							
<i>Деваштич</i>	15	200	-	-	-	-	-
Зафаробод							
<i>Зафаробад</i>	117	-	3168	8788	23458	23638	25847
Истаравшан							
<i>Истаравшан</i>	615	613	612	612	610	610	610
Истиклол							
<i>Истиклол</i>	-	-	-	-	-	-	-
Исфара							
<i>Исфара</i>	-	200	-	-	-	81	3109
Конибодом							
<i>Канибадам</i>	-	240	1510	3450	33774	72828	35962
Кӯҳистони Мастчоҳ							
<i>Горная Матча</i>	-	-	-	-	-	-	-
Мастчоҳ							
<i>Матча</i>	2494	9185	20416	24249	46650	42774	34513
Панҷакент							
<i>Пенджикент</i>	-	-	-	-	-	-	-
Спитамен							
<i>Спитамен</i>	-	-	-	-	-	-	-
Хучанд							
<i>Худжанд</i>	521	113	29594	27818	42769	45700	33717
Ҷаббор Расулов							
<i>Дж.Расулов</i>	8554	58110	61181	113961	73697	290470	60550
Шаҳристон							
<i>Шахристан</i>	-	-	-	52981	42427	43361	71054

АДАДИ ТРАКТОРҲО, КОМБАЙНҲОИ ҒАЛЛАДАРАВ ВА МОШИНҲОИ  
АСОСИИ КИШОВАРЗИ ДАР КОРҲОНАҲОИ КИШОВАРЗИ ВА  
ХОҶАГИҲОИ ДЕҲҚОНИИ ШАҲРУ НОҲИЯҲОИ ВИЛОЯТ

ЧИСЛО ТРАКТОРОВ, ЗЕРНОУБОРОЧНЫХ КОМБАЙНОВ И ОСНОВНЫХ  
СЕЛЬСКОХОЗЯЙСТВЕННЫХ МАШИН В СЕЛЬСКОХОЗЯЙСТВЕННЫХ  
ПРЕДПРИЯТИЯХ И ДЕХКАНСКИХ ХОЗЯЙСТВАХ,  
ПО ГОРОДАМ И РАЙОНАМ ОБЛАСТИ

	дар охири сол, адад - на конец года, единиц						
	2018	2019	2020	2021	2022	2023	2024
Тракторҳо							
Тракторы	3524	3354	2508	2421	2305	2043	1997
Комбайнҳои ғалладарав							
Зерноуборочные комбайны	115	111	77	78	73	69	69
Испорҳои тракторӣ							
Плуги тракторные	1015	984	714	695	676	679	676
Тухмипошакҳои тракторӣ							
Сеялки тракторные	837	818	637	587	551	530	518
Мошинҳои чамъ ва пресскунанда							
Пресс-подборщики	56	52	16	9	9	9	9
Комбайнҳои алафдаравӣ							
Кормоуборочные комбайны	43	51	24	22	17	19	19
Комбайнҳои чуворимаккадарав							
Кукурузоуборочные комбайны	11	11	6	6	4	4	3
Мошинҳои пахтачин							
Хлопкоуборочные машины	55	56	49	31	20	16	4

АДАДИ ТРАКТОРХО - ЧИСЛО ТРАКТОРОВ

	адад – единица						
	2018	2019	2020	2021	2022	2023	2024
<b>Ҳамагӣ дар вилоят</b>							
<b>Всего по области</b>	<b>3524</b>	<b>3354</b>	<b>2508</b>	<b>2421</b>	<b>2305</b>	<b>2043</b>	<b>1997</b>
аз он ҷумла:							
в том числе:							
Айнӣ							
<i>Айни</i>	40	40	18	17	17	17	17
Ашт							
<i>Ашт</i>	291	261	202	188	176	153	152
Бобочон Гафуров							
<i>Б. Гафуров</i>	791	758	624	602	503	466	454
Деваштич							
<i>Деваитич</i>	55	54	37	48	56	84	85
Ҷаббор Расулов							
<i>Дж. Расулов</i>	225	221	176	173	172	165	159
Зафаробод							
<i>Зафаробад</i>	430	369	366	366	366	206	204
Истаравшан							
<i>Истаравшан</i>	127	127	59	55	55	10	10
Исфара							
<i>Исфара</i>	136	136	117	110	106	99	99
Конибодом							
<i>Канибадам</i>	248	238	237	217	202	202	194
Кӯҳистони Мастчоҳ							
<i>Горная Матча</i>	3	5	2	5	5	5	5
Мастчоҳ							
<i>Матча</i>	674	666	248	248	248	248	248
Спитамен							
<i>Спитамен</i>	276	252	202	183	183	175	157
Панҷакент							
<i>Пенджикент</i>	191	191	191	181	181	181	181
Шаҳристон							
<i>Шахристан</i>	37	36	29	28	35	32	32

АДАДИ КОМБАЙНҲОИ ҒАЛЛАДАРАВ  
ЧИСЛО ЗЕРНОУБОРОЧНЫХ КОМБАЙНОВ

адад – единица

	2018	2019	2020	2021	2022	2023	2024
<b>Ҳамагӣ дар вилоят</b>							
<i>Всего по области</i>	115	111	77	78	73	69	69
аз он ҷумла:							
<i>в том числе:</i>							
Айнӣ							
<i>Айни</i>	2	1	-	-	-	-	-
Ашт							
<i>Ашт</i>	10	10	8	7	6	6	6
Б. Ғафуров							
<i>Б. Ғафуров</i>	15	14	9	10	8	7	7
Деваштиҷ							
<i>Деваштиҷ</i>	7	7	4	12	11	11	11
Ҷ. Расулов							
<i>Дж. Расулов</i>	4	4	-	-	-	-	-
Зафаробод							
<i>Зафаробод</i>	5	5	-	-	-	-	-
Истаравшан							
<i>Истаравшан</i>	15	15	10	6	6	3	3
Исфара							
<i>Исфара</i>	8	7	6	6	6	5	5
Конибодом							
<i>Канибадам</i>	3	3	1	1	1	1	1
Кӯҳистони Мастҷоҳ							
<i>Горная Матча</i>	-	-	-	-	-	-	-
Мастҷоҳ							
<i>Матча</i>	5	5	-	-	-	-	-
Спитамен							
<i>Спитамен</i>	7	6	6	6	5	5	5
Панҷакент							
<i>Пенджикент</i>	26	26	26	24	24	24	24
Шаҳристон							
<i>Шахристан</i>	8	8	7	6	6	7	7

АДАДИ МОШИНҲОИ ПАХТАЧИН  
ЧИСЛО ХЛОПКОУБОРОЧНЫХ МАШИН

адад – единица

	2018	2019	2020	2021	2022	2023	2024
<b>Ҳамагӣ дар вилоят</b>							
<b>Всего по области</b>	57	58	49	31	20	16	4
аз он шумра: / в том числе:							
Айни / Айни	-	-	-	-	-	-	-
Ашт / Ашт	3	3	3	3	3	2	2
Б. Гафуров / Б. Гафуров	18	18	11	11	2	2	2
Деваштиҷ / Деваштиҷ	-	-	-	-	-	-	-
Ҷ. Расулов / Ҷ. Расулов	-	-	-	2	-	-	-
Зафаробод / Зафаробод	32	32	32	12	12	12	-
Истаравшан / Истаравшан	-	-	-	-	-	-	-
Исфара / Исфара	-	-	-	-	-	-	-
Конибодом / Конибадам	-	-	-	-	-	-	-
Кӯҳистони Мастҷоҳ / Горная Матча	-	-	-	-	-	-	-
Мастҷоҳ / Матча	-	-	-	-	-	-	-
Спитамен / Спитамен	2	3	3	3	3	-	-
Панҷакент / Пенджикент	-	-	-	-	-	-	-
Шаҳристон / Шахристан	-	-	-	-	-	-	-

АДАДИ АВТОМОБИЛҲОИ БОРКАШ  
ЧИСЛО ГРУЗОВЫХ АВТОМОБИЛЕЙ

адад- единица

	2018	2019	2020	2021	2022	2023	2024
<b>ХамагӢ дар вилоят</b>							
<b>Всего по области</b>	<b>1121</b>	<b>1142</b>	<b>847</b>	<b>789</b>	<b>749</b>	<b>479</b>	<b>529</b>
аз он чумла:							
в том числе:							
АйнӢ							
<i>Айни</i>	23	23	4	2	2	1	1
Ашт							
<i>Ашт</i>	162	138	114	117	105	74	72
Б. Гафуров							
<i>Б. Гафуров</i>	182	174	182	160	157	134	135
Деваштич							
<i>Деваштич</i>	22	22	19	14	5	5	4
Ҷ. Расулов							
<i>Дж. Расулов</i>	129	129	129	121	109	57	55
Зафаробод							
<i>Зафаробод</i>	130	138	130	110	110	4	-
Истаравшан							
<i>Истаравшан</i>	98	98	40	51	51	-	-
Исфара							
<i>Исфара</i>	74	76	63	63	63	59	59
Конибодом							
<i>Канибадам</i>	54	48	47	47	43	43	40
Кӯхистони Мастчоҳ							
<i>Горная Матча</i>	-	-	2	-	-	-	-
Мастчоҳ							
<i>Матча</i>	106	83	-	-	-	-	-
Спитамен							
<i>Спитамен</i>	70	110	48	42	42	42	35
Панҷакент							
<i>Пенджикент</i>	59	59	59	54	54	54	122
Шаҳристон							
<i>Шахристан</i>	12	12	10	8	8	6	6

## СОХТМОН – СТРОИТЕЛЬСТВО

**Шархи методологӣ**

**Ба кор андохтани фондҳои асосӣ** – арзиши объектҳои сохтмони ба итмомрасида ва бо тартиби муқарраршуда ба истифода додашуда – биноҳо, иншоотҳо, корхонаҳо, комплексҳои ба кор андохташуда, навбати онҳо, инчунин дастгоҳҳо, асбобу анҷом, набототи бисёрсола, чорвои корӣ ва маҳсулдиҳанда мебошад. Дар шаклҳои мушоҳидаҳои омӯрӣ баробари ба кор даровардани иқтидорҳои истеҳсоли ва объектҳои манзилию шахравандӣ дар асоси актҳои қабули объектҳои сохтмони ба итмомрасида инъикос карда мешаванд.

**Ба кор андохтани иқтидор** – нишондиҳандаи иқтидор аст, ки дар натиҷаи дар сармоия асосӣ ба амал баровардани инвестиция ҳосил шудааст. Дар шаклҳои мушоҳидаҳои омӯрӣ ба кор андохтани иқтидори истеҳсоли, объектҳои манзилию шахравандӣ баъди мувофиқи тартиботи муқарраршуда барои истифода қабул шудани инъикос карда мешаванд.

**Фарсудашавии фондҳои асосӣ** – дар давоми истифода аз таъсири қувваҳои табиат ва дар натиҷаи пешрафти техники қисман ё пурра барҳам хӯрдани хусусиятҳои истеъмолии фондҳои асосӣ мебошад.

**Сармоягузори дар активҳои ғайримолиявӣ** – инвестиция дар сармоия асосӣ, ҳарчотӣ таъмири кулӣ, инвестиция дар активҳои ғайримоддӣ, ба афзоиши захираҳои маблағҳои гардон, ба хариди қитъаи замин ва истифодаи объектҳои табиат мебошад.

**Сармоягузори дар сармоия асосӣ** – маҷмуи маблағест, ки барои харид, барпо кардан ва такрористеҳсоли фондҳои асосӣ сарф мешавад.

Мувофиқи сохтори истеҳсоли ва хусусияти фондҳои асосӣ инвестиция дар сармоия асосӣ барои ҳарчотӣ иҷрои корҳои сохтмонӣ васлгарӣ ва лоихақашии кашшофӣ, хариди таҷҳизоте, ки ба сметаи сохтмон ҳоҳ дохил шуда бошад ва ҳоҳ не, ҳоҳ васл кардан лозим ояд ва ҳоҳ не, барои хариди асбоби истеҳсолот ва анҷоми хоҷагӣ, чорвои корӣ ва маҳсулдеҳ, барои ҳарчотӣ шинондан ва парваридани ниҳолҳои мева ва буттамева, бунёди ҷангал

**Методологические пояснения**

**Ввод в действие основных фондов** – стоимость законченных строительством и принятых в эксплуатацию в установленном порядке объектов строительства - зданий, сооружений, предприятий, пусковых комплексов, их очередей, а также оборудования, инструмента, инвентаря, многолетних насаждений, рабочего и продуктивного скота. В формах статистического наблюдения отражается ввод в действие производственных мощностей и ввод объектов жилищно - гражданского назначения на основании актов приемки законченных строительством объектов.

**Ввод в действие мощностей** - показатель мощности, созданной в результате осуществления инвестиций в основной капитал. В формах статистического наблюдения ввод в действие производственных мощностей, объектов жилищно-гражданского назначения отражается после приемки их в эксплуатацию в установленном порядке, в фактически принятых размерах, указанных в актах приемки.

**Износ основных фондов** - частичная или полная утрата основными фондами потребительских свойств и стоимости в процессе эксплуатации, под воздействием сил природы и вследствие технического прогресса.

**Инвестиции в нефинансовые активы** - состоят из инвестиций в основной капитал, затрат на капитальный ремонт, инвестиций в нематериальные активы, на прирост запасов материальных оборотных средств, на приобретение земельных участков и объектов природопользования и другие.

**Инвестиции в основной капитал** - представляют собой совокупность затрат, направляемых на приобретение, создание и воспроизводство основных фондов.

В соответствии с производственной структурой и спецификой основных фондов, инвестиции в основной капитал могут быть определены как затраты на выполнение специально - монтажных и проектно-изыскательных работ, приобретение оборудования, входящего и не входящего в сметы строек, требующего и не требующего монтажа, производственного инструмента и хозяйственного инвентаря, рабочего и продуктивного скота, по насаждению и выращиванию многолетних плодово-ягодных культур, лесных полос и других затрат,

ва дигар харочот, ки ба инвеститсияи сармои асосӣ дохил мешаванд, чудо карда хоҳад шуд.

**Коэффитсенти соқит шудани фондҳои асосӣ** - адади фондҳои асосии дар давоми сол барҳам додашуда нисбат ба миқдори мавҷудаи онҳо дар аввали сол, ба ҳисоби фоиз, мебошад. Дар давраи беқурбшавии босуръат ҳисоб бо нархҳои муқоисавӣ бурда мешавад. Нишондиҳандаи мазкур дар баробари бо коэффитсенти нав қардан, шиддатнокии ҷараёни таҷдиди фондҳои асосиро низ тавсиф мекунад.

**Коэффитсенти таҷдиди фондҳои асосӣ** - арзиши фондҳои асосии дар давоми сол ба қор андохташуда нисбат ба арзиши фондҳои асосии охири сол, ба ҳисоби фоиз, мебошад. Дар давраи беқурбшавии босуръат ҳисоб бо нархҳои муқоисавӣ бурда мешавад.

**Иншооти сохтмон** - ҳар бино ё иншооти алоҳида (якҷоя бо таҷҳизот, асбобу анҷом, долону гузаргоҳ, шабакаи инженерии дохилии обтаъминкунӣ, канализатсия, қубури газ ва гармӣ, қувваи барқ, шабакаи радио, биноҳои ёвар, ободонии рӯи ҳавлӣ ва дигар харочот) мебошад, ки барои сохтмон, таҷдид ё тақмили он бояд лоиҳа ва сметаи алоҳида тартиб дода шавад. Дар сохтмони қорхонаҳо, шаҳракҳои истиқоматӣ, шаҳракҳои муассисаҳои илмӣ ва ғайра, хизматгузориҳои беруни бино ва иншооти ёвар объекти алоҳида ҳайати ҳамон сохтмон мебошанд. Биное, ки дар он якҷанд сеҳ ҷойгир шудааст, як объект ҳисоб мешавад.

**Қорҳои пудратӣ** - қорҳои мебошанд, ки аз рӯи қарордоди пудрати сохтмон бо қувваи худ иҷро қарда шудаанд. Ба арзиши қорҳои пудратӣ арзиши қорҳои сохтмони ва қорҳои васлгарӣ, қорҳои таъмири қуллӣ ва ҷорӣ ва дигар қорҳо дохил қарда мешаванд.

**Ташкилоти сохтмон ва васлгарӣ** - қорхонаи истехсолӣ мебошад, ки бо тартиботи муқарраршуда аз қайд гузашта, барои фаъолияти сохтмон иҷозатнома гирифтааст. Фаъолияти асосии ташкилотҳои сохтмону васлгарӣ бунёд қардани объектҳои гуногуни сохтмон ва ба ҷо

включаемых в инвестиции в основной капитал.

**Коэффициент выбытия основных фондов** - отношение ликвидированных за год основных фондов к их наличию на начало года, в процентах. В период высоких темпов инфляции расчет ведется в сопоставимых ценах. Данный показатель наряду с коэффициентом обновления, характеризует интенсивность процесса обновления основных фондов.

**Коэффициент обновления основных фондов** - отношение стоимости основных фондов, введенных в действие в течение года, к стоимости всех основных фондов на конец года, в процентах. В период высоких темпов инфляции расчет ведется в сопоставимых ценах

**Объект строительства** - каждое отдельно стоящее здание или сооружение (со всем относящимся к нему оборудованием, инструментом и инвентарем, галереями, эстакадами, внутренними инженерными сетями водоснабжения, канализации, газопроводов, теплопроводов, электроснабжения, радиотеплофикации, подсобными и вспомогательными надворными постройками, благоустройством и другими затратами), на строительство, реконструкцию или расширение которого должен быть составлен отдельный проект и смета. При строительстве предприятий, жилых поселков, научных городков и т.п. наружные обслуживающие и вспомогательные сооружения являются отдельными объектами строительства, входящими в состав стройки. Здание (корпус), в котором размещаются несколько цехов, считается одним объектом.

**Подрядные работы** - это работы, выполненные собственными силами по договорам строительного подряда. В стоимость подрядных работ включается стоимость строительных и монтажных работ, работ по капитальному и текущему ремонту, и других работ.

**Строительная и монтажная организация** - производственное предприятие, зарегистрированное и получившее лицензию на строительную деятельность в установленном порядке. Основная деятельность строительных и монтажных организаций заключается в возведении строительных объектов различного назна-

овардани корҳои таҷдиду таъмири онҳо мебошад. Вобаста ба вазифаи мушоҳида воҳидҳои ҳисоботдиҳанда ба омили сохтмон, ташкилотҳои ибтидоии сохтмон, иттиҳодия ва трестҳои сохтмону васлгарӣ дохил шуда метавонанд.

**Сохтмони ғайриистехсолий-** сохтмону таҷдиди объектҳои таъиноти манзилӣ-шаҳрвандӣ ва фарҳангӣ (биноҳои истиқоматӣ, муассисаҳои томақтабӣ, иншооти варзиш, театру тамошохонаҳо, объектҳои хоҷагии коммуналӣ) мебошад.

**Сохтмони истеҳсолий-** сохтмони объектҳои мебошад, ки баъди бунёд кардан ва ба истифода дода шуданашон дар соҳаи истеҳсолоти неъматҳои моддӣ: саноат, сохтмон, нақлиёт, алоқа ва ғайра фаъолият мекунанд.

чения, а также осуществлении работ по их реконструкции и ремонту. В зависимости от задачи наблюдения отчетными единицами в статистике строительства могут быть первичные строительные организации, строительные и монтажные объединения и тресты.

**Строительство непромышленное-** строительство, реконструкция объектов жилищно-гражданского и культурного назначения (жилых домов, дошкольных учреждений, спортивных сооружений, театрально - зрелищных предприятий, объектов коммунального хозяйства).

**Строительство промышленное-** строительство объектов, которые после их возведения и сдачи в эксплуатацию будут функционировать в сфере материального производства: промышленности, строительстве, на транспорте, связи и т. п.

БАКОРДАРОРИИ ФОНДҲОИ АСОСӢ АЗ РӯИ ШАКЛҲОИ МОЛИКИЯТ  
ВВОД В ДЕЙСТВИЕ ОСНОВНЫХ ФОНДОВ ПО ФОРМАМ СОБСТВЕННОСТИ

бо нархҳои амалӣ, ҳазор сомонӣ – в действующиҳ ценaх, тыс. сомони

	2018	2019	2020	2021	2022	2023	2024
<b>Ба кор андохтани фондҳои асосӣ – ҳамагӣ</b>							
<i>Введено в действие основных фондов – всего</i>	1118638,8	804433,5	1093929,5	1028493,4	1343086,3	1435191,6	2341167,6
аз ҷумла аз ҳисоби:							
в том числе за счет:							
давлатӣ							
государственных	232925,0	237087,6	327944,5	359359,3	461479,2	428780,1	760592,7
хоҷагиҳои кишоварзӣ							
сельхозпредприятий	-	-	-	-	-	-	-
аҳоли							
населения	154627,5	204348,0	189469,7	253676,6	232540,7	555793,2	576728,4
корхонаҳои муштарак							
совместных							
предприятий	77216,7	1996,0	2320,0	2239,0	194158,9	16909,7	19527,1
сармоҷи хориҷӣ							
иностранных							
инвестиций	310432,6	83706,1	333880,9	17262,9	18288,5	58315,1	31688,9
иттифоқи матлубот							
потребкооперации	2445,9	103,8	1243,1	173,4	69,1	860,8	167401,0
ҷамъияти саҳҳомӣ							
акционерных обществ	84348,0	43535,0	32741,5	62832,8	35095,6	47984,4	111396,2
ҷамъиятҳои							
масъулияташон							
махдуд ва							
соҳибкорони хусусӣ							
обществ с ограниченной							
ответственностью							
и частных							
предпринимателей	256479,1	233356,5	206305,2	332949,4	401454,3	163844,1	670295,4
хоҷагиҳои деҳқонӣ							
деҳқанский хозяйств	164,0	300,5	24,6	-	-	9744	3537,9

**БАКОРДАРОРИИ ФОНДҲОИ АСОСИ АЗ РҶИ ШАҲРУ НОҲИЯҲОИ ВИЛОЯТ  
ВВОД В ДЕЙСТВИЕ ОСНОВНЫХ ФОНДОВ ПО ГОРОДАМ И РАЙОНАМ ОБЛАСТИ**

бо нархҳои амалкунанда, ҳазор сомонӣ – в действующиҳ ценах, тыс. сомони

	2018	2019	2020	2021	2022	2023	2024
<b>Ба қор андохтани фондҳои асосӣ-ҳамагӣ</b>							
<i>Введено в действие основных фондов – всего</i>	1118638,8	804433,5	1093929,5	1028493,4	1343086,3	1435191,6	2341167,6
н. Айнӣ							
<i>Айнинский р-он</i>	6577,0	9187,3	6343,5	50838,1	19270,0	20449,3	55938,8
н. Ашт							
<i>Аштский р-он</i>	45624,7	37920,9	64879,3	41457,9	55345,1	77935,5	193008,3
н. Б. Гафуров							
<i>Б. Гафуровский р-он</i>	155364,5	113247,7	123853,9	193145,3	135210,4	242818,4	398873,5
ш Бӯстон							
<i>г Бустон</i>	30115,1	31287,2	36881,3	16322,3	33224,7	86035,2	89559,9
ш. Гулистон							
<i>г. Гулистон</i>	303013,6	9765,0	146204,1	23020,5	63601,6	7174,8	29790,8
н. Деваштиҷ							
<i>р-он Деваштиҷ</i>	27336,6	30334,6	14845,0	55984,5	27177,9	40950,8	35827,7
н. Зафаробод							
<i>Зафаробадский р-он</i>	10026,1	6947,8	7139,6	15614,5	26428,6	57249,8	8748,2
ш Истиклол							
<i>г. Истиклол</i>	3405,0	12166,3	3520,0	4850,0	54744,5	26533,9	56526,0
ш. Истаравшан							
<i>г. Истаравшан</i>	49711,8	32663,5	41446,2	47374,8	4697,0	52963,5	174327,8
ш. Исфара							
<i>г. Исфара</i>	30753,8	47067,8	146958,5	26375,8	74296,4	105068,0	106627,9
ш. Конибодом							
<i>г. Канибадам</i>	10092,7	57595,0	55889,9	29327,4	60892,9	71389,0	99610,7
н. Кӯҳ. Мастҷоҳ							
<i>К. Мастҷоҳский р-н</i>	2977,3	22522,9	3516,0	8500,1	22692,3	7054,8	32564,7
н. Мастҷоҳ							
<i>Матчинский район</i>	13686,1	17094,1	77164,1	35346,2	13653,9	12637,2	40098,5
ш. Панҷакент							
<i>г. Пенҷажикент</i>	105776,9	44516,3	35546,8	98189,7	293309,0	109743,1	152455,1
н. Спитамен							
<i>Спитаменский р-н</i>	43848,9	49624,6	35963,8	19658,5	28885,6	30730,4	34897,8
ш. Хучанд							
<i>г. Худҷанд</i>	249105,8	218406,0	170265,0	260412,1	343500,5	395481,2	650412,5
н. Ҷ. Расулов							
<i>Дж. Расуловский р-н</i>	16325,3	44443,5	115324,3	53480,1	65264,5	72278,7	73004,2
н. Шаҳристон							
<i>Шаҳристанский р-н</i>	14897,6	19643,0	8188,2	48595,6	20891,4	18698,0	108895,2

МАБЛАГУЗОРӢ АЗ РӢИ ШАКЛӢОИ МОЛИКИЯТ  
КАПИТАЛЬНЫЕ ВЛОЖЕНИЯ ПО ФОРМАМ СОБСТВЕННОСТИ

бо нархҳои амалӣ, ҳазор сомонӣ – в действующиҳ ценан, тыс. сомони

	2018	2019	2020	2021	2022	2023	2024
<b>Маблағузори асосӣ – ҳамагӣ</b>	<b>1514773,8</b>	<b>1736020,3</b>	<b>1321534,6</b>	<b>1793586,7</b>	<b>2594088,9</b>	<b>3728618,1</b>	<b>3230308,1</b>
<i>Капитальные вложения- всего</i>							
аз ҷумла аз ҳисоби:							
в том числе за счет:							
давлатӣ							
государственных	436457,2	465706,9	424933,0	589179,8	663384,6	605415,0	525977,1
хоҷагиҳои							
кишоварзӣ							
сельхоз-							
предприятий							
аҳоли							
населения	154627,5	204249,1	189469,7	253676,6	232540,7	563865,6	578094,4
корхонаҳои							
муштарак							
совместных							
предприятий	132979,5	43655,8	45230,8	101516,9	229652,3	6955920,7	98841,3
сармоҷи хориҷӣ							
иностранных							
инвестиций	482342,1	689919,3	300286,2	315621,1	831160,7	1042438,3	436040,9
иттифоқи матлубот							
потребкооперации	2766,5	1106,8	1367,2	939,5	421,0	1160,5	193282,0
ҷамъияти саҳомӣ							
акционерных обществ	77973,1	55472,2	52411,2	64349,8	85663,2	122167,6	59096,7
ҷамъиятиҳои –							
масъулияташон							
маҳдуд ва							
соҳибқорони хусусӣ							
общество с							
ограниченной							
ответственностью и							
частных							
предпринимателей	227063,9	273040,1	305176,2	462129,9	543915,5	207351,7	1333303,0
хоҷагиҳои деҳқонӣ							
дежханских хозяйств	564,0	2870,1	2660,3	6173,1	7350,9	12709,8	5672,7

**МАБЛАҒГУЗОРИ АЗ РУИ ШАҲРУ НОҲИЯҶОИ ВИЛОЯТ  
КАПИТАЛЬНЫЕ ВЛОЖЕНИЯ ПО ГОРОДАМ И РАЙОНАМ ОБЛАСТИ**

бо нархҳои амали, ҳазор сомони – в действующих ценах, тысяч сомони

	2018	2019	2020	2021	2022	2023	2024
<b>Маблағгузори асосӣ – ҳамагӣ</b>							
<b>Капитальные вложения- всего</b>	<b>1514773,8</b>	<b>1736020,3</b>	<b>1321534,6</b>	<b>1793586,7</b>	<b>2594088,9</b>	<b>3728618,1</b>	<b>3230308,1</b>
н. Айнӣ							
<i>Айнинский район</i>	33218,6	78332,3	60057,1	149211,3	245815,4	814402,5	73856,7
н. Ашт							
<i>Аштский район</i>	28625,1	61508,2	64247,3	68015,0	68293,1	89576,1	199624,7
н. Б. Гафуров							
<i>Б. Гафуровский р-н</i>	121943,8	156700,3	155552,9	225879,5	314609,2	367155,4	348302,2
ш Бӯстон							
<i>г. Бустон</i>	26494,8	35426,9	24838,1	44052,6	53234,4	101259,3	82717,0
ш. Гулистон							
<i>г. Гулистон</i>	249997,2	413919,9	139548,8	145100,6	231843,8	52734,5	116983,8
н. Деваштич							
<i>р-он Деваштич</i>	42994,4	48083,9	41566,5	78457,5	64175,3	70435,0	54231,3
н. Зафаробод							
<i>Зафаробадский район</i>	31225,9	24014,4	18248,7	32067,1	23809,2	32467,4	11823,0
ш Истиклол							
<i>г. Истиклол</i>	11273,0	12599,0	3520,0	16806,6	92298,8	28595,2	56627,6
ш. Истаравшан							
<i>г. Истаравшан</i>	58839,2	41617,9	64766,0	74250,1	8642,1	110693,7	193807,9
ш. Исфара							
<i>г. Исфара</i>	119843,3	96688,3	54914,7	86365,0	160425,6	158780,0	192453,0
ш. Конибодом							
<i>г. Канибадам</i>	83705,0	68104,4	34905,9	46518,5	69227,4	81981,6	212805,6
н. Кӯх. Мастчоҳ							
<i>Кух. Мастчоҳский р-н</i>	13544,4	32965,2	19045,3	10624,6	14697,2	12339,2	25911,8
н. Мастчоҳ							
<i>Матчинский район</i>	31378,4	45500,1	74715,9	27627,3	25945,6	19917,3	46406,4
ш. Панҷакент							
<i>г. Пенджикент</i>	239402,4	154001,0	172009,8	215455,8	348833,1	848900,8	277151,2
н. Спитамен							
<i>Спитаменский район</i>	52774,6	68399,7	51304,0	66231,9	36597,2	34775,8	67614,0
ш. Хучанд							
<i>г. Худжанд</i>	272686,0	305435,2	281843,0	399868,6	740650,3	797447,1	1053069,8
н. Ҷ. Расулов							
<i>Дж. Расуловский р-н</i>	56083,3	59184,6	39931,0	62657,4	71260,7	83226,6	104101,4
н Шаҳристон							
<i>Шахристанский р-н</i>	40744,4	33539,0	20519,6	44397,3	23730,5	23930,6	112820,7

СОХТОРИ ТАКРОРИСТЕҲСОЛИИ МАБЛАҒГУЗОРИИ ТАБИНОТИ  
ИСТЕҲСОЛИИ  
ВОСПРОИЗВОДСТВЕННАЯ СТРУКТУРА КАПИТАЛЬНЫХ ВЛОЖЕНИЙ  
ПРОИЗВОДСТВЕННОГО НАЗНАЧЕНИЯ

бо нархҳои амалӣ, ҳазор сомонӣ- в действующим ценам, тысяч сомони

	2018	2019	2020	2021	2022	2023	2024
<b>Маблағгузори асосӣ – ҳамагӣ</b>							
<b>Капитальные вложения- всего</b>	831628,7	987258,6	531814,4	806371,5	1083361,1	2061493,6	1198901,6
аз ҷумла барои							
<i>В том числе направленные:</i>							
-аз нав таҷдизонии техники ва азнавсозии корхонаҳои амалкунанда							
- на техническое перевооружение и реконструкцию действующих предприятий	165401,2	89079,6	112335,7	136627,6	277011,4	134906,7	440950,5
- васеъкунии корхонаҳои амалкунанда							
- на расширение действующих предприятий	18325,2	15601,1	35156,8	93559,3	152758,8	46397,9	40365,1
- сохтмони нав - на новое строительство	246367,5	322866,5	53970,7	138138,5	140217,3	708240,6	124806,9
- объекҳои ҷудоғонаи корхонаҳои амалкунанда							
- на отдельные объекты действующих предприятий	401534,8	559711,4	330351,2	438046,1	513373,6	1171949,4	592779,1

КОРҲОИ СОХТМОНУ ВАСЛКУНӢ АЗ РӢИ ШАКЛҲОИ МОЛИКИЯТ  
СТРОИТЕЛЬНО-МОНТАЖНЫЕ РАБОТЫ ПО ФОРМАМ СОБСТВЕННОСТИ

бо нархҳои амалӣ, ҳазор сомонӣ - в действующих ценах, тысяч сомони

	2018	2019	2020	2021	2022	2023	2024
<b>Корҳои сохтмониву васлқунӣ – ҳамагӣ</b>							
<b>Строительно- монтажные работы – всего</b>	1272976,8	1441633,9	1181844,5	1496888,8	2242222,4	3420954,9	2743321,1
аз ҷумла аз ҳисоби: в том числе за счет:							
давлатӣ государственных	407527,0	424481,4	384006,2	544917,9	615522,2	572265,1	493047,6
хоҷагиҳои кишоварзӣ сельхозпредприятий							
аҳоли населения	154615,1	204223,0	189469,7	253676,6	232540,7	552113,3	570197,9
корхонаҳои муштарак совместных предприятий	42233,0	41716,8	42836,8	98539,9	228151,3	675858,0	59705,2
сармояи хориҷӣ иностранных инвестиций	434684,5	523067,0	258254,9	235447,5	682534,5	968315,0	337911,8
иттифоқи матлубот потребкооперации	2610,2	890,5	1208,1	742,7	373,3	1105,2	157527,0
ҷамъияти саҳҳомӣ акционерных обществ	44478,9	38652,8	19513,2	36904,6	49227,4	95402,8	26837,0
ҷамъиятиҳои масъулиятшон маҳдуд ва соҳибқорони хусусӣ обществ с ограничен- ной ответствен- ностью и частных предпринимателей	186631,4	208602,4	286531,0	326659,6	433873,0	199382,5	1094556,7
хоҷагиҳои деҳқонӣ дехканских хозяйств	196,7	-	24,6	-	-	10960,9	3537,9

КОРҶОИ СОХТМОНУ ВАСЛУКҶИ АЗ РУИ ШАҲРУ НОҶИЯҶОИ ВИЛОЯТ  
СТРОИТЕЛЬНО-МОНТАЖНЫЕ РАБОТЫ ПО ГОРОДАМ И РАЙОНАМ ОБЛАСТИ

бо нархҳои амали, ҳазор сомонӣ - в действующиҳ ценах, тысяч сомони

	2018	2019	2020	2021	2022	2023	2024
<b>Корҳои сохтмониву васлқунӣ – ҳамагӣ</b>							
<b>Строит .монтажные работы – всего</b>	<b>1272976,8</b>	<b>1441633,9</b>	<b>1181844,5</b>	<b>1496888,8</b>	<b>2242222,4</b>	<b>3420954,9</b>	<b>2743321,1</b>
н. Айнӣ							
Айнинский район	27622,8	75896,5	59852,0	145476,4	244709,1	812972,3	71169,2
н. Ашт							
Аштский район	27580,4	54283,1	58846,0	59586,1	55385,6	74250,1	150723,5
н. Б. Гафуров							
Б. Гафуровский р-н	104474,0	112624,8	128577,1	157382,3	254069,9	279592,4	268502,1
ш. Бӯстон							
г. Бустон	24232,3	19499,5	23669,7	34375,1	36547,1	89576,9	76147,5
ш. Гулистон							
г. Гулистон	246071,3	329176,9	130766,7	132855,3	224730,3	21863,0	111466,8
н. Деваштиҷ							
р-он Деваштиҷ	41184,5	45844,0	36997,5	41598,0	47081,4	63032,1	33594,6
н. Зафаробод							
Зафаробадский район	30439,7	23123,2	17161,5	27252,1	22283,9	30329,4	11482,8
ш. Истиклол							
г. Истиклол	11240,4	12418,1	3520,0	16588,5	89827,5	28557,9	56549,4
ш. Истаравшан							
г. Истаравшан	55976,4	39135,5	37579,6	63182,9	8256,2	109126,3	173805,4
ш. Исфара							
г. Исфара	114683,1	86437,7	49661,3	69444,8	126131,7	144218,3	158371,6
ш. Конибодом							
г. Канибадам	82278,6	66874,5	34611,3	44633,5	65526,2	78919,2	200698,3
н. Кӯхистони Мастҷох							
Кух. Мастҷохский р-н	12971,5	31075,8	18684,4	9795,4	14415,2	11728,6	23144,1
н. Мастҷох							
Матчинский район	30584,0	43732,6	66709,8	25608,8	23776,4	19048,1	45603,6
ш. Панҷакент							
г. Пенҷижикент	120259,8	149869,3	171087,6	212055,9	343706,8	832414,7	228368,2
н. Спитамен							
Спитаменский район	36726,9	51276,4	39405,0	37533,5	19284,4	18526,0	49096,8
ш. Хучанд							
г. Худҷанд	211399,0	212840,6	246448,3	340236,9	592515,2	709645,1	872112,7
н. Ҷ. Расулов							
Дж. Расуловский р-н	55936,9	54526,8	38163,5	38327,9	50425,7	73294,7	102955,5
н. Шаҳристон							
Шаҳристанский р-н	39315,2	32998,6	20103,2	40955,4	23549,8	23859,8	109529,0

**БА ИСТИФОДАДИҲИИ МАНЗИЛ  
ВВОД В ДЕЙСТВИЕ ЖИЛЫХ ДОМОВ**

ҳазор метри мураббаъ масоҳати умумӣ- тыс. кв.метров общей площади

	2018	2019	2020	2021	2022	2023	2024
<b>Ҳамагӣ</b>							
<b>Всего</b>	<b>509,3</b>	<b>515,8</b>	<b>434,4</b>	<b>453,8</b>	<b>534,7</b>	<b>558,6</b>	<b>574,4</b>
аз ҷумла аз ҳисоби:							
в том числе за счет:							
давлатӣ							
государственных	-	-	-	-	10,2	-	4,1
аҳоли							
населения	434,1	445,4	396,8	416,6	422,9	468,9	432,2
ҷамъияти саҳҳомӣ							
акционерных обществ	-	4,2	-	-	1,8	7,1	5,3
ҷамъиятиҳои масъу-							
лияташон маҳдуд ва							
соҳибкорони хусусӣ							
обществ с ограниченной							
ответственностью и							
частных предприни-мателей	75,2	66,2	37,6	37,2	99,8	82,6	132,8
иттифоқи матлубот							
потребкооперации	-	-	-	-	-	-	-
хоҷагиҳои кишоварзӣ							
сельхозпредприятий	-	-	-	-	-	-	-

БА ИСТИФОДАДИҲИИ МАНЗИЛ АЗ РҶИ ШАҲРУ НОҲИЯҶОИ ВИЛОЯТ  
ВВОД ДЕЙСТВИЕ ЖИЛЫХ ДОМОВ ПО ГОРОДАМ И РАЙОНАМ ОБЛАСТИ

ҳазор метри мураббаъ масоҳати умумӣ- тыс. кв. метров общей площади

	2018	2019	2020	2021	2022	2023	2024
<b>Ҷамағӣ</b>							
<b>Всего</b>	<b>509,3</b>	<b>515,8</b>	<b>434,4</b>	<b>453,8</b>	<b>534,7</b>	<b>558,6</b>	<b>574,4</b>
н. Айнӣ							
Айнинский район	12,4	12,5	9,5	8,9	6,0	6,1	6,4
н. Ашт							
Аштский район	30,9	37,8	27,3	34,1	34,2	44,5	48,3
н. Б. Фафуров							
Б. Гафуровский р-н	37,2	37,2	37,4	42,4	45	46,1	47,1
ш. Бустон							
г. Бустон	6,5	6,6	10,2	12,1	12,5	18,1	37,7
ш. Гулистон							
г. Гулистон	0,7	2,2	4,2	1,1	0,1	1,9	4,8
н. Деваштич							
р-он Деваштич	33,9	34,2	20,2	28,6	19,0	12,5	12,9
н. Зафаробод							
Зафаробадский р-н	16,1	16,2	17,8	20,7	21,7	22,2	22,9
ш. Истиклол							
г. Истиклол	3,9	3,9	4,0	4,0	4,1	4,2	4,2
ш. Истаравшан							
г. Истаравшан	57,7	67,9	72,0	74,4	65,2	70,9	51,2
ш. Исфара							
г. Исфара	65,4	45,7	30,8	34,6	41,3	61,5	55,7
ш. Конибодом							
г. Канибадам	17,7	21,3	22,2	24,9	30,9	33,6	34,3
н. Кӯхистони Мастҷоҳ							
Кух. Мастҷоҳский р-н	10,8	11,7	6,1	4,2	5,0	5,1	5,1
н. Мастҷоҳ							
Матчинский р-н	18,5	14,2	13,3	12,4	9,6	9,8	9,8
ш. Панҷакент							
г. Пенҷижикент	25,5	27,3	21,7	33,2	40,1	34,9	48,0
н. Спитамен							
Спитаменский р-н	15,4	15,6	15,9	11,4	7,6	4,6	8,9
ш. Хучанд							
г. Худҷанд	94,7	94,7	69,3	50,7	127,7	104,6	97,8
н. Ҷ. Расулов							
Дж. Расуловский р-н	32,5	37,3	37,3	40,0	46,7	55,5	56,1
н Шаҳристон							
Шаҳристанский р-н	29,5	29,5	15,2	16,1	17,2	22,3	23,1

БА ИСТИФОДА ДОДАНИ МУАССИСАҶОИ ТАҲСИЛОТИ УМУМӢ  
ВВОД ДЕЙСТВИЕ ОБЩЕОБРАЗОВАТЕЛЬНЫХ ШКОЛ

	ҷои талаба- уҷениҷеских мест						
	2018	2019	2020	2021	2022	2023	2024
<b>Ҳамагӣ</b>							
<b>Всего</b>	<b>2031</b>	<b>1502</b>	<b>660</b>	<b>4230</b>	<b>4364</b>	<b>5723</b>	<b>4576</b>
н.Айнӣ							
<i>Айнинский район</i>	-	-	-	320	-	320	-
н.Ашт							
<i>Аштский район</i>	280	100	-	-	360	150	-
н.Б.Ғафуров							
<i>Б. Гафуровский р-н</i>	165	-	300	612	560	640	1000
ш. Бӯстон							
<i>г. Бустон</i>	-	-	-	220	-	-	-
ш. Гулистон							
<i>г. Гулистон</i>	-	-	-	-	-	-	-
н.Деваштиҷ							
<i>р-он Деваштиҷ</i>	-	-	-	628	980	740	192
н.Зафаробод							
<i>Зафаробадский р-н</i>	-	-	-	-	-	320	-
ш. Истиклол							
<i>г. Истиклол</i>	-	-	-	-	-	-	-
ш.Истаравшан							
<i>г. Истаравшан</i>	-	-	-	-	240	884	1080
ш.Исфара							
<i>г. Исфара</i>	176	120	-	-	800	875	-
ш.Конибодом							
<i>г. Канибадам</i>	650	810	-	-	-	570	-
н. Кӯх. Мастҷоҳ							
<i>Кух. Мастчоҳский р-н</i>	120	152	-	-	-	180	736
н. Мастҷоҳ							
<i>Матчинский район</i>	-	-	120	600	144	-	-
ш. Панҷакент							
<i>г. Пенджикент</i>	-	-	-	-	640	564	1368
н. Спитамен							
<i>Спитаменский р-н</i>	-	320	240	-	-	480	-
ш.Хучанд							
<i>г. Худжанд</i>	640	-	-	1250	640	-	-
н.Ҷ.Расулов							
<i>Дж. Расуловский р-н</i>	-	-	-	-	-	-	-
н.Шаҳристон							
<i>Шахристанский р-н</i>	-	-	-	600	-	-	200

БА ИСТИФОДА ДОДАНИ МУАССИСАҲОИ ТАҲСИЛОТИ ТОМАКТАБӢ  
ВВОД ДЕЙСТВИЕ ДОШКОЛЬНЫХ ОБЩЕОБРАЗОВАТЕЛЬНЫХ УЧРЕЖДЕНИЙ

	қои талаба- уқениҷеских мес						
	2018	2019	2020	2021	2022	2023	2024
<b>Ҳамағӣ</b>							
<b>Всего</b>	<b>960</b>	<b>760</b>	<b>510</b>	<b>740</b>	<b>350</b>	<b>420</b>	<b>1280</b>
н.Айнӣ	-	-	-	-	-	-	-
Айнинский район	-	-	-	-	-	-	-
н.Ашт	-	-	-	-	-	-	-
Аштский район	-	-	-	-	-	-	-
н.Б.Ғафуров	-	-	-	-	-	-	-
Б. Ғафуровский р-н	30	-	-	-	-	-	-
ш. Бустон	-	-	-	-	-	-	-
г. Бустон	-	200	-	-	-	-	-
ш. Гулистон	-	-	-	-	-	-	-
г. Гулистон	-	-	-	-	-	-	-
н.Деваштиҷ	-	-	-	-	-	-	-
р-он Деваштиҷ	-	-	-	100	-	-	240
н.Зафаробод	-	-	-	-	-	-	-
Зафаробадский р-н	-	-	150	-	-	-	-
ш. Истиклол	-	-	-	-	-	-	-
г. Истиклол	-	-	-	-	-	300	-
ш.Истаравшан	-	-	-	-	-	-	-
г. Истаравшан	-	20	-	200	-	-	140
ш.Исфара	-	-	-	-	-	-	-
г. Исфара	-	-	200	-	-	-	-
ш.Конибодом	-	-	-	-	-	-	-
г.Канибадам	-	-	-	-	-	120	420
н. Кӯҳ. Мастҷоҳ	-	-	-	-	-	-	-
Кух. Мастҷоҳский р-н	-	-	-	-	-	-	-
н. Мастҷоҳ	-	-	-	-	-	-	-
Матчинский район	-	-	160	-	-	-	-
ш. Панҷакент	-	-	-	-	-	-	-
г. Пендҷикент	200	-	-	-	100	-	-
н. Спитамен	-	-	-	-	-	-	-
Спитаменский р-н	-	-	-	-	-	-	-
ш.Хучанд	-	-	-	-	-	-	-
г.Худҷанд	480	180	-	440	250	-	480
н. Ҷ.Расулов	-	-	-	-	-	-	-
Дж. Расуловский р-н	250	360	-	-	-	-	-
н.Шаҳристон	-	-	-	-	-	-	-
Шаҳристанский р-н	-	-	-	-	-	-	-

БА ИСТИФОДА ДОДАНИ БЕМОРХОНАҲО  
ВВОД В ДЕЙСТВИЕ БОЛЬНИЦ

	2018	2019	2020	2021	2022	2023	2024
<b>Ҳамагӣ</b>							
<i>Всего</i>	83	25	307	172	120	56	10
н.Айнӣ							
<i>Айнинский район</i>	-	-	-	-	-	-	-
н.Ашт							
<i>Аштский район</i>	-	-	-	-	-	-	-
н.Б.Ғафуров							
<i>Б. Гафуровский р-н</i>	83	-	160	-	-	-	-
ш. Бўстон							
<i>г. Бустон</i>	-	-	-	-	-	-	-
ш. Гулистон							
<i>г. Гулистон</i>	-	-	-	-	-	-	-
н.Деваштич							
<i>р-он Деваштич</i>	-	-	-	40	-	-	10
н.Зафаробод							
<i>Зафаробадский р-н</i>	-	-	-	-	-	-	-
ш. Истиклол							
<i>г. Истиклол</i>	-	-	-	-	-	-	-
ш.Истаравшан							
<i>г. Истаравшан</i>	-	25	-	-	-	-	-
ш.Исфара							
<i>г. Исфара</i>	-	-	-	-	-	-	-
ш.Конибодом							
<i>г. Канибадам</i>	-	-	-	-	-	-	-
н. Кӯҳ. Мастчоҳ							
<i>Кух. Мастчоҳский р-н</i>	-	-	-	-	40	-	-
н. Мастчоҳ							
<i>Матчинский район</i>	-	-	-	-	-	-	-
ш. Панҷакент							
<i>г. Пендҷикент</i>	-	-	-	120	80	-	-
н. Спитамен							
<i>Спитаменский р-н</i>	-	-	-	-	-	-	-
ш.Хучанд							
<i>г. Худжанд</i>	-	-	147	-	-	-	-
н. Ҷ.Расулов							
<i>Дж. Расуловский р-н</i>	-	-	-	-	-	-	-
н.Шахристон							
<i>Шахристанский р-н</i>	-	-	-	12	-	56	-

БА ИСТИФОДА ДОДАНИ ДАРМОНГОҶҶО  
ВВОД В ДЕЙСТВИЕ ПОЛИКЛИНИК

	қабул дар як баст - посетений в смену						
	2018	2019	2020	2021	2022	2023	2024
<b>Ҳамагӣ</b>							
<b>Всего</b>	<b>60</b>	<b>231</b>	<b>36</b>	<b>10</b>	<b>60</b>	<b>30</b>	<b>30</b>
н.Айнӣ	-	-	-	-	-	-	-
Айнинский район	-	-	-	-	-	-	-
н.Ашт	-	-	-	-	-	-	-
Аштский район	-	-	-	-	-	-	-
н.Б.Ғафуров	-	50	-	-	-	-	-
Б. Гафуровский р-н	-	-	-	-	-	-	-
ш. Бустон	-	-	-	-	-	-	-
г. Бустон	-	-	-	-	-	-	-
ш. Гулистон	-	-	-	-	-	-	-
г. Гулистон	-	-	-	-	-	-	-
н.Деваштиҷ	60	40	-	5	-	30	-
р-он Деваштиҷ	-	-	-	-	-	-	-
н.Зафаробод	-	-	-	-	-	-	-
Зафаробадский р-н	-	-	-	-	-	-	-
ш. Истиклол	-	-	-	-	-	-	-
г. Истиклол	-	-	-	-	-	-	-
ш.Истаравшан	-	-	25	-	-	-	-
г. Истаравшан	-	-	-	-	-	-	-
ш.Исфара	-	-	-	-	-	-	30
г. Исфара	-	-	-	-	-	-	-
ш.Конибодом	-	-	-	-	-	-	-
г.Канибадам	-	-	-	-	-	-	-
н. Кӯҳ. Мастчоҳ	-	12	11	-	-	-	-
Кух. Мастчоҳский р-н	-	-	-	-	-	-	-
н. Мастчоҳ	-	129	-	-	-	-	-
Матчинский район	-	-	-	-	-	-	-
ш. Панҷакент	-	-	-	-	60	-	-
г. Пенҷижикент	-	-	-	-	-	-	-
н. Спитамен	-	-	-	-	-	-	-
Спитаменский р-н	-	-	-	-	-	-	-
ш.Хучанд	-	-	-	5	-	-	-
г.Худҷанд	-	-	-	-	-	-	-
н.Ҷ.Расулов	-	-	-	-	-	-	-
Дж. Расуловский р-н	-	-	-	-	-	-	-
н.Шаҳристон	-	-	-	-	-	-	-
Шаҳристанский р-н	-	-	-	-	-	-	-

НИШОНДИҲАНДАҶОИ АСОСИИ ФАЪОЛИЯТИ ТАШКИЛОТҶОИ  
ПУДРАТИИ СОХТМОНУ ВАСЛГАРӢ  
ОСНОВНЫЕ ПОКАЗАТЕЛИ ДЕЯТЕЛЬНОСТИ ПОДРЯДНЫХ  
СТРОИТЕЛЬНО-МОНТАЖНЫХ ОРГАНИЗАЦИЙ

бо нархҳои қорӣ, ҳазор сомонӣ- в действующиҳ ценах, тысяч сомони

	2018	2019	2020	2021	2022	2023	2024
<b>Ҳаҷми қорҳои пудратӣ бо қувваи худ иҷрошуда – ҳамагӣ</b>							
<b>Объём подрядных работ, выполненных собственными силами - всего</b>	<b>512080,6</b>	<b>491269,5</b>	<b>509253,0</b>	<b>873246,6</b>	<b>1592837,5</b>	<b>1517891,9</b>	<b>1266525,3</b>
н. Айни							
Айнинский район	17948,5	23779,8	19656,2	54867,6	38384,5	26919,7	27342,6
н. Ашт							
Аштский район	9792,3	6815,7	5825,0	11722,2	11754,9	14343,1	57763,2
н. Б. Гафуров							
Б. Гафуровский р-н	104629,4	119116,3	121973,8	171110,9	284451,0	213022,4	158139,3
ш. Бӯстон							
г. Бӯстон	5367,5	5654,9	16598,7	109692,3	97518,5	137498,2	33559,0
ш. Гулистон							
г. Гулистон	18927,7	19511,8	51910,5	80938,5	679686,1	497851,2	88006,0
н. Деваштич							
р-он Деваштич	2358,8	2108,6	2197,9	3994,4	519,5	-	-
н. Зафаробод							
Зафаробадский район	2298,1	1010,0	2698,0	8955,5	6981,4	3233,1	2396,7
ш. Истиклол							
г. Истиклол	8439,6	476,0	-	16527,1	24333,7	-	-
ш. Истаравшан							
г. Истаравшан	12689,9	12697,3	15246,3	28154,8	2676,2	29759,9	32926,7
ш. Исфара							
г. Исфара	16037,3	11785,5	14158,4	38004,9	11764,5	22581,7	39114,5
ш. Конибодом							
г. Конибадам	4253,8	1765,1	1423,5	891,9	1993,9	5631,9	2531,5
н. Кӯҳ. Мастҷоҳ							
Кӯҳ. Мастҷоҳский р-н	6789,3	7550,0	2584,0	-	-	5277,5	2903,8
н. Мастҷоҳ							
Матчинский район	9141,1	15949,3	6121,3	8110,1	13353,5	43860,3	4050,9
ш. Панҷакент							
г. Пенҷижикент	53156,5	59684,2	60801,3	78478,7	157483,2	168670,8	147830,0
н. Спитамен							
Спитаменский район	7713,3	11523,1	4820,2	11875,2	3244,6	2491,7	5935,5
ш. Хучанд							
г. Худҷсанд	226473,5	189585,2	181023,4	248194,5	257235,4	343856,9	651856,0
н. Ҷ. Расулов							
Дж. Расуловский р-н	5874,0	2209,6	2214,5	1728,0	1456,6	2893,5	12169,6
н. Шаҳристон							
Шаҳристанский р-н	190,0	47,1	-	-	-	-	-

## НАҚЛИЁТ – ТРАНСПОРТ

### Шарҳи методологӣ

Ин боб маълумот дар бораи кори нақлиёт, инкишофи соҳибқорӣ дар нақлиёт ва масофаи роҳҳои нақлиётгарди вилоятро дар бар мегирад.

**Нақлиёт** ҳамчун намуди фаъолияти хоҷагӣ ба нақлиёти истифодаи умум ва ғайриумум ҷудо мешавад.

**Нақлиёти истифодаи умум** нақлиётест, ки талаботи ҳамаи соҳаҳои иқтисодиёт ва аҳолиро дар борқашонӣ ва мусофирбарӣ қонеъ мегардонад. Намудҳои гуногуни маҳсулотро байни истеҳсолкунандаҳо ва истеъмолкунандаҳо мекашонанд. Ба аҳоли хизмати умум мерасонанд. Ба борқашонии нақлиёти истифодаи умум мусофирбарии пулакӣ (аз ҷумла шаҳрвандоне, ки ҳуқуқи дар нақлиёти ҷамъиятӣ бепул рафтуомад қардан доранд) ё борқашонӣ мансуб аст.

**Борқашонии ташкилотҳои тичоратӣ борқашонии нақлиёти истифодаи умум** ҳисоб мешавад, ба шарте, агар дар қонун, дигар ҳуҷжатҳои ҳуқуқӣ ё иҷозатӣ ба ин ташкилот дода шуда (лисензия) зикр шуда бошад, ки ин ташкилот ўҳдадор аст бору мусофир ва бағочро бо ҳохиши ҳар шаҳрванд ё ашхоси юридикӣ қашонад.

**Нақлиёти истифодаи ғайри умум** (идоравӣ), одатан, бору мусофирони қорхонаю идтиҳодии (ассоциатсия, консерн ва ғайра) ҳудро мекашонанд.

### Методологические пояснения

*Раздел содержит данные о работе транспорта, развитии предпринимательства на транспорте и протяженности транспортных путей в области.*

**Транспорт** как вид хозяйственной деятельности подразделяется на транспорт общего и не общего пользования.

**Транспорт общего пользования** транспорт, удовлетворяющий потребность всех отраслей экономики и населения в перевозках грузов и пассажиров, перемещающие различные виды продукции между производителем и потребителями, осуществляющий общедоступное транспортное обслуживание населения. К перевозкам транспорта общего пользования относятся – перевозки на коммерческой основе (за плату) пассажиров (включая граждан, пользующихся правом бесплатного проезда на общественном транспорте) или грузов.

*Перевозка, осуществляемая коммерческой организацией, признаётся перевозкой транспортом общего пользования, если из закона, иных правовых актов или выданного этой организации разрешения (лицензии) выделяет, что эта организация обязана осуществлять перевозки грузов, пассажиров и багажа по обращению любого гражданина или юридического лица.*

**Транспорт не общего пользования** (ведомственный), как правило, перевозит грузы и пассажиров своего предприятия, объединения (ассоциации, концерн и т.п.)

НАҚЛИЁТ  
ТРАНСПОРТ

НАҚЛИЁТ  
БОРКАШОНӢ АЗ РӢИ НАМУДӢОИ НАҚЛИЁТ  
ТРАНСПОРТ  
ПЕРЕВОЗКА ГРУЗОВ ПО ВИДАМ ТРАНСПОРТА

	ҳазор тонна- <i>тысяч тонн</i>						
	2018	2019	2020	2021	2022	2023	2024
<b>Боркашонӣ – ҳамагӣ</b>							
<i>Перевозка грузов – всего</i>	27612,2	26042,2	29133,3	30685,6	35955,4	41701,4	48760,8
аз он ҷумла:							
<i>в том числе:</i>							
нақлиёти хушкигард							
<i>сухопутный транспорт</i>	27612,2	26042,2	29046,3	30685,6	35955,4	41701,4	48760,8
аз он ҷумла:							
<i>в том числе:</i>							
бо нақлиёти автомобилӣ							
<i>автомобильным транспортом</i>	23947,8	22487,2	25442,4	27320,5	32638,2	38428,9	45442,1
аз он ҷумла:							
<i>в том числе:</i>							
бо нақлиёти байналҳалқӣ							
<i>международным транспортом</i>	725,3	879,2	569,0	810,6	931,6	1113,2	1247,3
роҳи оҳан							
<i>железнодорожным</i>	3664,4	3555,0	3603,9	3365,1	3317,2	3272,5	3318,7
ҳавой							
<i>авиационным</i>	-	-	87,0	-	-	-	-

БОРКАШОНӢ БО НАҚЛИЁТИ АВТОМОБИЛИ ДАР ШАҲРУ  
НОҲИЯҲОИ ВИЛОЯТ<sup>1</sup>

ПЕРЕВОЗКА ГРУЗОВ АВТОМОБИЛЬНЫМ ТРАНСПОРТОМ ПО  
ГОРОДАМ И РАЙОНАМ ОБЛАСТИ<sup>1</sup>

	ҳазор тонна-тысяч тонн						
	2018	2019	2020	2021	2022	2023	2024
<b>Бор кашонда шудааст, ҳамагӣ</b>							
<b>Перевезено грузов, всего</b>	<b>23947,8</b>	<b>22487,2</b>	<b>25442,4</b>	<b>27320,5</b>	<b>32638,2</b>	<b>38428,9</b>	<b>45442,1</b>
аз он ҷумла:							
в том числе:							
н. Айнӣ							
<i>Айнийский р-н</i>	395,0	462,9	480,5	770,7	916,4	810,3	1140,3
н. Ашт							
<i>Аштский р-н</i>	1348,6	1119,7	1032,0	1454,7	1675,6	2276,1	2411,4
н. Б.Ғафуров							
<i>Б.Гафуровский р-н</i>	4874,2	4277,8	5793,0	5329,7	7206,5	8168,5	9244,5
ш. Бӯстон							
<i>г.Бустон</i>	216,4	194,0	293,6	255,0	323,6	324,3	381,4
ш. Гулистон							
<i>г.Гулистон</i>	657,4	830,4	1098,1	921,3	1299,0	1440,1	1413,0
н. Деваштич							
<i>р-он Деваштич</i>	1932,0	1450,2	1483,9	2004,9	2130,7	2157,6	2195,3
н. Зафаробод							
<i>Зафаробадский р-он</i>	96,9	167,4	182,2	196,2	276,7	280,2	294,5
ш. Истаравшан							
<i>г.Истаравшан</i>	2002,7	1368,3	1627,3	1778,4	1927,1	2113,0	2406,9
ш. Истиклол							
<i>г.Истиклол</i>	21,1	29,7	43,9	29,2	42,1	42,2	43,6
ш. Исфара							
<i>г.Исфара</i>	2069,3	2000,7	2304,2	2106,9	2215,2	3104,6	4455,4
ш. Конибодом							
<i>г.Канибадам</i>	1545,4	1095,7	1200,9	1224,5	1750,7	2062,8	2590,4
н. Кух.Мастчоҳ							
<i>Кух.Мастчоҳский р-он</i>	67,4	112,0	113,8	123,2	146,0	146,9	147,0
н. Мастчоҳ							
<i>Матчинский р-он</i>	1040,9	1313,2	1430,8	1468,6	2104,4	2471,8	2992,8
ш. Панҷакент							
<i>г.Пендҷикент</i>	1665,8	2305,7	2905,6	3450,6	3826,7	4210,7	4806,7
н. Спитамен							
<i>Спитаменский р-н</i>	1137,1	1332,6	1263,2	1520,6	1352,3	1465,7	1641,7
ш. Хучанд							
<i>г.Худҷанд</i>	2968,7	2611,5	2158,6	2528,8	2884,2	3983,9	5613,3
н. Ҷ.Расулов							
<i>Дж.Расуловский р-он</i>	1766,9	1572,2	1767,3	1886,9	2214,4	3014,2	3268,4
н. Шаҳристон							
<i>Шаҳристанский р-он</i>	142,0	243,2	263,5	270,3	346,6	356,0	395,5

<sup>1</sup>-бо назардошти нақлиёти автомобилӣ ва вазорату идораҳо ва соҳибкорон

<sup>1</sup>-включая автомобильный транспорт министерств, ведомств и предпринимателей

ГАРДИШИ БОР АЗ РҶИ НАМУДҶОИ НАҚЛИЁТ  
ГРУЗОБОРОТ ПО ВИДАМ ТРАНСПОРТА

	млн. тонна километр – млн. тонно-километров						
	2018	2019	2020	2021	2022	2023	2024
<b>Гардиши бор – ҳамагӣ</b>							
<i>Грузооборот – всего</i>	2580,8	3284,8	1930,5	3120,2	3517,2	4247,5	4889,2
аз он ҷумла:							
<i>в том числе:</i>							
нақлиёти хушкигард							
<i>сухопутный транспорт</i>	2580,8	3284,8	1707,1	3120,2	3517,2	4247,5	4889,2
аз он ҷумла:							
<i>в том числе:</i>							
бо нақлиёти автомобилӣ							
<i>автомобильным транспортом</i>	2462,6	3168,6	1585,8	3004,7	3402,4	4130,6	4772,7
аз он ҷумла:							
<i>в том числе:</i>							
бо нақлиёти байналхалқӣ							
<i>международным транспортом</i>	1015,5	1685,3	1397,9	1378,0	1583,7	1894,4	2110,0
роҳи оҳан							
<i>железнодорожным</i>	118,2	116,2	121,3	115,5	114,8	116,9	116,5
ҳавоӣ							
<i>авиационным</i>	-	-	223,4	-	-	-	-

<sup>1</sup> бо назардошти ҳаҷми кори нақлиёти автомобилӣ хусусӣ

<sup>1</sup> с учётом объёма работ частных лиц на автотранспорте

ГАРДИШИ БОР БО НАКЛИЁТИ АВТОМОБИЛИ ДАР ШАҲРУ НОҲИЯҲОИ ВИЛОЯТ<sup>1</sup>

ГРУЗОБОРОТ АВТОМОБИЛЬНОГО ТРАНСПОРТА ПО ГОРОДАМ  
И РАЙОНАМ ОБЛАСТИ<sup>1</sup>

	млн. тонна км - млн. тонн км						
	2018	2019	2020	2021	2022	2023	2024
<b>Гардиши бор, хамағй</b>	<b>2462,6</b>	<b>3168,6</b>	<b>1585,8</b>	<b>3004,7</b>	<b>3402,4</b>	<b>4130,6</b>	<b>4772,7</b>
<i>Грузооборот, всего</i>							
аз он ҷумла:							
в том числе:							
н. Айнӣ	18,0	25,9	24,8	31,6	38,2	39,2	39,8
<i>Айнӣский р-н</i>							
н. Ашт	85,4	83,1	84,0	102,9	118,2	171,4	173,2
<i>Аштский р-н</i>							
н. Б.Ғафуров	275,2	234,6	262,3	241,5	278,1	313,2	333,7
<i>Б.Ғафуровский р-н</i>							
ш. Бӯстон	6,4	9,6	8,6	10,3	11,4	11,7	13,1
<i>г.Бӯстон</i>							
ш. Гулистон	63,6	70,1	97,8	69,8	102,8	104,7	117,8
<i>г.Гулистон</i>							
н. Деваштич	119,2	116,5	119,7	138,0	155,1	156,9	159,4
<i>р-он Деваштич</i>							
н. Зафаробод	9,5	13,0	8,7	14,6	15,7	15,9	16,4
<i>Зафаробадский р-он</i>							
ш. Истаравшан	170,6	120,8	99,2	101,1	131,1	149,9	165,4
<i>г.Истаравшан</i>							
ш. Истиқлол	1,4	1,8	1,3	2,0	2,2	2,2	2,2
<i>г.Истиклол</i>							
ш. Исфара	83,2	102,6	104,4	98,2	106,5	143,1	162,2
<i>г.Исфара</i>							
ш. Конибодом	104,1	71,2	59,5	68,5	76,7	97,7	121,0
<i>г.Канибадам</i>							
н. Кухистони Мастҷоҳ	7,1	9,5	6,2	9,0	10,0	10,0	10,0
<i>Кух.Мастҷоҳский р-он</i>							
н. Мастҷоҳ	162,8	171,1	225,4	230,3	235,4	293,4	361,5
<i>Матчинский р-он</i>							
ш. Панҷакент	80,4	130,4	144,1	146,7	154,4	181,8	176,5
<i>г.Пенджикент</i>							
н. Спитамен	70,8	98,7	118,2	118,2	98,5	105,2	113,4
<i>Спитаменский р-н</i>							
ш. Хуҷанд	1104,6	1783,8	101,0	1493,1	1734,4	2157,6	2614,0
<i>г.Худжанд</i>							
н. Ҷ.Расулов	85,9	105,4	107,4	107,1	107,6	149,5	162,4
<i>Дж.Расуловский р-он</i>							
н. Шаҳристон	14,4	20,5	13,2	21,8	26,1	27,2	30,7
<i>Шахристанский р-он</i>							

<sup>1</sup>-бо назардошти наклиёти автомобилӣ вазорату идораҳо ва соҳибкорон

<sup>1</sup>-включая автомобильный транспорт министерств, ведомств и предпринимателей

МУСОФИРКАШОНӢ ТАВАССУТИ НАМУДҶОИ НАҚЛИЁТ

ПЕРЕВОЗКА ПАССАЖИРОВ ПО ВИДАМ ТРАНСПОРТА

	млн. мусофир – млн. человек						
	2018	2019	2020	2021	2022	2023	2024
<b>Мусофиркашонӣ – ҳамагӣ</b>							
<i>Перевозка пассажиров –</i>							
<i>всего</i>	180,7	177,2	197,5	224,8	232,4	273,6	294,0
аз он ҷумла:							
<i>в том числе:</i>							
-нақлиёти хушкигард							
<i>сухопутный транспорт</i>	180,7	177,1	197,5	224,7	232,3	273,4	293,8
аз он ҷумла:							
<i>в том числе:</i>							
-бо нақлиёти автомобилӣ							
<i>автомобильным</i>	180,5	177,0	197,5	224,7	232,3	273,4	293,8
аз он ҷумла:							
<i>в том числе:</i>							
бо нақлиёти байналхалқӣ							
<i>международным</i>	0,2	0,2	0,03	0,01	0,03	0,04	0,07
<i>транспортном</i>							
-роҳи оҳан							
<i>железнодорожным</i>	0,04	0,04	0,01	0,01	0,01	0,02	0,02
-ҳавой							
<i>авиационным</i>	0,2	0,2	0,03	0,1	0,06	0,1	0,2

МУСОФИРКАШОНӢ БО НАҚЛИЁТИ АВТОМОБИЛИ ДАР ШАҲРУ  
НОҲИЯҲОИ ВИЛОЯТ<sup>1</sup>

ПЕРЕВОЗКА ПАССАЖИРОВ АВТОМОБИЛЬНОГО ТРАНСПОРТА ПО ГОРОДАМ  
И РАЙОНАМ ОБЛАСТИ<sup>1</sup>

ҳазор нафар мусофир  
тысяч пассажиров

	2018	2019	2020	2021	2022	2023	2024
Мусофир кашонида шудааст, ҳамагӣ Перевезено пассажиров, всего	180539,0	176964,3	197509,2	224676,1	232362,8	273441,8	293777,5
аз он ҷумла: в том числе:							
н. Айнӣ Айнийский р-н	280,3	243,7	610,5	463,3	734,8	938,3	902,1
н. Ашт Аштский р-н	4672,5	4664,5	6154,5	6550,7	7064,1	7957,1	9621,3
н. Б.Ғафуров Б.Ғафуровский р-н	25352,7	24418,1	16299,4	21288,1	23934,9	26094,4	29781,5
ш. Бӯстон г.Бӯстон	33,9	34,0	27,0	37,8	16,2	10,5	13,7
ш. Гулистон г.Гулистон	454,9	591,3	969,9	564,7	912,6	928,6	737,5
н. Деваштич р-он Деваштич	478,0	478,0	582,0	920,6	981,6	1459,4	1660,7
н. Зафаробод Зафаробадский р-он	174,6	174,6	252,0	409,5	723,4	793,5	885,6
ш. Истаравшан г.Истаравшан	12400,8	12501,7	14225,0	16467,4	17779,6	20114,4	22348,4
ш. Истиклол г.Истиклол	-	-	-	-	-	-	-
ш. Исфара г.Исфара	24185,8	24133,3	25395,7	27722,9	29177,4	30682,8	31878,0
ш. Конибодом г.Конибадам	14488,2	14523,8	16466,5	17757,2	18122,8	19822,9	21501,3
н. Кухистони Мастҷоҳ Кух. Мастҷоҳский р-он	-	-	-	-	-	-	-
н. Мастҷоҳ Матчинский р-он	98,8	98,8	117,3	315,3	-	714,7	922,9
ш. Панҷакент г.Пенджикент	29601,3	29620,3	47162,4	45749,1	36054,8	41546,3	47308,6
н. Спитамен Спитаменский р-н	1973,1	1972,8	2526,4	2695,3	2982,7	3174,1	3495,9
ш. Хучанд г.Худжанд	53897,1	51046,1	52220,3	65744,4	74516,7	98773,3	99388,2
н. Ҷ.Расулов Дж.Расуловский р-он	12187,4	12203,7	14408,8	17629,9	18964,5	20017,7	22896,9
н. Шахристон Шахристанский р-он	259,6	259,6	91,5	359,9	396,7	413,8	434,9

<sup>1</sup>-бо назардошти нақлиёти автомобилӣ ва вазорату идораҳо ва соҳибкорон

<sup>1</sup>включая автомобильный транспорт министерств, ведомств и предпринимателей

ГАРДИШИ МУСОФИРОН АЗ РҶИ НАМУДҲОИ НАҚЛИЁТ

ПАССАЖИРООБОРОТ ПО ВИДАМ ТРАНСПОРТА

	млн. мусофир-километр млн. пассажиро-километр						
	2018	2019	2020	2021	2022	2023	2024
<b>Гардиши мусофирон - ҳамагӣ</b>							
<i>Пассажирооборот – всего</i>	3176,3	2968,1	2680,7	2902,0	3216,4	4070,7	4448,3
аз он ҷумла:							
<i>в том числе:</i>							
нақлиёти хушкигард							
<i>сухопутный транспорт</i>	2621,9	2513,4	2606,2	2724,3	3014,5	3802,7	4062,3
аз он ҷумла:							
<i>в том числе:</i>							
бо нақлиёти автомобилӣ							
<i>автомобильным</i>	2619,4	2510,9	2605,7	2541,4	2790,0	3504,7	3625,4
аз он ҷумла:							
<i>в том числе:</i>							
бо нақлиёти байналхалқӣ							
<i>международным</i>	162,5	121,4	23,1	5,2	22,6	30,0	50,9
<i>транспортном</i>							
роҳи оҳан							
<i>железнодорожным</i>	2,5	2,5	0,5	0,4	0,8	1,8	1,2
ҳавоӣ							
<i>авиационным</i>	554,4	454,7	74,5	177,3	201,1	266,2	384,8

ГАРДИШИ МУСОФИРОН БО НАҚЛИЁТИ АВТОМОБИЛИ  
ДАР ШАҲРУ НОҲИЯҲОИ ВИЛОЯТ<sup>1</sup>

ПАССАЖИРОБОРОТ АВТОМОБИЛЬНОГО ТРАНСПОРТА ПО  
ГОРОДАМ И РАЙОНАМ ОБЛАСТИ<sup>1</sup>

	млн. мусофир км - млн. пассажиро км						
	2018	2019	2020	2021	2022	2023	2024
<b>Гардиши мусофирон, ҳамагӣ</b>							
<b>Пассажирооборот, всего</b>	<b>2619,4</b>	<b>2510,5</b>	<b>2605,7</b>	<b>2724,3</b>	<b>3014,5</b>	<b>3802,7</b>	<b>4062,3</b>
аз он ҷумла:							
в том числе:							
н. Айний							
<i>Айнийский р-н</i>	8,1	8,0	17,7	10,9	19,2	20,7	21,2
н. Ашт							
<i>Аштский р-н</i>	157,9	156,2	170,6	174,4	186,9	211,0	251,2
н. Б.Гафуров							
<i>Б.Гафуровский р-н</i>	599,7	558,1	458,0	471,4	534,4	585,3	629,6
ш. Бўстон							
<i>г.Бўстон</i>	0,4	0,4	0,4	0,5	0,2	0,1	0,1
ш. Гулистон							
<i>г.Гулистон</i>	6,0	9,2	16,8	8,3	14,6	14,1	11,8
н. Деваштич							
<i>р-он Деваштич</i>	35,1	35,1	50,9	61,6	68,5	70,5	76,8
н. Зафаробод							
<i>Зафаробадский р-он</i>	7,7	7,7	12,0	12,7	16,3	19,1	22,0
ш. Истаравшан							
<i>г.Истаравшан</i>	101,5	101,5	114,2	134,7	137,6	167,0	197,8
ш. Истиклол							
<i>г.Истиклол</i>	-	-	-	-	-	-	-
ш. Исфара							
<i>г.Исфара</i>	305,9	290,1	348,8	317,6	339,6	376,9	396,4
ш. Конибодом							
<i>г.Конибадам</i>	158,3	158,6	195,3	207,1	207,8	214,1	237,2
н. Кухистони Мастчоҳ							
<i>Кух. Мастчоҳский р-он</i>	-	-	-	-	-	-	-
н. Мастчоҳ							
<i>Матчинский р-он</i>	3,8	3,8	10,9	14,4	-	11,8	15,1
ш. Панҷакент							
<i>г.Пендҷикент</i>	248,5	248,8	369,7	381,3	467,1	519,6	581,7
н. Спитамен							
<i>Спитаменский р-н</i>	17,7	17,7	25,0	27,1	31,3	33,3	36,4
ш. Ҳуҷанд							
<i>г.Ҳудҷанд</i>	813,9	760,2	635,1	704,8	781,4	1330,2	1332,6
н. Ҷ.Расулов							
<i>Дж. Расуловский р-он</i>	140,7	140,9	171,3	186,5	197,7	214,8	236,7
н. Шаҳристон							
<i>Шаҳристанский р-он</i>	14,2	14,2	9,0	11,0	11,9	14,2	15,7

<sup>1</sup>-бо назардошти нақлиёти автомобилӣ вазорату идораҳо ва соҳибкорон

<sup>1</sup>включая автомобильный транспорт министерств, ведомств и предпринимателей

ТАЪМИНОТИ АҲОЛИ БО АВТОМОБИЛҲОИ САБУКРАВИ ШАХСӢ  
ба ҳисоби ба ҳар 1000 нафар аҳолии мавҷуда

ОБЕСПЕЧЕННОСТЬ НАСЕЛЕНИЯ ЛЕГКОВЫМИ ИНДИВИДУАЛЬНЫМИ  
АВТОМОБИЛЯМИ

в расчёте на 1000 человек наличного населения

адад – шакл

	2018	2019	2020	2021	2022	2023	2024
<b>Дар вилоят</b>	<b>57</b>	<b>56</b>	<b>57</b>	<b>57</b>	<b>60</b>	<b>65</b>	<b>67</b>
<b>По области</b>							
аз он ҷумла:							
в том числе:							
н.Айнӣ							
<i>Айнинский район</i>	30	30	31	29	33	37	37
н.Ашт							
<i>Аштский район</i>	76	75	61	59	63	63	62
ш.Б.Гафуров							
<i>г.Б.Гафуров</i>	75	79	81	89	95	115	115
ш.Бустон							
<i>г.Бустон</i>	93	92	92	88	86	88	88
ш.Гулистон							
<i>г.Гулистон</i>	61	60	63	63	59	68	72
н.Деваштич							
<i>р-он Деваштич</i>	35	32	32	31	34	34	34
н.Зафаробод							
<i>Зафаробадский район</i>	47	46	46	46	54	53	56
ш.Истиклол							
<i>г.Истиклол</i>	82	81	80	76	68	67	75
ш.Истаравшан							
<i>г.Истаравшан</i>	57	59	59	58	59	62	63
ш.Исфара							
<i>г.Исфара</i>	58	58	58	57	55	55	57
ш.Конибодом							
<i>г.Конибадам</i>	67	64	63	62	60	60	63
н.Кӯхистони Мастҷоҳ							
<i>Кух. Мастҷоҳский р-н</i>	20	20	20	23	25	25	26
н.Мастҷоҳ							
<i>Матчинский район</i>	30	32	32	33	37	40	41
ш.Панҷакент							
<i>г.Пенҷжикент</i>	29	28	28	28	29	31	32
н.Спитамен							
<i>Спитаменский район</i>	44	34	35	34	38	38	40
ш.Хучанд							
<i>г.Худҷанд</i>	97	97	105	103	106	132	135
н.Ҷ.Расулов							
<i>Дж.Расуловский р-он</i>	57	59	60	58	62	74	75
н.Шаҳристон							
<i>Шаҳристанский р-он</i>	37	37	39	47	64	59	59

**АЛОКА - СВЯЗЬ**  
**ИНКИШОФИ АЛОҚАИ ИСТИФОДАИ УМУМ**  
**РАЗВИТИЕ СВЯЗИ ОБЩЕГО ПОЛЬЗОВАНИЯ**

	2018	2019	2020	2021	2022	2023	2024
Шумораи объектҳо (шӯбаҳо, нуктаҳои алоқа ва дигарҳо) оид ба хизматрасонии алоқаи почта (дар охири сол), воҳид <i>Количество объектов, (отделений, пунктов связи ит.п.) по оказанию услуг почтовой связи (на конец года), единиц.</i>	184	184	184	184	184	184	184
аз он ҷумла дар деҳот <i>в том числе в сельской местности</i>	120	120	120	120	120	120	120
Даромад аз ғайридеятарии асосии кор-хонаҳои алоқа (бо нархи соҳҳои зикршуда), млн. сомони <i>Доходы от основной деятельности предприятий связи (в ценах соответствующих лет), млн.сомони</i>	2,1	2,6	2,7	2,7	3,1	4,4	4,4
Фиристода шуд: <i>Отправлено:</i>							
рӯзнома ва маҷалла, млн. нусха <i>газет и журналов млн. экз.</i>	4,6	6,1	6,1	4,7	4,2	5,1	5,1
мактуб, млн. дона <i>писем, млн.штук</i>	0,3	0,3	0,3	0,2	0,2	0,3	0,2
равонакҳо, ҳаз. дона <i>посылок, тыс.штук</i>	0,8	0,9	0,4	0,2	0,01	0,4	0,3
телеграмма, млн. дона <i>телеграмм, млн.штук</i>	0,01	0,01	0,03	0,01	0,01	0,01	0,03
Шумораи мулоқоти телефонии байнишаҳрӣ, млн. <i>Число междугородных телефонных разговоров, млн.</i>	0,3	1,2	1,0	0,9	0,01	0,7	0,01
Шумораи дастгоҳҳои телефонии истифодаи умум (аз ҷумла таксофонҳои байнишаҳрӣ), ҳамагӣ, ҳаз. дона <i>Число телефонных аппаратов общего пользования (включая междугородные таксофоны), всего, тыс. штук</i>	88,2	88,4	88,3	78,2	88,2	88,2	88,2
дар шабакаи телефонии шаҳрӣ <i>на городской телефонной сети</i>	80,2	79,1	80,4	70,3	80,3	80,3	80,3
дар шабакаи телефонии деҳот <i>на сельской телефонной сети</i>	8,0	9,3	7,9	7,9	7,9	7,9	7,9
Аз шумораи умумӣ дастгоҳҳои телефонии хонаҳо, ҳазор адад <i>Из общего числа телефонных аппаратов – домашние, тыс.штук</i>	79,8	77,8	79,7	72,9	79,9	72,6	72,6
Шумораи нуктаҳои радиои истифодаи умум, ҳазор адад. <i>Число радиотрансляционных точек общего пользования, тыс.штук</i>	2,5	2,5	2,5	2,5	2,5	2,5	2,5

ТАЪМИНОТИ АҲОЛӢ БО КОРХОНАҲОИ АЛОҚАИ  
ИСТИФОДАИ УМУМ  
ОБЕСПЕЧЕННОСТЬ НАСЕЛЕНИЯ ПРЕДПРИЯТИЯМИ  
СВЯЗИ ОБЩЕГО ПОЛЬЗОВАНИЯ

	ба ҳар 100000 нафар – на 100000 человек						
	2018	2019	2020	2021	2022	2023	2024
<b>Дар вилоят</b>	<b>6,9</b>	<b>6,8</b>	<b>6,7</b>	<b>6,5</b>	<b>6,4</b>	<b>6,3</b>	<b>6,2</b>
<b>По области</b>	<b>6,9</b>	<b>6,8</b>	<b>6,7</b>	<b>6,5</b>	<b>6,4</b>	<b>6,3</b>	<b>6,2</b>
аз он ҷумла:							
в том числе:							
н. Айнӣ							
<i>Айнинский район</i>	12,2	12,0	11,8	11,0	10,8	10,7	10,5
н. Ашт							
<i>Аштский район</i>	6,1	5,9	5,8	5,7	5,6	5,5	5,4
ш. Б. Фафуров							
<i>г. Б. Гафуров</i>	5,1	5,0	4,9	4,9	4,8	4,8	4,7
ш. Бӯстон							
<i>г. Бустон</i>	8,4	8,2	8,1	7,9	7,7	7,6	7,5
ш. Гулистон							
<i>г. Гулистон</i>	12,6	12,4	12,2	12,0	11,8	11,7	11,6
н. Деваштич							
<i>р-он Деваштич</i>	10,0	9,8	9,6	9,3	9,1	8,9	8,8
н. Зафаробод							
<i>Зафаробадский район</i>	8,1	7,9	7,8	7,8	7,6	7,4	7,2
ш. Истиқлол							
<i>г. Истиклол</i>	5,8	5,7	5,6	5,4	5,3	5,2	5,2
ш. Истаравшан							
<i>г. Истаравшан</i>	6,7	6,5	6,5	6,3	6,1	6,0	5,9
ш. Исфара							
<i>г. Исфара</i>	6,7	6,6	6,5	6,3	6,3	6,2	6,1
ш. Конибодом							
<i>г. Канибадам</i>	7,2	7,1	7,0	6,8	6,8	6,7	6,6
н. Кӯҳистони Мастҷох							
<i>Кух. Мастҷохский район</i>	8,1	8,0	7,8	8,2	8,1	7,9	7,8
н. Мастҷох							
<i>Матчинский район</i>	9,6	9,3	9,1	9,1	8,8	8,7	8,5
ш. Панҷакент							
<i>г. Пендҷикент</i>	4,0	4,0	3,9	3,9	3,8	3,7	3,6
н. Спитамен							
<i>Спитаменский район</i>	6,5	6,4	6,2	6,0	5,9	5,8	5,7
ш. Хучанд							
<i>г. Худҷанд</i>	7,2	7,1	7,0	6,6	6,5	6,4	6,3
н. Ҷ. Расулов							
<i>Дж. Расуловский р-он</i>	8,1	8,0	7,9	7,6	7,5	7,4	7,3
н. Шаҳристон							
<i>Шаҳристанский р-он</i>	4,7	4,6	-	4,3	4,2	4,1	4,0

РОБИТАХОИ ИҚТИСОДИИ ХОРИЧӢ - ВНЕШНЕЭКОНОМИЧЕСКИЕ СВЯЗИ

Шарҳи методологӣ

Методологические пояснения

Маълумотҳои дар ин фасл овардашуда, аз ривочи муносибатҳои савдои байналхалқии тарафайн, мустаҳкам намудан ва ташкили корхонаҳои нави муштарақ, сармоягузорию инвестиционӣ барои тараққи додани истеҳсолот, гузоштан ва гирифтани хизматҳои байналмилалӣ шаҳодат медиҳанд. Аз ҷиҳати содироту воридоти мол дар соли 2024 вилояти Сугд бо 68 мамлақати ҷаҳон, аз ҷумла бо 11 мамлақи ИДМ ва бо 57 мамлақатҳои хориҷии дур алоқаманд буд.

Маълумоти содироту воридоти мол ва гардиши савдои хориҷӣ мувофиқи номгуӣ молҳои ҷабъи вилояти иқтисодии хориҷии (НМ ФИХ) Иттиҳоди иқтисодии Аврупою Осиё бо ҳар қадом мамлақати шарик, ҷабъи вилояти иқтисодии хориҷии вилоят ва қитъаҳои алоҳидаи ҷаҳон: Аврупо, Осиё, Амрико, Африқо, Австралия ва Океания оварда шудааст. Ғайр аз ин, мамлақатҳои ИДМ ва мамлақи хориҷии дур, мамлақатҳои Иттиҳоди Аврупо ва Иттиҳоди иқтисодии Аврупою Осиё гурӯҳбандӣ шудаанд. Ҷамъбасти маълумотҳо умуман аз рӯи мамлақатҳо: содирот, воридот, гардиши савдои хориҷӣ, салдои (бақияи) муомилоти содироту воридот оварда шудааст.

**Содирот** – молҳои, ки ба хориҷии мамлақат мувофиқи тартиби гумрукӣ бароварда мешаванд.

**Воридот** – молҳои, ки ба мамлақат барои муомилаи озод оварда мешаванд.

**Салдо** – фарқи арзиши содироту воридот.

**Гардиши савдои хориҷӣ** – ҷамъи арзиши содироту воридот.

**Содироту воридот бо ду ҷенак** – арзиш ва ҳаҷми мол муайян карда мешаванд.

**Содирот бо нархи ФОб** ва **воридот бо нархи СИФ** ҳисоб карда мешавад.

**Категорияи ФОб** (озод ба болои нақлиёт) – шартест, ки дар асоси аҳду паймон ба нархи мол арзиши он ва маблағи барои кашондани мол ва ба кишти бор кардани он сарфшуда, дохил карда мешавад.

**Категорияи СИФ** (арзиши мол, бима, киропулӣ) – шартҳои фуруши мол аст, ки мувофиқи он ба нархи мол арзиши он ва хароҷоти бима ва то бандари мамлақати воридкунандаи мол кашондани мол дохил карда мешавад.

Приведенные данные свидетельствуют о расширении взаимных междуна-родных торговых связей, укреплении и создании новых совместных предприятий, инвестиционных вложений в развитие производства, предоставлении и получении международных услуг. Экспортно-импортными поставками товаров в 2024 году Согдийская область была связана с 68 странами мира. Из них 11 стран СНГ и 57 стран дальнего зарубежья.

Приводятся данные по экспорту, импорту товаров и внешнеторговому обороту, согласно товарной номенклатуре ТН ВЭД ЕвразЭС по каждой стране-партнеру внешнеэкономической деятельности области и отдельным географическим регионам: Европе, Азии, Америке, Африке, Австралии и Океании. Кроме того, произведена группировка стран СНГ и стран дальнего зарубежья, стран ЕС и Евразийского экономического сообщества. Приведены итоговые данные в целом по стране: экспорт, импорт, внешнеторговый оборот, сальдо экспортно – импортных операций.

**Экспорт** – товары, вывозимые за пределы страны в соответствии с таможенным режимом экспорта

**Импорт** – товары, ввозимые в страну для свободного обращения

**Сальдо** – разность стоимости между экспортом и импортом.

**Внешнеторговый оборот** – сумма стоимости экспорта и импорта

**Экспорт и импорт учитываются в двух единицах измерения** – в стоимостных и физических.

**Экспорт** учитывается в ценах ФОб, **импорт** в ценах СИФ.

**Категория ФОб** (свободно на борту) – условие, согласно которому в цену товара включается его стоимость и расходы по доставке и погрузке товара на борт судна.

**Категория СИФ** (стоимость товара, страхование, фрахт) – условие продажи товара, согласно которому в цену товара включается его стоимость и расходы по страхованию и транспортировке товара до порта страны, импортирующей товар.

РОБИТАҲОИ ИҚТИСОДИИ ХОРИЧӢ  
САВДОИ ХОРИЧИИ ВИЛОЯТИ СУҒД

ВНЕШНЕЭКОНОМИЧЕСКИЕ СВЯЗИ  
ВНЕШНЯЯ ТОРГОВЛЯ СОГДИЙСКОЙ ОБЛАСТИ

	млн. доллар - млн. долларов						
	2018	2019	2020	2021	2022	2023	2024
<b>Гардиши савдон хориҷӣ-ҳамагӣ</b>							
<b>Внешнеторговый оборот-всего</b>	2015,6	2042,7	1667,6	2262,7	3185,7	2794,3	3305,5
мамолики ИДМ							
<b>страны СНГ</b>	1557,1	1609,9	1275,6	1689,5	2190,7	1752,3	1986,6
дигар мамолики ҷаҳон							
<b>страны остального мира</b>	458,5	432,8	392,0	573,2	995,0	1042,0	1318,9
<b>Содирот – ҳамагӣ</b>							
<b>Экспорт – всего</b>	559,7	471,1	353,8	633,1	1086,2	756,7	1034,9
мамолики ИДМ							
<b>страны СНГ</b>	431,6	360,0	230,5	451,7	627,1	381,5	358,7
дигар мамолики ҷаҳон							
<b>страны остального мира</b>	128,1	111,1	123,3	181,4	459,1	375,2	676,2
<b>Варидот – ҳамагӣ</b>							
<b>Импорт – всего</b>	1455,9	1571,6	1313,8	1629,6	2099,4	2037,6	2270,6
мамолики ИДМ							
<b>страны СНГ</b>	1125,5	1249,9	1045,1	1237,8	1563,6	1370,8	1627,9
дигар мамолики ҷаҳон							
<b>страны остального мира</b>	330,4	321,7	268,7	391,8	535,8	666,8	642,7

ГАРДИШИ САВДОИ ХОРИҶИИ ВИДОЯТИ СУҶД  
ВНЕШНЕТОРГОВЫЙ ОБОРОТ СОГДИЙСКОЙ ОБЛАСТИ

ҳаз. доллар- тыс. долларов

	2018	2019	2020	2021	2022	2023	2024
<b>Ҳамаги</b>							
<b>Всего</b>	2015646,9	2042710,5	1667650,9	2262746,3	3185672,8	2794271,3	3305558,8
аз он ҷумла:							
в том числе							
<b>Мамолики</b>							
<b>ИДМ</b>							
<b>Страны СНГ</b>	1557127,0	1609890,0	1275619,4	1689494,9	2190719,3	1752275,3	1986620,4
аз он ҷумла:							
в том числе:							
Белорус							
Беларусь	14602,2	14797,8	11206,9	12756,4	29446,0	41964,0	51729,8
Қазоқистон							
Казахстан	825370,4	790395,7	681235,1	975248,1	1201113,3	830893,6	874654,3
Қирғизистон							
Кыргызстан	58243,9	59680,0	46011,4	25063,8	3611,9	502,3	601,3
Русия							
Россия	482175,7	528494,4	353168,1	423193,8	616596,9	574950,2	679310,7
Озарбойҷон							
Азербайджан	1689,9	320,1	1363,7	2602,7	3499,4	1969,2	1620,4
Арманистон							
Армения	37,4	17,3	19,7	58,8	44,6	123,2	192,9
Молдова							
Молдова	703,0	-	117,2	2379,0	-	14,3	19,3
Тоҷикистон							
Таджикистан	16438,6	20497,2	21304,0	31806,7	43798,9	39686,7	48376,0
Туркманистон							
Туркменистан	1251,9	812,4	-	617,6	1210,8	1723,9	2729,2
Ўзбекистон							
Узбекистан	142942,1	178615,5	150952,5	207698,6	288497,0	257189,5	324874,7
Украина							
Украина	13671,9	16259,6	10240,8	8069,5	2900,5	3258,6	2511,9
<b>Дигар мамолики</b>							
<b>чаҳон – ҳамаги</b>							
<b>Страны</b>							
<b>остального</b>							
<b>мира – всего</b>	458519,9	432820,5	392031,5	573251,4	994953,5	1041996,0	1318938,4
аз он ҷумла:							
в том числе:							
<b>Мамолики</b>							
<b>Аврупо</b>							
<b>Страны</b>							
<b>Европы</b>	130134,0	133414,0	140864,8	247805,6	272562,3	174809,1	275479,9
аз он ҷумла:							
в том числе:							
<b>Мамлакатҳои</b>							
<b>Иттиҳоди</b>							
<b>Аврупо</b>							
<b>Страны ЕС</b>	125423,5	130096,3	139158,9	244370,6	270806,6	174015,6	238042,1
Австрия							
Австрия	128,0	101,0	183,2	256,8	2533,1	588,3	772,3
Белгия							
Бельгия	5649,7	22223,3	32294,1	88893,9	103348,8	3406,2	3271,2
Бритониёи							
Кабир							
Великобритания	1163,8	120,0	1338,4	929,6	463,1	1336,2	510,5
Маҷористон							
Венгрия	395,5	281,8	-	148,8	67,5	162,6	376,0
Олмон							
Германия	2690,2	2950,5	1807,5	2230,4	2810,2	6401,8	6679,7
Дания							
Дания	-	-	27,2	8,8	150,8	34,4	128,1

ГАРДИШИ САВДОИ ХОРИҶИИ ВИЛОЯТИ СУҶД (давомаш)  
ВНЕШНЕТОРГОВЫЙ ОБОРОТ СОГДИЙСКОЙ ОБЛАСТИ (продолжение)

ҳаз. доллар- тыс. доллар

	2018	2019	2020	2021	2022	2023	2024
Испаниё							
Испания	95,0	387,7	391,6	15537,6	6853,0	2229,0	1551,1
Итолиё							
Италия	19942,7	15945,7	16549,1	14023,8	18242,2	20277,7	20802,9
Ирландия							
Ирландия	-	1,2	-	-	-	-	-
Латвия							
Латвия	12876,2	19801,4	18723,0	20917,1	24327,5	19982,6	17378,8
Литва							
Литва	44080,4	56296,2	50433,1	52605,5	79686,8	97027,2	43652,9
Люксембург							
Люксембург	437,0	45,7	34,5	3,8	412,9	1032,6	76,3
Нидерланд							
Нидерланды	28976,3	4998,0	2976,4	5791,8	3181,2	1202,7	118625,5
Норвегия							
Норвегия	-	-	15,3	-	6,1	-	-
Лаҳистон –							
Польша	1327,7	1300,3	1483,1	1808,4	4837,8	2941,3	3833,3
Португалия							
Португалия	-	-	-	0,3	-	136,2	835,7
Словакия							
Словакия	-	-	-	-	-	30,1	10,4
Словения							
Словения	141,3	15,6	16,3	390,3	9,5	3,7	25,2
Сербия							
Сербия	204,7	176,7	3,3	30,6	86,4	119,9	486,6
Финландия							
Финландия	278,8	729,7	820,3	414,0	79,5	11,3	159,1
Фаронса							
Франция	152,4	13,6	3462,8	31155,7	15544,7	5901,8	7389,7
Чехия							
Чехия	3480,2	1868,1	2344,2	2386,1	3588,9	5151,9	8008,3
Хорватия							
Хорватия	-	1656,1	4405,1	5353,1	3567,7	4837,1	2381,6
Шветсия							
Швеция	134,8	135,7	55,9	7,1	7,9	77,5	19,1
Эстония							
Эстония	3269,0	1048,0	1794,5	1477,2	1001,4	1123,5	1067,8
<b>Мамлакатҳои ғайри иттиҳоди Аврупо</b>							
<b>Страны вне ЕС</b>	<b>4710,5</b>	<b>3317,9</b>	<b>1705,8</b>	<b>3435,0</b>	<b>1755,7</b>	<b>793,5</b>	<b>37437,8</b>
Булгария							
Болгария	222,3	216,0	251,5	229,9	269,9	274,3	264,8
Македония							
Македония	13,5	-	-	-	-	-	-
Руминия							
Румыния	-	-	-	-	-	47,3	277,5
Сан-Марино							
Сан-Марино	945,6	265,4	-	1,4	-	-	-
Швейтсария							
Швейцария	3529,1	2836,5	1454,3	3203,7	1485,8	471,9	36895,5
<b>Мамолики Осиё</b>							
<b>Страны Азии</b>	<b>326418,3</b>	<b>297350,5</b>	<b>249740,8</b>	<b>322418,3</b>	<b>717390,8</b>	<b>861072,3</b>	<b>1021701,1</b>
Афғонистон							
Афганистан	1230,9	1796,6	127,3	442,6	2005,8	523,9	2093,8
Алҷазоир							
Алжир	-	-	-	12,5	23,8	60,1	58,9
Бангладеш							
Бангладеш	353,4	4048,4	1941,7	594,9	1863,7	1818,8	1418,8

ГАРДИШИ САВДОИ ХОРИҶИИ ВИЛОЯТИ СУҶД (давомаш)  
ВНЕШНЕТОРГОВЫЙ ОБОРОТ СОГДИЙСКОЙ ОБЛАСТИ (продолжение)

	ҳаз. доллар- тыс. долларов						
	2018	2019	2020	2021	2022	2023	2024
Ветнам							
Вьетнам	65,7	95,9	159,0	329,5	333,4	380,9	2666,7
Юнон							
Греция	-	-	-	-	18,9	32,4	112,5
Гурҷистон							
Грузия	1170,7	4364,1	9165,1	5252,7	11174,4	15814,5	9912,5
Исроил							
Израиль	18,6	-	18,1	40,8	10,3	-	19,8
Хиндустон							
Индия	626,2	1013,1	804,6	3653,1	2447,5	3347,9	4388,2
Индонезия							
Индонезия	2,6	-	-	-	216,7	344,9	144,5
Урдун							
Иордания	32,0	-	18,5	-	18,1	18,4	12,5
Ироқ							
Ирак	759,9	480,5	732,7	366,7	315,8	1187,0	1568,9
Эрон							
Иран	19242,4	12194,1	3509,6	11656,9	52187,5	59089,3	52475,9
Чин							
Китай	225332,1	191995,6	144477,6	187000,1	474826,7	544758,0	702529,2
Кипр							
Кипр	-	4,5	-	-	-	-	-
Кувейт							
Кувейт	-	-	-	-	-	-	59,0
Малайзия							
Малайзия	115,8	219,6	316,3	27,8	436,0	1645,8	429,8
Муғулистон							
Монголия	-	195,0	-	-	-	6,4	-
АМА							
ОАЭ	7875,5	9158,5	5141,1	7363,6	10721,3	22392,7	18250,5
Уммон							
Оман	52,3	4,5	-	54,2	-	-	-
Покистон							
Пакистан	39,3	-	-	95,8	762,5	656,5	1902,4
Чумхурии							
Корея							
Республика							
Корея	14828,8	24684,1	39621,0	36033,2	55845,9	126697,6	123759,3
Чумхурии							
Халкии							
Демократии							
Корея							
КНДР	-	60,4	418,0	713,2	-	-	-
Арабистони							
Саудӣ							
Саудовская							
Аравия	-	-	32,5	59,7	34,2	-	33,9
Сингапур							
Сингапур	2,9	-	510,7	468,2	42291,1	9965,2	58,7
НММ Гонконг							
САР Гонконг	2,6	-	-	59,0	289,0	85,4	-
Таиланд							
Таиланд	-	100,0	107,1	77,8	-	-	-
Тайвон							
Тайвань	219,4	113,7	67,4	52,0	185,6	-	-
Туркиё							
Турция	47832,6	46720,0	42467,0	67859,0	61352,3	72049,4	98925,1
Шри-Ланка							
Шри-Ланка	46,0	20,6	63,9	60,8	30,4	81,0	30,4

ГАРДИШИ САВДОИ ХОРИҶИИ ВИЛОЯТИ СУҶД (давомаш)  
ВНЕШНЕТОРГОВЫЙ ОБОРОТ СОГДИЙСКОЙ ОБЛАСТИ (продолжение)

	ҳаз. доллар- тыс. долларов						
	2018	2019	2020	2021	2022	2023	2024
Ҷопон							
Япония	6568,8	81,3	41,6	144,4	-	116,2	849,8
Мамолики							
Амрико							
Страны							
Америци	1915,4	1987,5	1358,7	3025,0	4830,2	5588,1	20797,7
аз он ҷумла:							
в том числе:							
Бразилия							
Бразилия	-	15,0	-	341,3	-	-	1195,8
Канада							
Канада	424,3	-	13,2	-	17,3	285,5	-
Колумбия							
Колумбия	-	-	-	-	-	-	-
ИМА							
США	402,6	385,1	93,0	170,0	193,8	849,2	13699,6
Мексика							
Мексика	-	-	-	9,2	-	-	-
Мьянма							
Мьянма	83,3	61,4	2,4	-	-	-	-
Эквадор							
Эквадор	1005,2	1526,0	1250,1	2504,4	4619,1	4453,4	5902,3
Мамолики							
Африко							
Страны Африки	-	68,5	67,3	2,5	170,2	336,1	847,6
аз он ҷумла:							
в том числе:							
ҶАҶ							
ЮАР	-	-	-	-	-	-	309,6
Конго							
Конго	-	-	-	-	170,2	336,1	475,1
Кения							
Кения	-	-	-	-	-	-	20,0
Миср							
Египет	-	68,5	67,3	2,5	-	-	42,9
Австралия ва							
Океания							
Австралия и							
Океания	52,2	-	-	-	-	191,2	112,0
аз он ҷумла:							
в том числе:							
Австралия							
Австралия	-	-	-	-	-	191,2	112,0
Зеланди Нав							
Новая Зеландия	52,2	-	-	-	-	-	-

СОДИРОТИ ВИЛОЯТИ СУҒД  
ЭКСПОРТ СОГДИЙСКОЙ ОБЛАСТИ

ҳазор доллар - тысяч долларов

	2018	2019	2020	2021	2022	2023	2024
<b>Ҳамагӣ</b>							
<b>Всего</b>	559776,2	471156,6	353781,8	633113,1	1086231,6	756661,5	1034913,5
аз он ҷумла:							
в том числе:							
<b>Мамолики ИДМ</b>							
<b>Страны СНГ</b>	431617,4	360027,2	230460,3	451714,8	627139,3	381486,0	358694,9
аз он ҷумла:							
в том числе:							
Белорус							
Беларусь	564,6	800,1	733,9	1121,1	3414,8	2881,0	1373,0
Қазоқистон							
Казахстан	298630,2	215636,4	148524,2	353290,6	472501,7	248644,8	189296,4
Қирғизистон							
Кыргызстан	10737,1	9015,5	7573,4	3259,0	1182,6	346,7	456,6
Русия							
Россия	25347,5	19692,1	15338,2	26768,5	44495,4	39261,1	55774,5
Озарбойҷон							
Азербайджан	29,0	5,2	2,3	30,2	56,9	163,4	298,2
Арманистон							
Армения	-	5,3	-	-	-	-	-
Молдова							
Молдова	594,5	-	-	2379,0	-	-	-
Тоҷикистон							
Таджикистан	417,4	535,4	2852,5	1128,4	644,0	881,6	1385,5
Туркманистон							
Туркменистан	587,3	261,2	-	-	742,5	1011,5	1167,9
Ўзбекистон							
Узбекистан	94575,6	113767,4	55067,4	63255,7	103984,7	88043,6	108656,8
Украина							
Украина	134,3	308,6	368,4	482,4	116,8	252,3	286,0
<b>Дигар мамолики</b>							
<b>ҷаҳон - ҳамагӣ</b>							
<b>Страны осталь-</b>							
<b>ного мира – всего</b>	128158,8	111129,4	123321,5	181398,3	459092,4	375175,5	676218,6
аз он ҷумла:							
в том числе:							
<b>Мамолики Аврупо</b>							
<b>Страны Европы</b>	57190,0	51562,3	62668,5	116524,2	132720,2	24836,8	174181,7
аз он ҷумла:							
в том числе:							
<b>Мамолики</b>							
<b>Иттиҳоди Аврупо</b>							
<b>Страны ЕС</b>	54634,4	50080,9	62488,6	114086,4	131751,3	24835,8	138258,0
Австрия							
Австрия	-	-	-	-	-	-	16,2
Белгия							
Бельгия	2163,9	20869,7	32086,1	88347,7	102629,8	2419,7	2385,9
Бритониёи Кабир							
Великобритания	378,0	9,0	1333,4	929,6	460,4	517,4	-
Булғория							
Болгария	-	-	-	-	21,9	-	-
Олмон							
Германия	229,6	253,9	265,4	115,3	103,7	207,1	477,0
Италия							
Италия	15575,1	10764,9	13930,4	10134,7	14751,2	15221,0	13185,9
Испания							
Испания	-	63,4	139,6	-	191,2	480,4	-
Ирландия							
Ирландия	-	1,2	-	-	-	-	-

СОДИРОТИ ВИЛОЯТИ СУҶД (давомаш)  
ЭКСПОРТ СОГДИЙСКОЙ ОБЛАСТИ (продолжение)

	ҳазор доллар-тысяч доллар						
	2018	2019	2020	2021	2022	2023	2024
Латвия							
<i>Латвия</i>	7492,8	11782,0	8857,2	4238,9	6398,2	671,9	353,2
Литва							
<i>Литва</i>	13,2	23,1	5,8	425,4	1662,6	14,0	700,1
Македония							
<i>Македония</i>	13,5	-	-	-	-	-	-
Нидерландия							
<i>Нидерланды</i>	28679,1	4565,3	1300,2	4378,8	1748,5	-	114360,1
Лаҳистон							
<i>Польша</i>	42,8	25,4	155,9	136,5	185,1	332,7	296,0
Португалия							
<i>Португалия</i>	-	-	-	-	-	136,2	835,7
Фаронса							
<i>Франция</i>	-	-	-	26,4	-	-	2981,2
Чехиё							
<i>Чехия</i>	-	66,9	9,5	-	31,0	71,2	285,1
Хорватия							
<i>Хорватия</i>	-	1656,1	4405,1	5353,1	3567,7	4763,2	2381,6
Шветсия							
<i>Швеция</i>	46,4	-	-	-	-	-	-
<b>Мамлакатҳои ғайри иттиҳоди Аврупо</b>							
<b><i>Страны вне ЕС</i></b>	<b>2555,6</b>	<b>1481,4</b>	<b>179,9</b>	<b>2437,8</b>	<b>968,7</b>	<b>1,0</b>	<b>35923,7</b>
Руминия							
<i>Румыния</i>	-	-	-	-	-	1,0	-
Сан-Марино							
<i>Сан-Марино</i>	945,6	265,4	-	-	-	-	-
Швейцария							
<i>Швейцария</i>	1610,1	1216,0	179,9	2437,8	968,7	-	35923,7
<b>Мамолики Осиё</b>							
<b><i>Страны Азии</i></b>	<b>70576,3</b>	<b>59209,7</b>	<b>60576,8</b>	<b>64795,3</b>	<b>326353,2</b>	<b>350211,1</b>	<b>489584,8</b>
аз он ҷумла:							
<i>в том числе:</i>							
Афғонистон							
<i>Афганистан</i>	840,9	1790,2	127,3	190,1	1379,2	415,9	1972,7
Бангладеш							
<i>Бангладеш</i>	1,5	2683,0	1254,0	-	-	-	-
Ветнам							
<i>Вьетнам</i>	3,2	-	-	29,0	-	58,7	2635,9
Гонконг							
<i>Гонконг</i>	-	-	-	35,0	71,9	37,3	-
Гурҷистон							
<i>Грузия</i>	144,4	2604,1	7189,2	3601,7	2954,0	1355,2	1352,5
Исроил							
<i>Израиль</i>	10,0	-	18,1	-	-	-	-
Ҳиндустон							
<i>Индия</i>	-	12,4	-	-	-	-	149,0
Ироқ							
<i>Ирак</i>	753,7	480,5	732,7	366,7	315,8	1187,0	1568,9
Эрон							
<i>Иран</i>	6953,9	4592,5	1781,6	7552,8	40873,2	47806,5	41360,2

СОДИРОТИ ВИЛОЯТИ СУҶД (давомаш)  
ЭКСПОРТ СОГДИЙСКОЙ ОБЛАСТИ (продолжение)

ҳазор доллар-тысяч долларов

	2018	2019	2020	2021	2022	2023	2024
Кипр	-	4,6	-	-	-	-	-
Кипр	-	-	-	-	48,9	137,2	-
Малазия	-	-	-	-	-	-	-
Малайзия	-	195,0	-	-	-	-	-
Муғулистон	33202,9	29614,8	27818,9	23237,6	225562,0	266096,7	384486,0
Манголия	-	-	-	-	-	-	-
Чин	-	-	-	-	-	-	-
Китай	33202,9	29614,8	27818,9	23237,6	225562,0	266096,7	384486,0
АМА	-	-	-	-	-	-	-
ОАЭ	4,6	16,9	3,3	466,7	0,5	222,6	1179,5
Покистон	39,3	-	-	95,8	545,5	371,5	703,1
Пакистан	-	-	-	-	-	-	-
Чумхурии Корея	-	-	-	0,6	181,6	-	-
Республика Корея	-	-	-	-	-	-	-
Арабистони Саудӣ	-	-	-	-	-	-	3,4
Саудовская Аравия	-	-	-	-	-	-	-
Сингапур	-	-	-	-	42197,3	9935,2	-
Сингапур	-	-	-	-	-	-	-
Туркия	28600,3	17211,2	21651,8	29219,3	12223,2	22587,4	54173,6
Турция	-	-	-	-	-	-	-
Уммон	-	4,5	-	-	-	-	-
Оман	-	-	-	-	-	-	-
Чопон	21,6	-	-	-	-	-	-
Япония	-	-	-	-	-	-	-
Мамолики Амрико:	392,5	357,4	76,2	78,7	18,9	128,6	12218,8
Страны Америки	-	-	-	-	-	-	-
аз он чумла:	-	-	-	-	-	-	-
в том числе:	-	-	-	-	-	-	-
Бразилия	-	15,0	-	-	-	-	1195,8
Бразилия	-	-	-	-	-	-	-
ИМА	309,2	281,0	73,8	69,5	18,9	128,6	11023,0
США	-	-	-	9,2	-	-	-
Мексика	-	-	-	-	-	-	-
Мексика	83,3	61,4	2,4	-	-	-	-
Мьянма	-	-	-	-	-	-	-
Мьянма	-	-	-	-	-	-	-
Мамолики	-	-	-	-	-	-	-
Африко	-	-	-	-	-	-	233,2
Страны Африки	-	-	-	-	-	-	-
аз он чумла:	-	-	-	-	-	-	-
в том числе:	-	-	-	-	-	-	-
ҚАҶ	-	-	-	-	-	-	233,2
ЮАР	-	-	-	-	-	-	-

СОДИРОТИ НАМУДҲОИ АСОСИИ МАҲСУЛОТИ ТАЪИНОТИ ИСТЕҲСОЛӢ-ТЕХНИКИ,  
АШӢИ ХОМ ВА МОЛҲОИ ИСТЕЪМОЛИИ ХАЛҚ АЗ ВИЛОЯТИ СУҒД  
ЭКСПОРТ ОСНОВНЫХ ВИДОВ ПРОДУКЦИИ ПРОИЗВОДСТВЕННО-ТЕХНИЧЕСКОГО  
НАЗНАЧЕНИЯ, СЫРЬЯ И ТОВАРОВ НАРОДНОГО ПОТРЕБЛЕНИЯ ИЗ  
СОГДИЙСКОЙ ОБЛАСТИ

	ҳазор доллар – тысяч долларов						
	2018	2019	2020	2021	2022	2023	2024
<b>Озорбойҷон</b>							
<i>Азербайджан</i>	29,0	5,2	2,3	30,2	56,9	163,4	298,2
Меваи хушк							
<i>Плоды сушеные</i>	0,2	-	-	8,2	-	78,5	86,3
Финдиқ							
<i>Арахис</i>	-	-	-	-	34,8	32,8	181,5
Дигар-Прочие	28,8	5,2	2,3	22,0	22,1	52,1	30,4
<b>Австрия</b>							
<i>Австрия</i>	-	-	-	-	-	-	16,2
Дигар							
<i>Прочие</i>	-	-	-	-	-	-	16,2
<b>Арманистон</b>							
<i>Армения</i>	-	5,3	-	-	-	-	-
Дигар-Прочие	-	5,3	-	-	-	-	-
<b>Афғонистон</b>							
<i>Афганистан</i>	840,9	1790,2	127,3	190,1	1379,2	415,9	1972,7
Гандум							
<i>Пшеница</i>	-	-	-	161,0	52,9	-	-
Орд							
<i>Мука пшеничная</i>	17,5	707,7	108,4	-	-	-	57,2
Тухми парранда							
<i>Яйца птиц</i>	-	-	-	-	-	-	1759,3
Дигар							
<i>Прочие</i>	823,4	1082,5	18,9	29,1	1326,3	415,9	156,2
<b>Бангладеш</b>							
<i>Бангладеш</i>	1,5	2683,0	1254,0	-	-	-	-
Нахи пахта							
<i>Волокно хлопковое</i>	-	2681,7	1251,3	-	-	-	-
Дигар-Прочие	1,5	1,3	2,7	-	-	-	-
<b>Белорус</b>							
<i>Беларусь</i>	564,6	800,1	733,8	1121,1	3414,8	2881,0	1373,0
Нахи пахта							
<i>Волокно хлопковое</i>	296,9	452,9	146,4	280,5	970,0	456,7	-
Меваи хушк							
<i>Плоды сушеные</i>	248,8	233,3	488,7	780,8	1334,4	1170,7	951,8
Ангур							
<i>Виноград</i>	-	0,2	-	-	23,6	-	6,7
Финдиқ							
<i>Арахис</i>	-	-	21,9	12,0	49,5	1,5	111,2
Дигар-Прочие	18,9	113,7	76,8	47,8	1037,3	1252,1	303,3
<b>Белгия</b>							
<i>Бельгия</i>	2163,9	20869,7	32086,1	88347,7	102629,8	2419,7	2385,9
Нахи пахта							
<i>Волокно хлопковое</i>	-	-	-	-	276,8	-	-
Сурма ва маҳсулот аз он							
<i>Сурьма и изделия из нее</i>	-	-	-	88347,7	102353,0	2419,7	2385,9
Дигар-Прочие	2163,9	20869,7	32086,1	-	-	-	-
<b>Булғория</b>							
<i>Болгария</i>	-	-	-	-	21,9	-	-
Дигар							
<i>Прочие</i>	-	-	-	-	21,9	-	-

СОДИРОТИ НАМУДҶОИ АСОСИИ МАҲСУЛОТИ ТАБИНОТИ ИСТЕҲСОЛИ – ТЕХНИКИ,  
АШЌИ ХОМ ВА МОЛҶОИ ИСТЕЪМОЛИИ ҲАЛҚ АЗ ВИЛОЯТИ СУҶД (давомаш)  
ЭКСПОРТ ОСНОВНЫХ ВИДОВ ПРОДУКЦИИ ПРОИЗВОДСТВЕННО – ТЕХНИЧЕСКОГО  
НАЗНАЧЕНИЯ, СЫРЬЯ И ТОВАРОВ НАРОДНОГО ПОТРЕБЛЕНИЯ ИЗ СОГДИЙСКОЙ  
ОБЛАСТИ (продолжение)

	2018	2019	2020	2021	2022	2023	2024
	ҳазор доллар – тысяч долларов						
<b>Бразилия</b>							
<i>Бразилия</i>	-	15,0	-	-	-	-	1195,8
Сурма ва маҳсулот аз он							
<i>Сурма и изделия из нее</i>	-	-	-	-	-	-	1195,8
Дигар							
<i>Прочие</i>	-	15,0	-	-	-	-	-
<b>Британия Кабир</b>							
<i>Великобритания</i>	378,0	9,0	1333,4	929,6	460,4	517,4	-
Тамоку							
Сигареты	373,2	-	-	-	-	-	-
Дигар							
<i>Прочие</i>	4,8	9,0	1333,4	929,6	460,4	517,4	-
<b>Ветнам</b>							
<i>Вьетнам</i>	3,2	-	-	29,0	-	58,7	2635,9
Маъданҳо							
Руды и концентрати							
<i>прочия</i>	-	-	-	-	-	-	2618,4
Дигар							
<i>Прочие</i>	3,2	-	-	29,0	-	58,7	17,4
<b>Гурҷистон</b>							
<i>Грузия</i>	144,4	2604,1	7189,2	3601,7	2954,0	1355,2	1352,5
Нахи пахта							
Волокно-хлопковое	144,4	2498,5	7185,2	3601,7	2954,0	1332,9	1230,2
Дигар							
<i>Прочие</i>	-	105,6	4,0	-	-	22,3	122,3
<b>Олмон</b>							
<i>Германия</i>	229,6	253,9	265,4	115,3	103,7	207,1	477,0
Калобаи пахтагин							
Пряжа хлопчатобумажная							
<i>Меваи хушк</i>	-	-	-	-	-	-	-
Плоды сушенные	124,2	74,5	20,5	-	20,4	125,2	306,0
Дигар							
<i>Прочие</i>	105,4	179,4	244,9	115,3	83,3	81,9	171,0
<b>Гонконг</b>							
<i>Гонконг</i>	-	-	-	35,0	71,9	37,3	-
Дигар							
<i>Прочие</i>	-	-	-	35,0	71,9	37,3	-
<b>Эрон</b>							
<i>Иран</i>	6953,9	4592,5	1781,6	7552,8	40873,2	47806,5	41360,2
Нахи пахта							
Волокно хлопковое	6862,3	4510,8	1781,6	7546,5	40667,9	47450,0	41243,4
Меваи хушк							
Плоды сушеные	20,3	9,7	-	-	-	-	-
Дигар							
<i>Прочие</i>	71,3	72,0	-	6,3	205,3	356,5	116,8
<b>Испания</b>							
<i>Испания</i>	-	63,4	139,6	-	191,2	480,4	-
Дигар							
<i>Прочие</i>	-	63,4	139,6	-	191,2	480,4	-
<b>Италия</b>							
<i>Италия</i>	15575,1	10764,9	13930,6	10134,7	14751,2	15221,0	13185,9
Газворҳои пахтагин							
Ткани хлопчатобумажные	140,1	11,5	0,4	-	0,1	-	-

СОДИРОТИ НАМУДҲОИ АСОСИИ МАҲСУЛОТИ ТАЪИНОТИ ИСТЕҲСОЛИ-ТЕХНИКӢ,  
АШӢИ ХОМ ВА МОЛҲОИ ИСТЕЪМОЛИИ ХАЛҚ АЗ ВИЛОЯТИ СУҶД (давомаш)  
ЭКСПОРТ ОСНОВНЫХ ВИДОВ ПРОДУКЦИИ ПРОИЗВОДСТВЕННО-ТЕХНИЧЕСКОГО  
НАЗНАЧЕНИЯ, СЫРЬЯ И ТОВАРОВ НАРОДНОГО ПОТРЕБЛЕНИЯ ИЗ СОГДИЙСКОЙ  
ОБЛАСТИ (продолжение)

	ҳазор доллар – тысяч долларов						
	2018	2019	2020	2021	2022	2023	2024
Кастюм ва шим							
<i>Костюмы, брюки</i>	15105,5	10425,7	10307,7	9849,7	14217,7	14714,9	12720,8
Дигар							
<i>Прочие</i>	329,5	327,7	3622,5	285,0	533,4	506,1	465,1
Ироқ							
<i>Ирак</i>	753,7	480,5	732,7	366,7	315,8	1187,0	1568,9
Меваи хушк							
<i>Плоды сушенные</i>	730,4	439,3	720,9	359,5	206,2	1160,8	1512,9
Дигар							
<i>Прочие</i>	23,3	41,2	11,8	7,2	109,6	26,2	56,0
Ирландия							
<i>Ирландия</i>	-	1,2	-	-	-	-	-
Дигар							
<i>Прочие</i>	-	1,2	-	-	-	-	-
Исроил							
<i>Израиль</i>	10,0	-	18,1	-	-	-	-
Меваи хушк							
<i>Плоды сушенные</i>	10,0	-	14,0	-	-	-	-
Дигар							
<i>Прочие</i>	-	-	3,9	-	-	-	-
Ҳиндустон							
<i>Индия</i>	-	12,4	-	-	-	-	149,0
Дигар							
<i>Прочие</i>	-	12,4	-	-	-	-	-
Қазоқистон							
<i>Казахстан</i>	298630,2	215636,4	148524,2	353290,6	472501,7	248644,8	189296,4
Нахи пахта							
<i>Волокно хлопковое</i>	-	317,5	-	-	-	-	-
Пиёз							
<i>Лук</i>	3420,6	3267,3	4966,1	4348,6	6224,2	5851,7	1810,9
Меваи ситрусӣ							
<i>Цитрусовые плоды</i>	-	-	3,8	58,5	93,9	4,2	6,8
Ангур							
<i>Виноград</i>	73,7	54,1	194,8	1065,5	885,7	488,6	537,5
Себ, нок, биҳӣ							
<i>Яблоки, груши, айва.</i>	0,1	-	0,5	28,3	40,1	43,0	5,6
Дигар меваҷот							
<i>Прочие плоды</i>	27,9	194,2	256,7	71,6	196,9	856,0	102,2
Меваи хушк							
<i>Плоды сушенные</i>	1702,4	969,6	907,1	5609,3	9912,8	11949,3	8617,1
Финдик –							
<i>Арахис</i>	87,7	23,1	26,8	326,9	767,0	422,9	244,7
Консерваи помидор							
<i>Томаты консер-</i>							
<i>вированные</i>	8,8	9,6	5,7	6,7	18,6	10,7	10,8
Шарбати мева ва сабзавот							
<i>Соки фруктовые и овощные</i>	26,1	42,1	72,7	94,9	163,3	164,1	218,7
Маъданҳо							
<i>Руды и концентраты</i>	292137,3	207191,1	140088,1	328414,8	429491,1	196331,9	150488,1
прочие							
<i>Дигар - Прочие</i>	1145,6	3567,8	2001,9	13265,5	24708,1	32522,4	27254,0

СОДИРОТИ НАМУДҲОИ АСОСИИ МАҲСУЛОТИ ТАБИНОТИ ИСТЕҲСОЛИ-ТЕХНИКӢ,  
АШӢИ ХОМ ВА МОЛҲОИ ИСТЕЪМОЛИИ ХАЛҚ АЗ ВИЛОЯТИ СУҒД (давомаш)  
ЭКСПОРТ ОСНОВНЫХ ВИДОВ ПРОДУКЦИИ ПРОИЗВОДСТВЕННО-ТЕХНИЧЕСКОГО  
НАЗНАЧЕНИЯ, СЫРЬЯ И ТОВАРОВ НАРОДНОГО ПОТРЕБЛЕНИЯ ИЗ  
СОГДИЙСКОЙ ОБЛАСТИ (продолжение)

	ҳазор доллар – тысяч долларов						
	2018	2019	2020	2021	2022	2023	2024
<b>Қирғизистон</b>							
<b>Қирғизстан</b>	10737,1	9015,5	7573,4	3259,0	1182,6	346,7	456,6
Калобаи пахтагин							
Пряжа хлопчатобу- мажная	26,3	-	-	-	-	-	-
Кувваи барқ							
Электрэнергия	-	-	-	1188,0	177,9	102,2	64,2
Консерваи помидор							
Томаты консер- вированные	0,4	-	-	0,7	-	-	-
Шарбати мева ва сабзавот							
Соки ғруқтовые и овощные	-	1,3	6,0	7,3	-	-	-
Тамоку ва маҳсулоти тамоку							
Табак и табачные изделия	-	190,0	85,9	6,4	-	-	-
Портландцемент							
Портландцемент	4979,9	4138,8	2516,9	106,8	-	-	-
Автомобилҳо							
Автомобили прочие	1248,7	272,4	350,8	31,4	-	71,2	392,4
Дигар - Прочие	4481,8	4413,0	4613,8	1918,4	1004,7	173,3	-
<b>ҚМҚ</b>							
<b>Қитай</b>	33202,9	29614,8	27818,9	23237,6	225562,0	266096,7	384486,0
Нахи пахта							
Волокно хлопковое	-	160,4	4390,5	3948,4	-	-	2203,0
Калобаи пахтагин							
Пряжа хлопча- тобумажная	292,5	653,6	3909,4	5889,1	249,2	-	-
Пусти МКШ							
Шкуры КРС	1012,9	1054,0	1419,1	2279,0	-	-	38,1
Маъдан ва маъдани- ҳои тозакардашуда							
Руды и концентраты прочие	31381,4	25962,5	13880,2	9173,7	222926,9	146916,2	244581,9
Маъданҳо							
Руды и концентраты медные	0,09	-	-	-	-	-	-
Дигар – Прочие	516,01	1784,3	4219,7	1947,4	2385,9	119180,5	137663,0
<b>Латвия</b>	7492,8	11782,0	8857,2	4238,9	6398,2	671,9	353,2
Нахи пахтагин							
Волокно хлопковое	7492,8	11782,0	8833,6	4238,9	6398,2	274,0	157,8
Дигар							
Прочие	-	-	23,6	-	-	397,9	195,4
<b>Литва – Литва</b>	13,2	23,1	5,7	425,4	1662,6	14,0	700,1
Пасмондаҳои метали сиёҳ							
Отходы и лом черных металлов	-	-	-	-	-	-	479,4
Дигар							
Прочие	13,2	23,1	5,7	425,4	1662,6	14,0	220,7

СОДИРОТИ НАМУДҶОИ АСОСИИ МАҲСУЛОТИ ТАБИНОТИ ИСТЕҶСОЛИ-ТЕХНИКӢ  
АШЁИ ХОМ ВА МОЛҶОИ ИСТЕЪМОЛИИ ХАЛҚ АЗ ВИЛОЯТИ СУҒД (давомаш)  
ЭКСПОРТ ОСНОВНЫХ ВИДОВ ПРОДУКЦИИ ПРОИЗВОДСТВЕННО-ТЕХНИЧЕСКОГО  
НАЗНАЧЕНИЯ, СЫРЬЯ И ТОВАРОВ НАРОДНОГО ПОТРЕБЛЕНИЯ ИЗ СОГДИЙСКОЙ  
ОБЛАСТИ (продолжение)

	2018	2019	2020	2021	2022	2023	2024
	ҳазор доллар – тысяч долл.						
<b>Мексика</b>				9,2	-	-	-
<i>Мексика</i>	-	-	-	9,2	-	-	-
Калобаи синтетикӣ							
<i>Пряжа из синтетических нитей</i>	-	-	-	4,2	-	-	-
<i>Дигар</i>							
<i>Прочие</i>	-	-	-	5,0	-	-	-
<b>Молдова</b>				2379,0	-	-	-
<i>Молдова</i>	-	-	-	2379,0	-	-	-
Нахи пахта							
<i>Волокно хлопковое</i>	594,5	-	-	2379,0	-	-	-
<i>Дигар</i>							
<i>Прочие</i>	-	-	-	-	-	-	-
<b>Мугулистон</b>		195,0					
<i>Манголия</i>	-	195,0	-	-	-	-	-
Тамоку							
<i>Табак и табачные изделия</i>	-	195,0	-	-	-	-	-
<b>Мьянма</b>	83,3	61,4	2,4				
<i>Мьянма</i>	83,3	61,4	2,4				
<i>Дигар</i>							
<i>Прочие</i>	83,3	61,4	2,4				
<b>Македония</b>	13,5						
<i>Македония</i>	13,5	-	-	-	-	-	-
Калобаи пахтагин							
<i>Пряжа хлопчатобумажная</i>	13,5	-	-	-	-	-	-
<b>Малазия</b>					48,9	137,2	
<i>Малазия</i>	-	-	-	-	48,9	137,2	-
<i>Дигар</i>							
<i>Прочие</i>	-	-	-	-	48,9	137,2	-
<b>Нидерланд</b>	28679,1	4565,3	1300,2	4378,8	1748,5	-	114360,1
<i>Нидерланды</i>	28679,1	4565,3	1300,2	4378,8	1748,5	-	114360,1
Маъданҳо							
<i>Руды и концентраты прочие</i>	-	-	-	3948,3	1748,5	-	-
Сурма ва маҳсулот аз он							
<i>Сурьма и изделия из нее</i>	24214,4	2176,4	313,8	430,5	-	-	114360,1
<i>Дигар</i>							
<i>Прочие</i>	4464,7	2388,9	986,4	-	-	-	-
<b>АМА</b>	4,6	16,9	3,3	466,7	0,5	222,6	1179,5
<i>ОАЭ</i>	4,6	16,9	3,3	466,7	0,5	222,6	1179,5
Нахи пахта							
<i>Волокно хлопковое</i>	-	-	-	197,7	-	-	-
Меваи хушк							
<i>Фрукты сушеные</i>	-	3,3	3,3	-	-	8,2	227,4
Консерваи помидор							
<i>Томаты консервированные</i>	-	-	-	-	-	-	-
Тамоку							
<i>Сигары, сигареты</i>	-	-	-	-	-	-	731,5
<i>Дигар</i>							
<i>Прочие</i>	4,6	13,6	-	269,0	0,5	214,4	220,6
<b>Ўқистон</b>	39,3			95,8	545,5	371,5	703,1
<i>Пакистан</i>	39,3	-	-	95,8	545,5	371,5	703,1
<i>Дигар</i>							
<i>Прочие</i>	39,3	-	-	95,8	545,5	371,5	703,1

СОДИРОТИ НАМУДҲОИ АСОСИИ МАҲСУЛОТИ ТАЪИНОТИ ИСТЕҲСОЛӢ-ТЕХНИКӢ,  
АШӢИ ХОМ ВА МОЛҲОИ ИСТЕЪМОЛИИ ХАЛҚ АЗ ВИЛОЯТИ СУҒД (давомаш)  
ЭКСПОРТ ОСНОВНЫХ ВИДОВ ПРОДУКЦИИ ПРОИЗВОДСТВЕННО-ТЕХНИЧЕСКОГО  
НАЗНАЧЕНИЯ, СЫРЬЯ И ТОВАРОВ НАРОДНОГО ПОТРЕБЛЕНИЯ ИЗ  
СОГДИЙСКОЙ ОБЛАСТИ (продолжение)

	ҳазор доллар – тысяч долларов						
	2018	2019	2020	2021	2022	2023	2024
<b>Лахистон</b>							
<b>Польша</b>	42,8	25,4	155,9	136,5	185,1	332,7	296,0
Ангур							
Виноград	-	-	3,0	-	-	-	-
Меваи хушк							
Плоды сушеные	42,8	21,2	143,8	123,9	10,6	332,7	296,0
Калобаи пахтагин							
Пряжа							
хлопчатобумажная	-	-	-	-	173,6	-	-
Дигар							
Прочие	-	4,2	9,1	12,6	0,9	-	-
<b>Португалия</b>							
<b>Португалия</b>	-	-	-	-	-	1362,2	835,7
Дигар							
Прочие	-	-	-	-	-	1362,2	835,7
<b>Федератсияи Русия</b>							
<b>Российская Федерация</b>	25347,5	19692,1	15338,2	26768,5	44495,4	39261,1	55774,5
Маъданҳо							
Руды и концентраты							
медные	-	-	-	-	1935,5	-	-
Нахи пахта							
Волокно хлопковое	15589,9	5522,6	4130,0	9405,5	8430,5	2384,0	5376,3
Калобаи пахтагин							
Пряжа							
хлопчатобумажная	52,3	-	-	-	-	497,7	1774,4
Пиёз							
Лук	15,1	9,9	40,1	40,1	42,2	5,6	20,0
Меваи ситрусӣ							
Цитрусовые плоды	-	4,9	24,1	2,2	-	-	26,6
Ангур							
Виноград	4,6	1,4	14,3	768,2	553,5	200,0	740,2
Себ, нок, биҳӣ							
Яблоки, груши, айва	-	-	26,2	54,2	25,4	-	116,3
Дигар мевачот							
Прочие плоды	214,8	57,4	512,4	314,1	1153,3	1249,5	2600,8
Меваи хушк							
Плоды сушённые	1567,9	2837,2	4079,2	8123,1	13360,5	12836,0	16448,5
Финдик							
Арахис	71,8	99,0	98,7	114,6	546,1	142,9	216,4
Шарбати мева ва сабзавот							
Соки фруКТовые и овощные	-	-	-	-	-	-	77,6

СОДИРОТИ НАМУДҶОИ АСОСИИ МАҲСУЛОТИ ТАӢИНОТИ ИСТЕҲСОЛӢ-ТЕХНИКӢ,  
АШӢИ ХОМ ВА МОЛҶОИ ИСТЕЪМОЛИИ ХАЛҚ АЗ ВИЛОЯТИ СУҶД (давомаш)  
ЭКСПОРТ ОСНОВНЫХ ВИДОВ ПРОДУКЦИИ ПРОИЗВОДСТВЕННО-ТЕХНИЧЕСКОГО  
НАЗНАЧЕНИЯ, СЫРЬЯ И ТОВАРОВ НАРОДНОГО ПОТРЕБЛЕНИЯ ИЗ  
СОГДИЙСКОЙ ОБЛАСТИ (продолжение)

ҳазор доллар – тысяч долларов

	2018	2019	2020	2021	2022	2023	2024
Автомобилҳои гуногун							
Автомобили прочие	-	6533,6	1173,7	1587,2	2630,5	934,9	884,1
Либосҳо, кастюм ва шим							
Костюмы комплект, брюки прочие	-	-	-	1304,0	991,8	1541,8	2227,8
Пасмондаҳои мис							
Отходы и лом медные	-	-	-	-	-	-	2599,4
Дигар							
Прочие	7831,1	4626,4	5239,5	5055,3	14826,1	19468,7	22666,1
<b>Руминия</b>							
<b>Румыния</b>	-	-	-	-	-	1,0	-
Дигар							
Прочие	-	-	-	-	-	1,0	-
<b>Чумхурии Корея</b>							
<b>Республика Корея</b>	-	-	-	0,6	-	-	-
Дигар-Прочие	-	-	-	0,6	-	-	-
<b>ИМА</b>							
<b>США</b>	309,1	281,0	73,8	69,5	18,9	128,6	11023,0
Меваҳои хушк							
Плоды сушеные	69,5	187,9	56,1	61,9	-	118,7	76,9
Нахи пахта							
Волокно хлопковое	-	-	-	-	-	-	-
Сурма ва маҳсулоти аз он							
Сурьма и изделия из нее	-	-	-	-	-	-	10941,9
Дигар							
Прочие	239,6	93,1	17,7	7,6	18,9	9,9	4,2
<b>Арабистони Саудӣ</b>							
<b>Саудовская Аравия</b>	-	-	-	-	-	-	3,4
Дигар							
Прочие	-	-	-	-	-	-	3,4
<b>Сурия - Сирия</b>							
Дигар	-	-	-	-	42197,3	-	-
Прочие	-	-	-	-	42197,3	-	-
<b>Сингапур</b>							
<b>Сингапур</b>	-	-	-	-	-	9935,2	-
Маъданҳо							
Руды и прочие концентраты	-	-	-	-	-	9935,2	-
Дигар							
Прочие	-	-	-	-	-	-	-
<b>Сан – Марино</b>							
<b>Сан – Марино</b>	945,6	265,4	-	-	-	-	-
Газворҳои пахтагин							
Ткани хлопчатобумажные	-	-	-	-	-	-	-
Дигар							
Прочие	945,6	265,4	-	-	-	-	-

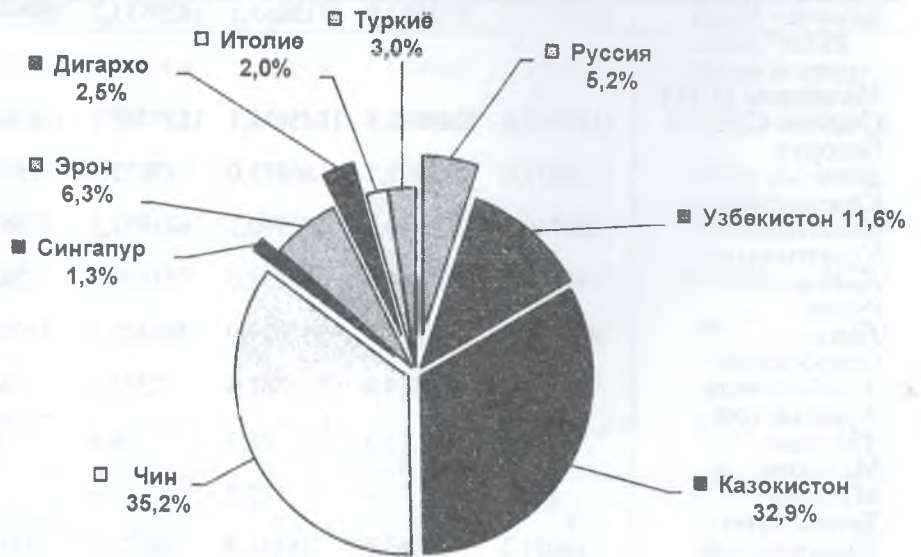
СОДИРОТИ НАМУДҶОИ АСОСИИ МАҲСУЛОТИ ТАҒИНОТИ ИСТЕҶСОЛИ-ТЕХНИКӢ,  
АШӢИ ХОМ ВА МОЛҶОИ ИСТЕЪМОЛИИ ХАЛҚ АЗ ВИЛОЯТИ СУҒД (давомаш)  
ЭКСПОРТ ОСНОВНЫХ ВИДОВ ПРОДУКЦИИ ПРОИЗВОДСТВЕННО-ТЕХНИЧЕСКОГО  
НАЗНАЧЕНИЯ, СЫРЬЯ И ТОВАРОВ НАРОДНОГО ПОТРЕБЛЕНИЯ ИЗ  
СОГДИЙСКОЙ ОБЛАСТИ (продолжение)

	ҳазор доллар – тысяч долларов						
	2018	2019	2020	2021	2022	2023	2024
<b>Тоҷикистон</b>							
<i>Таджикистан</i>	417,4	535,4	539,5	1128,4	644,0	881,6	1385,5
Портландсемент							
<i>Портландцемент</i>	50,3	36,2	25,7	96,7	69,6	109,9	148,4
Кувваи барқ							
<i>Электроэнергия</i>	208,9	200,3	401,4	360,6	380,9	443,8	939,4
Дигар							
<i>Прочие</i>	158,2	298,9	112,4	671,1	193,5	327,9	297,7
<b>Туркменистон</b>							
<i>Туркменистан</i>	587,3	261,2	-	-	742,5	1011,5	1167,9
Сихҳои алюминӣ							
<i>Прутки и профили алюминивые</i>	-	-	-	-	-	-	1092,3
Дигар							
<i>Прочие</i>	587,3	261,2	-	-	742,5	1011,5	75,6
<b>Туркиё</b>							
<i>Турция</i>	28600,3	17211,2	21651,8	29219,3	12223,2	22587,4	54173,7
Нахи пахта							
<i>Волокно хлопковое</i>	26092,7	14856,2	20951,8	27610,9	10925,5	19323,2	6755,2
Калобаи пахтагин							
<i>Пряжа хлопчатобумажная</i>	1066,5	1882,3	482,3	1232,1	245,9	-	213,0
Меваи хушк							
<i>Фрукты сушеные</i>	-	-	-	-	-	-	865,7
Сурма ва маҳсулот аз он							
<i>Сурьма и изделия из нее</i>	-	-	-	-	-	-	37238,1
Пасмондаҳои мис							
<i>Отходы и лом медные</i>	-	-	-	-	-	-	5414,6
Дигар							
<i>Прочие</i>	1441,1	472,7	217,7	376,3	1051,8	3264,2	3687,1
<b>Ўзбекистон</b>							
<i>Узбекистан</i>	94525,6	113767,4	55067,4	63255,7	103984,7	88043,6	108656,8
Нахи пахта							
<i>Волокно хлопковое</i>	1683,0	12232,6	8686,3	14577,0	13819,6	5070,6	-
Маъданҳо							
<i>Руды и концентраты прочие</i>	70979,2	56682,8	3278,2	-	30814,0	18002,8	31483,1
Портландсемент							
<i>Портландцемент</i>	17350,4	27307,2	27369,2	23301,0	22277,9	15521,0	6130,8
Кум							
<i>Песок природный</i>	38,5	-	-	91,1	106,1	271,5	164,8
Парандаи хонагӣ							
<i>Домашняя птица</i>	-	-	-	-	-	-	2601,0
Калобаи пахтагин							
<i>Пряжа хлопчатобумажная</i>	-	-	-	-	-	-	3607,7

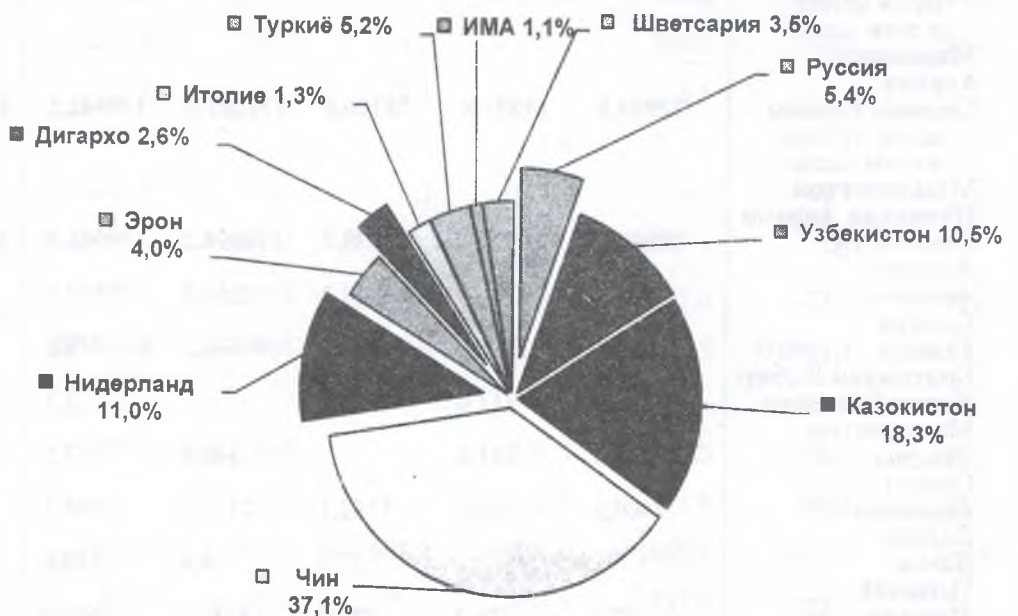
СОДИРОТИ НАМУДҶОИ АСОСИИ МАҲСУЛОТИ ТАЪИНОТИ ИСТЕҲСОЛИ-ТЕХНИКИ,  
АШЕИ ХОМ ВА МОЛҶОИ ИСТЕЪМОЛИИ ХАЛҚ АЗ ВИЛОЯТИ СУҒД (давоми)  
ЭКСПОРТ ОСНОВНЫХ ВИДОВ ПРОДУКЦИИ ПРОИЗВОДСТВЕННО-ТЕХНИЧЕСКОГО  
НАЗНАЧЕНИЯ, СЫРЬЯ И ТОВАРОВ НАРОДНОГО ПОТРЕБЛЕНИЯ ИЗ  
СОГДИЙСКОЙ ОБЛАСТИ (продолжение)

	ҳазор доллар – тысяч долл.						
	2018	2019	2020	2021	2022	2023	2024
Инсектисидҳо ва гербитсидҳо Инсектициды и гербициды	-	-	-	-	-	-	27431,6
Пасмондаҳо аз метали сиёҳ Отходы и лом черных металлов	-	-	-	-	-	-	6425,8
Ангишт Уголь каменных	-	-	-	-	-	-	6187,5
Сих ва болорҳои алюминӣ Прудки и профили алюминиевые	117,0	2285,5	2036,1	5620,3	7401,3	8662,4	9473,4
Сихи фулодӣ Прутки из прочих сталей	2393,7	3718,7	16,1	503,4	112,6	-	78,2
Дигар-Прочие	2080,8	11570,6	13681,5	19162,9	29453,2	40515,3	24634,5
<b>Украина</b>	134,3	308,6	368,4	482,4	116,8	252,3	286,0
Ангур Виноград	-	-	0,5	0,9	0,2	-	-
Меваи хушк Плоды сушеные	77,9	110,2	210,5	329,2	105,1	234,1	270,2
Финдик Арахис	27,1	56,0	85,8	110,0	9,6	-	3,8
Дигар-Прочие	29,3	142,4	71,6	42,3	1,9	18,2	12,0
<b>Уммон</b>	-	4,5	-	-	-	-	-
Оман Мевахои хушк Плоды сушеные	-	4,5	-	-	-	-	-
<b>Фаронса</b>	0,4	-	-	26,4	-	-	2981,2
Сурма ва маҳсулот аз он Сурьма и изделия из нее	-	-	-	-	-	-	2981,2
Дигар-Прочие	0,4	-	-	26,4	-	-	-
<b>Хорватия</b>	-	1656,1	4405,1	5353,1	3567,7	4763,2	2381,6
Дигар-Прочие	-	1656,1	4405,1	5353,1	3567,7	4763,2	2381,6
<b>Чехия</b>	-	66,9	9,5	-	31,0	71,2	285,1
Дигар-Прочие	-	66,9	9,5	-	31,0	71,2	285,1
<b>Шветсия</b>	46,4	-	-	-	-	-	-
Дигар-Прочие	46,4	-	-	-	-	-	-
<b>Швейсария</b>	308,5	1216,0	-	2437,8	968,7	-	34341,6
Маъданҳо Руды и концентраты	-	-	-	-	-	-	34334,7
Дигар Прочие	308,5	1216,0	-	2437,8	968,7	-	6,9
<b>Япония</b>	21,6	-	-	-	-	-	-
Дигар-Прочие	21,6	-	-	-	-	-	-
<b>ҶАҶ</b>	-	-	-	-	-	-	233,2
<b>ЮАР</b>	-	-	-	-	-	-	233,2
Меваи хушк Плоды сушеные	-	-	-	-	-	-	233,2

ҲИССАИ ШАРИКОНИ АСОСИ ДАР СОДИРОТ ДАР СОЛИ 2023  
ДОЛЯ ОСНОВНЫХ ПАРТНЕРОВ В ЭКСПОРТЕ В 2023 г.



ҲИССАИ ШАРИКОНИ АСОСИ ДАР СОДИРОТ ДАР СОЛИ 2024  
ДОЛЯ ОСНОВНЫХ ПАРТНЕРОВ В ЭКСПОРТЕ В 2024 г.



ВОРИДОТИ ВИЛОЯТИ СУҒД  
ИМПОРТ ПО СОГДИЙСКОЙ ОБЛАСТИ

ҳазор доллар-тысяч доллар

	2018	2019	2020	2021	2022	2023	2024
<b>Ҳамагӣ - Всего</b>	1455870,7	1571553,9	1313869,1	1629633,2	2099441,2	2037609,8	2270645,3
аз он ҷумла:							
в том числе:							
<b>Мамолики ИДМ</b>							
<b>Страны СНГ</b>	1125509,6	1249862,8	1045159,1	1237780,1	1563580,1	1370789,3	1627925,5
Белорус							
Беларусь	14037,6	13997,7	10473,0	11635,3	26031,2	39083,0	50356,3
Қазоқистон							
Казахстан	526740,2	574759,3	532710,3	621957,5	728611,6	582248,8	685357,9
Қирғизистон							
Кыргызстан	47506,9	50664,5	38438,0	21804,8	2429,3	155,6	-
Русия –							
Россия	456828,2	508802,3	337829,9	396425,3	572101,5	535689,1	623536,2
Озарбойҷон							
Азербайджан	1660,9	314,9	1361,4	2572,5	3442,5	1805,8	-
Арманистон							
Армения	37,4	12,0	19,7	58,8	44,6	123,2	-
Молдова							
Молдова	108,5	-	117,2	-	-	14,3	-
Тоҷикистон							
Таджикистан	16021,2	19961,8	18451,5	30678,3	43154,9	38805,1	46990,5
Туркменистон							
Туркменистан	664,6	551,2	-	617,6	468,4	712,4	-
Ўзбекистон							
Узбекистан	48366,5	64848,1	95885,1	144442,9	184512,3	169145,9	216217,9
Украина							
Украина	13537,6	15951,0	9872,4	7587,0	2783,8	3006,3	-
<b>Дигар мамолики</b>							
<b>ҷаҳон-ҷамагӣ</b>							
<b>Страны осталь-</b>							
<b>ного мира – всего</b>	330361,1	321691,1	268710,0	391853,1	535861,1	666820,5	642719,8
аз он ҷумла:							
в том числе:							
<b>Мамолики</b>							
<b>Аврупо</b>							
<b>Страны Европы</b>	72944,1	81851,8	78196,4	131281,3	139842,1	150163,8	101298,2
аз он ҷумла:							
в том числе:							
<b>Мамлакатҳои</b>							
<b>Иттиҳоди Аврупо</b>							
<b>Страны ЕС</b>	70802,7	79999,7	76638,7	129894,2	139061,5	149149,5	100036,4
Австрия							
Австрия	128,0	101,0	183,2	256,8	2533,1	588,3	756,1
Белжик							
Бельгия	3485,8	1353,6	208,0	546,2	719,0	986,5	885,3
Британияи Кабир							
Великобритания	785,9	111,0	5,0	-	2,7	818,8	510,5
Маҷористон							
Венгрия	395,5	281,8	-	148,8	67,5	162,6	376,0
Олмон							
Германия	2460,5	2696,6	1542,1	2115,1	2706,5	6194,7	6202,7
Дания							
Дания	-	-	27,2	8,8	150,8	34,4	128,1
Испания							
Испания	95,0	324,3	252,0	15537,6	6661,8	1748,6	1551,1
Италия							
Италия	4367,5	5180,8	2618,7	3889,1	3490,9	5056,7	7617,0

ВОРИДОТИ ВИЛОЯТИ СУҶД (давомаш)  
ИМПОРТ ПО СОГДИЙСКОЙ ОБЛАСТИ (продолжение)

	ҳазор доллар-тысяч долларов						
	2018	2019	2020	2021	2022	2023	2024
Латвия							
Латвия	5383,4	8019,4	9865,8	16678,5	17929,3	19310,7	17025,6
Литва							
Литва	44067,2	56273,1	50427,3	52180,1	78024,2	97013,2	42952,8
Люксембург							
Люксембург	437,0	45,7	34,5	1671,9	412,9	1032,6	76,3
Нидерланд							
Нидерланды	297,2	432,7	1676,2	1412,9	1432,7	1202,7	4265,4
Лахистон							
Польша	1284,9	1274,8	1327,2	3,8	4652,2	2608,6	3537,3
Руминия							
Румыния	-	-	-	-	-	46,3	277,5
Португалия							
Португалия	-	-	-	0,3	-	-	-
Сербия							
Сербия	204,7	176,7	3,3	30,6	86,4	119,9	486,6
Словакия							
Словакия	-	-	-	-	-	30,1	10,4
Финландия							
Финляндия	278,8	729,7	820,3	414,0	79,5	11,3	159,1
Фаронса							
Франция	152,4	13,6	3462,8	31129,3	15544,7	5901,8	4408,5
Чехиё							
Чехия	3480,2	1801,2	2334,7	2386,1	3557,9	5080,7	7723,2
Шветсия							
Швеция	88,4	135,7	55,9	7,1	7,9	77,5	19,1
Эстония							
Эстония	3269,0	1048,0	1794,5	1477,2	1001,4	1123,5	1067,8
<b>Мамолики</b>							
<b>ғайри иттиҳоди</b>							
<b>Аврупо</b>							
<b>Страны вне ЕС</b>	<b>2141,3</b>	<b>1852,1</b>	<b>1557,7</b>	<b>1387,5</b>	<b>780,6</b>	<b>823,8</b>	<b>1261,8</b>
Булгария							
Болгария	222,3	216,0	251,5	-	248,0	274,3	264,8
Норвегия							
Норвегия	-	-	15,3	-	6,1	-	-
Сан-Марино							
Сан-Марино	-	-	-	1,4	-	-	-
Словения							
Словения	141,3	15,6	16,3	390,3	9,5	3,7	25,2
Хорватия							
Хорватия	-	-	-	-	-	73,9	-
-Швейтсария							
Швейцария	1919,0	1620,5	1274,6	765,9	517,0	471,9	971,8
<b>Мамолики Осиё</b>							
<b>Страны Азии</b>	<b>255842,0</b>	<b>238140,8</b>	<b>189163,8</b>	<b>257623,0</b>	<b>391037,5</b>	<b>510861,1</b>	<b>532116,1</b>
аз он ҷумла:							
в том числе:							
Афғонистон							
Афганистан	389,9	6,4	-	252,5	626,5	108,0	121,1
Алҷазоир							
Алжир	-	-	-	12,5	23,8	60,1	58,9
Бангладеш							
Бангладеш	351,9	1365,4	687,7	594,9	1863,7	1818,8	1418,8
Ветнам							
Вьетнам	62,5	95,9	159,0	300,5	333,4	322,2	30,8
Юнон							
Греция	-	-	-	-	18,9	32,4	112,5

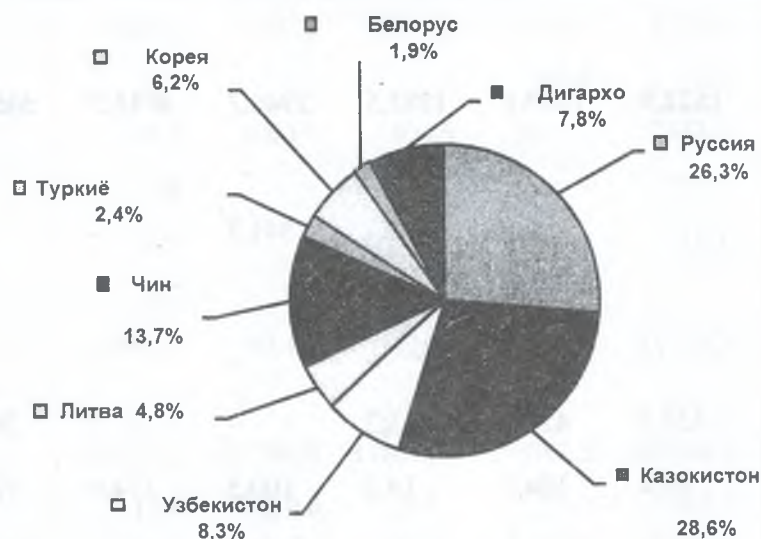
ВОРИДОТИ ВИЛОЯТИ СУҶД (давомаш)  
ИМПОРТ ПО СОГДИЙСКОЙ ОБЛАСТИ (продолжение)

	ҳазор доллар-тысяч долларов						
	2018	2019	2020	2021	2022	2023	2024
Гурҷистон							
Грузия	1026,3	1760,0	1975,9	1650,9	8220,4	14459,3	8560,0
Исроил							
Израиль	8,5	-	-	40,8	10,3	-	19,8
Хиндустон							
Индия	626,2	1000,7	804,6	3653,1	2447,5	3347,9	4239,2
Индонезия							
Индонезия	2,6	-	-	-	216,7	344,9	144,5
Урдун							
Иордания	32,0	-	18,5	-	18,1	18,4	12,5
Ироқ							
Ирак	6,2	-	-	-	-	-	-
Эрон							
Иран	12288,5	7601,6	1728,0	4104,1	11314,2	11282,8	11115,7
Кувейт							
Кувейт	-	-	-	-	-	-	59,0
Чин							
Китай	192129,2	162380,8	116658,7	163762,5	249264,8	278661,3	318043,2
Малайзия							
Малайзия	115,8	219,6	316,3	27,8	387,1	1508,6	429,8
Муғулистон							
Монголия	-	-	-	-	-	6,4	-
Непал							
Непал	-	-	-	-	-	-	-
АМА							
ОАЭ	7870,9	9141,6	5137,8	6896,9	10720,7	22170,1	17071,0
Уммон							
Оман	52,3	-	-	54,2	-	-	-
Покистон							
Пакистан	-	-	-	-	217,0	285,0	1199,3
Чумхурии Корея							
Республика Корея	14828,8	24684,1	39621,0	36032,6	55664,2	126697,6	123759,2
Чумхурии Халқии Демократии Корея - КНДР							
НММ Гонконг							
САР Гонконг	2,6	-	-	24,0	217,1	48,1	-
Арабистони Саудӣ							
Саудовская Аравия	-	-	32,5	59,7	34,2	-	30,5
Сингапур							
Сингапур	2,9	-	510,7	468,2	93,8	30,0	58,7
Сурия - Сирия							
Тайланд							
Таиланд	-	100,0	107,1	77,8	-	-	-
Тайван							
Тайвань	219,4	113,7	67,4	52,0	185,6	-	-
Туркия							
Турция	19232,3	29508,8	20815,2	38639,7	49129,1	49462,0	44751,4
Шри-Ланка							
Шри - Ланка	46,0	20,6	63,9	60,8	30,4	81,0	30,4
Чопон							
Япония	6547,2	81,3	41,6	144,4	-	116,2	849,8

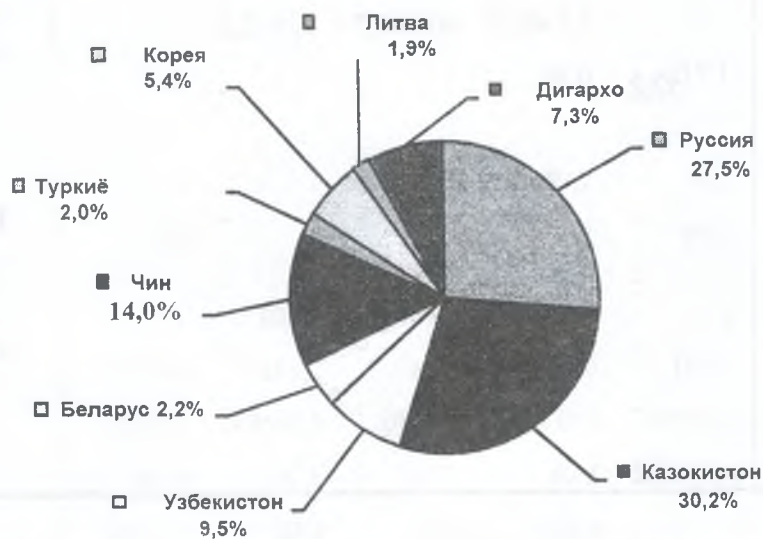
ВОРИДОТИ ВИЛОЯТИ СУҶД (давомаш)  
ИМПОРТ ПО СОГДИЙСКОЙ ОБЛАСТИ (продолжение)

	2018	2019	2020	2021	2022	2023	2024
	ҳазор доллар-тысяч долларов						
<b>Мамолики Амрико</b>							
<b>Страны Америки</b>	1522,9	1630,1	1282,5	2946,3	4811,3	5459,5	8578,9
аз он ҷумла:							
в том числе:							
Бразилия							
Бразилия	-	-	-	341,3	-	-	-
Ҷазираҳои							
Виргин							
Виргинские							
острова	-	-	-	-	-	-	-
Канада							
Канада	424,3	424,3	13,2	-	17,3	285,5	-
ИМА							
США	93,4	104,1	19,2	100,5	174,9	720,6	2676,6
Эквадор							
Эквадор	1005,2	1526,0	1250,1	2504,4	4619,1	4453,4	5902,3
<b>Мамолики Африко</b>							
<b>Страны Африки</b>	-	68,5	67,3	2,5	170,2	336,1	614,4
аз он ҷумла:							
в том числе:							
Кения							
Кения	-	-	-	-	-	-	20,0
Конго							
Конго	-	-	-	-	170,2	336,1	475,1
Миср							
Египет	-	68,5	67,3	2,5	-	-	42,9
ҶАҶ							
ЮАР	52,2	-	-	-	-	-	76,4
<b>Австралия ва</b>							
<b>Океания</b>							
<b>Австралия и</b>							
<b>Океания</b>	-	-	-	-	-	191,2	112,0
аз он ҷумла:							
в том числе:							
Австралия							
Австралия	-	-	-	-	-	191,2	112,0
Норфолк							
Норфолк	-	-	-	-	-	-	-
Зеланди Нав							
Новая Зеландия	52,2	-	-	-	-	-	-

ҲИССАИ ШАРИКОНИ АСОСИ ДАР ВОРИДОТ ДАР СОЛИ 2023  
ДОЛЯ ОСНОВНЫХ ПАРТНЕРОВ В ИМПОРТЕ В 2023 г.



ҲИССАИ ШАРИКОНИ АСОСИ ДАР ВОРИДОТ ДАР СОЛИ 2024  
ДОЛЯ ОСНОВНЫХ ПАРТНЕРОВ В ИМПОРТЕ В 2024 г.



**ВОРИДОТИ НАМУДҲОИ АСОСИИ МАҲСУЛОТИ ТАҒИНОТИ ИСТЕҲСОЛИ -  
ТЕХНИКИ, АШЕИ ХОМ ВА МОЛҲОИ ИСТЕЪМОЛИИ ХАЛҚ БА  
ВИЛОЯТИ СУҒД  
ИМПОРТ ОСНОВНЫХ ВИДОВ ПРОДУКЦИИ ПРОИЗВОДСТВЕННО -  
ТЕХНИЧЕСКОГО НАЗНАЧЕНИЯ, СЫРЬЯ И ТОВАРОВ НАРОДНОГО ПОТРЕБЛЕНИЯ  
ПО СОГДИЙСКОЙ ОБЛАСТИ**

	2018	2019	2020	2021	2022	2023	2024
Мамолики ИДМ							
Страны СНГ							
Арманистон							
Армения	37,4	12,0	19,7	58,8	44,6	123,2	199,9
Автомобилҳо							
Автомобили	7,3	12,0	10,2	3,4	-	4,5	9,9
Дигар							
Прочие	30,1	-	9,5	55,4	44,6	118,7	189,0
Озорбойҷон							
Азербайджан	1660,9	314,9	1361,4	2572,5	3442,5	1805,8	1322,9
Равғани							
офтобпараст							
Масло							
подсолнечное	1417,8	260,0	1283,7	2067,6	2796,3	1326,0	1029,9
Маҳсулоти шустушӯй							
Вещество							
поверхностно							
активные прочие	115,7	-	-	-	-	-	-
Автомобилҳо							
Автомобили	12,6	-	-	-	-	-	-
Дигар-Прочие	114,8	54,9	77,7	504,9	646,2	479,8	299,0
Белорус							
Белорусь	14037,6	13997,7	10473,0	11635,2	26031,2	39083,0	50356,9
Канд							
Сахар	5062,4	4360,0	5109,9	5875,0	6732,1	15221,8	20879,9
Автомобилҳо							
Автомобили	149,0	351,4	-	-	-	-	-
Тахтаи ҷубин							
Плиты ДСП и ДВП	2086,4	1332,8	533,8	406,4	1837,3	2069,5	5429,9
Қолинҳои тафтингӣ							
Тафтинговое							
ковры	1881,6	1340,5	585,7	-	-	-	-
Сихҳои оҳани							
Прутки из железа							
Дигар - Прочие	4858,2	6613,0	4243,6	5353,8	17461,8	21791,7	9507,0
Қазақистон							
Қазахстан	526740,2	574759,3	532710,9	621957,5	728611,6	582248,0	685357,9
Маҳсулоти нафтӣ							
Нефтепродукты	130395,8	168959,6	6011,9	11575,2	11546,2	3243,2	7319,9
Гази нафтӣ							
Гази нефтяные	-	-	-	-	-	-	11966,9
Нуриҳои Азотӣ							
Удобрение азотные	1098,9	838,6	198,2	479,2	1270,0	1133,4	479,9
Нуриҳои фосфорӣ							
Фосфорные							
удобрения	245,5	197,8	221,9	174,8	244,9	166,3	409,9
Ҷубу тахта							
Лесоматериалы	58102,6	21188,7	1125,1	1326,9	1206,8	353,1	353,1
Автомобилҳо							
Автомобили	279,6	103,9	374,0	459,1	906,1	164,8	254,9
Орд - Мука	10258,1	17324,9	13340,9	10799,0	12397,0	11074,4	14906,9
Тухми равғанҳои гуногун							
Семена прочих							
масличных культур	2883,4	5314,0	1207,4	5790,7	5529,4	17201,8	14578,9
Гандум - Пшеница	170990,2	206653,9	227079,2	243789,2	310927,5	13158,9	258286,9
Равғани							
офтобпараст							
Масло							
подсолнечное	16658,4	11972,4	12362,0	24434,3	39261,6	35184,3	43906,9
Канд - Сахар	819,9	564,4	608,6	723,8	478,8	724,7	14556,9
Тамоку - Сигары	9902,4	6527,1	3738,4	3152,3	1922,8	695,1	-

ВОРИДОТИ НАМУДҶОИ АСОСИИ МАҲСУЛОТИ ТАҒИНОТИ ИСТЕҲСОЛИ –  
ТЕХНИКӢ, АШӢИ ХОМ ВА МОЛҶОИ ИСТЕЪМОЛИИ ХАЛҚ БА  
ВИЛОЯТИ СУҒД (давомаш)  
ИМПОРТ ОСНОВНЫХ ВИДОВ ПРОДУКЦИИ ПРОИЗВОДСТВЕННО –  
ТЕХНИЧЕСКОГО НАЗНАЧЕНИЯ, СЫРЬЯ И ТОВАРОВ НАРОДНОГО ПОТРЕБЛЕНИЯ  
ПО СОГДИЙСКОЙ ОБЛАСТИ (продолжение)

	ҳазор доллар - тысяч долларов						
	2018	2019	2020	2021	2022	2023	2024
Кунҷора ва дигар партовҳо							
<i>Жмых и другие твердые отходы</i>	4738,7	7056,7	10815,1	12606,8	17625,9	18439,4	23121,5
Дигар - Прочие	120366,7	128057,3	255628,2	306645,7	325294,6	480708,6	187897,5
<b>Киргизистон</b>	<b>47506,9</b>	<b>50664,5</b>	<b>38438,0</b>	<b>21804,8</b>	<b>2429,3</b>	<b>155,6</b>	<b>144,7</b>
Маҳсулоти нафғӣ							
<i>Нефтепродукты</i>	29013,2	19566,4	5010,6	418,0	-	-	-
Портландсемент							
<i>Портландцемент</i>	935,4	478,0	-	-	-	-	-
Автомобилҳо							
<i>Автомобили</i>	243,3	190,9	34,6	141,7	-	-	61,8
Орд - Мука	-	-	9,9	-	-	-	-
Чой - Чай	95,5	34,9	11,0	-	-	-	-
Қанд - Сахар	3,2	1,9	0,6	6,1	-	26,8	-
Булдозерҳо							
<i>Бульдозеры самоходные</i>	-	-	8,1	-	-	-	-
Мошинолот ва таҷҳизот							
<i>Оборудованные и механические устройства</i>	211,9	791,7	3,2	3,8	-	-	-
Шиша - Стекло зеркальное	4186,4	5379,9	4089,0	3248,0	1229,1	-	-
Дигар - Прочие	12818,0	24220,8	29271,0	17987,0	1200,2	128,8	82,9
<b>Молдова</b>	<b>108,5</b>	<b>-</b>	<b>117,3</b>	<b>-</b>	<b>-</b>	<b>14,3</b>	<b>19,3</b>
Автомобилҳо							
<i>Автомобили</i>	-	-	-	-	-	11,6	-
Равған - Масло	-	-	-	-	-	-	-
Дигар - Прочие	108,5	-	117,3	-	-	2,7	19,3
<b>Русия</b>	<b>456828,2</b>	<b>508802,3</b>	<b>337829,9</b>	<b>396425,3</b>	<b>572101,5</b>	<b>535689,1</b>	<b>623536,2</b>
Нуриҳои азотӣ							
<i>Азотные удобрения</i>	2109,5	1780,5	431,3	203,8	1027,1	3911,3	26,1
Чубу тахта							
<i>Лесоматериалы</i>	41502,7	50466,6	61631,7	74398,6	71164,4	110169,3	146299,1
Ресмонҳои синтетикӣ							
<i>Нити синтетические</i>	21,7	66,1	1,0	4,8	6,5	4,0	10,2
Маҳсулоти нафғӣ							
<i>Нефтепродукты</i>	152096,2	96789,1	55083,8	104681,9	191756,2	155804,2	206899,1
Портландсемент							
<i>Портландцемент</i>	1,8	49,4	77,9	7,4	-	-	-
Аккумуляторҳо							
<i>Аккумуляторы</i>	1002,6	716,5	477,6	628,9	339,2	192,1	255,9
Автомобилҳо							
<i>Автомобили</i>	36508,1	21038,0	6497,5	11391,9	4528,0	3923,6	1469,9
Орд - Мука	1458,4	1259,6	1331,2	1145,9	970,7	932,4	1346,9

ВОРИДОТИ НАМУДҲОИ АСОСИИ МАҲСУЛОТИ ТАЪИНОТИ ИСТЕҲСОЛИ –  
ТЕХНИКӢ, АШӢИ ХОМ ВА МОЛҲОИ ИСТЕЪМОЛИИ ХАЛҚ БА  
ВИЛОЯТИ СУҒД (давомаш)  
ИМПОРТ ОСНОВНЫХ ВИДОВ ПРОДУКЦИИ ПРОИЗВОДСТВЕННО –  
ТЕХНИЧЕСКОГО НАЗНАЧЕНИЯ, СЫРЬЯ И ТОВАРОВ НАРОДНОГО ПОТРЕБЛЕНИЯ  
ПО СОГДИЙСКОЙ ОБЛАСТИ (продолжение)

ҳазор доллар - тысяч долларов

	2018	2019	2020	2021	2022	2023	2024
Чой - Чай	5,9	5,7	3,8	165,0	-	1,5	0,8
Гандум	-	-	1262,7	17,0	37,0	21,0	529,4
Пишеница	-	-	1262,7	17,0	37,0	21,0	529,4
Равғани офтоб- параст	-	-	-	-	-	-	-
Масло подсол- нечное	30185,7	29998,3	13520,9	9665,3	7422,1	7264,0	5386,3
Қанд - Сахар	370,3	4111,1	9435,8	1161,8	336,3	7457,0	8719,8
Профилҳои гуноғун	-	-	-	-	-	-	-
Профилы и прутки прочие	14961,7	8880,2	25092,0	12369,7	24330,0	23425,2	17153,6
Кунҷора ва дигар партовҳо	-	-	-	-	-	-	-
Жмыхи и другие твердые отходы	2362,4	2513,3	2946,7	-	4331,8	7634,3	7283,5
Дигар - Прочие	174241,2	291127,9	160036,0	180583,3	265852,2	214949,2	221855,6
<b>Туркменистон</b>	<b>664,6</b>	<b>551,2</b>	<b>-</b>	<b>617,6</b>	<b>468,4</b>	<b>712,4</b>	<b>1561,2</b>
Маҳсулоти нафти	-	-	-	-	-	-	-
Нефтепродукты	-	-	-	569,4	128,5	-	-
Автомобилҳо	-	-	-	-	-	-	-
Автомобили	217,1	169,0	-	-	-	-	8,6
Равған - Масло	113,9	-	-	-	-	-	-
Дигар - Прочие	333,6	382,2	-	48,2	339,9	712,4	1552,6
<b>Тоҷикистон</b>	<b>16021,2</b>	<b>19961,8</b>	<b>18451,5</b>	<b>30678,3</b>	<b>43154,9</b>	<b>38805,1</b>	<b>46990,5</b>
Алюмини коркард- нашуда	-	-	-	-	-	-	-
Алюминий необра- ботанный	5131,4	6828,5	6577,1	13829,1	17297,8	14289,2	17386,7
Профилы алюминий	-	-	-	-	-	-	-
Прутки и профили алюминевые	5132,4	5409,0	5903,4	8872,8	13283,9	11885,9	16184,3
Дигар - Прочие	5757,4	7724,3	5971,0	79,8	12573,2	12630,0	13419,5
<b>Ўзбекистон</b>	<b>48366,5</b>	<b>64848,1</b>	<b>95884,9</b>	<b>144442,9</b>	<b>184512,3</b>	<b>169145,9</b>	<b>216217,9</b>
Кувваи барқ	-	-	-	-	-	-	-
Электрэнергия	8385,6	2493,6	3651,8	15395,7	15879,6	8699,4	10032,1
Маҳсулоти нафт	-	-	-	-	-	-	-
Нефтепродукты	2927,1	2390,0	1448,4	5864,5	1010,6	23676,2	16396,2
Портландсемент	-	-	-	-	-	-	-
Портландцемент	29,0	144,0	219,1	299,8	103,5	4,4	7,5
Нуриҳои азотӣ	-	-	-	-	-	-	-
Азотные удобрения	10045,9	4209,7	4825,7	4206,0	7638,6	6777,7	9908,3
Нуриҳои фосфорӣ	-	-	-	-	-	-	-
Фосфорные удобрения	327,0	84,0	153,4	193,6	146,2	-	11,0
Ресмонҳои синтетикӣ	-	-	-	-	-	-	-
Нити синтети- ческие	194,0	226,3	229,1	256,5	557,9	603,4	650,2
Нахи синтетикӣ	-	-	-	-	-	-	-
Волокно синтетическое	312,2	37,4	381,4	327,9	644,8	514,9	361,1
Равғани растанӣ	-	-	-	-	-	-	-
Масло подсол- нечное	-	-	-	-	-	-	4641,4
Ангишт	-	-	-	-	-	-	-
Уғоль калинӣ	-	-	-	-	-	-	8827,6
Чубу тахта	-	-	-	-	-	-	-
Лесоматериалы	-	-	-	-	-	-	5370,1

ВОРИДОТИ НАМУДҲОИ АСОСИИ МАҲСУЛОТИ ТАБИНОТИ ИСТЕҲСОЛИ –  
ТЕХНИКӢ, АШӢИ ХОМ ВА МОЛҲОИ ИСТЕЪМОЛИИ ХАЛҚ БА  
ВИЛОЯТИ СУҒД (давомаш)  
ИМПОРТ ОСНОВНЫХ ВИДОВ ПРОДУКЦИИ ПРОИЗВОДСТВЕННО –  
ТЕХНИЧЕСКОГО НАЗНАЧЕНИЯ, СЫРЬЯ И ТОВАРОВ НАРОДНОГО  
ПОТРЕБЛЕНИЯ ПО СОГДИЙСКОЙ ОБЛАСТИ (продолжение)

ҳазор доллар - тысяч долларо

	2018	2019	2020	2021	2022	2023	2024
Автомобилҳо							
Автомобили	185,4	612,7	377,1	432,6	7885,3	14001,3	24130,6
Маҳсулоти шустушуй							
Вещества поверхностно-активные	1040,8	1069,7	1244,2	1516,9	2387,4	1769,8	1443,1
Қанд							
Сахар	20,7	70,7	10,0	697,8	379,5	632,3	1,1
Гандум							
Пшеница	-	-	-	4416,0	2551,3	108,3	3,1
Обгармқунаки электрикӣ							
Водонагреватели электрические	1128,5	2407,2	2005,6	-	3660,9	2993,4	2839,4
Маҳсулот аз пласмасс							
Изделия из пластмасс	486,7	740,7	3565,6	5735,3	3732,1	9845,7	10266,4
Тахта барои фаршқуни							
Плиты для мощения	2349,7	2273,5	2844,7	4255,8	3966,7	3060,0	4102,2
Полимерҳои гуногун							
Полимеры прочие	-	5611,0	11332,7	4905,7	3243,6	3586,5	4544,8
Профилҳои оҳани							
Прудки и профили из железа	2627,9	3691,6	9316,8	3987,6	5473,3	2555,9	3377,5
Дигар							
Прочие	18306,0	26062,1	54279,3	81474,7	125252,0	90316,7	109304,2
Украина							
Украина	13537,6	15951,0	9872,4	7587,0	2783,8	3006,3	2225,9
Маҳсулоти нафти							
Нефтепродукты	99,1	187,0	183,7	239,2	33,8	4,1	28,6
Автомобилҳо							
Автомобили	818,8	286,3	-	-	12,5	79,4	-
Равған							
Масло	-	-	-	0,8	-	-	-
Қоғазии зардеворӣ							
Бумага обойная	1525,6	1084,0	999,5	739,1	852,8	721,6	622,3
Қанд							
Сахар	5941,5	9753,5	1137,0	534,6	-	-	-
Дигар							
Прочие	5152,6	4640,2	7552,2	6073,3	1884,7	2201,2	1575,0
Дигар мамалики ҷаҳон							
Страны остального мира							
Австрия							
Австрия	128,0	101,0	183,2	256,8	2533,1	588,3	756,1
Автомобилҳо							
Автомобили	-	-	-	33,1	68,7	59,0	-
Қанд							
Сахар	1,5	-	3,2	9,6	6,3	5,0	-
Дигар							
Прочие	126,5	101,0	180,0	214,1	2458,1	524,3	756,1

ВОРИДОТИ НАМУДҶОИ АСОСИИ МАҲСУЛОТИ ТАЪИНОТИ ИСТЕҲСОЛӢ –  
ТЕХНИКӢ, АШӢИ ХОМ ВА МОЛҶОИ ИСТЕЪМОЛИИ ХАЛҚ БА  
ВИЛОЯТИ СУҶД (давомаш)  
ИМПОРТ ОСНОВНЫХ ВИДОВ ПРОДУКЦИИ ПРОИЗВОДСТВЕННО –  
ТЕХНИЧЕСКОГО НАЗНАЧЕНИЯ, СЫРЬЯ И ТОВАРОВ НАРОДНОГО ПОТРЕБЛЕНИЯ  
ПО СОГДИЙСКОЙ ОБЛАСТИ (продолжение)

ҳазор доллар - тысяч долларов

	2018	2019	2020	2021	2022	2023	2024
<b>Афғонистон</b>							
<i>Афганистан</i>	389,9	6,4	-	252,5	626,5	107,9	121,1
Дигар							
<i>Прочие</i>	389,9	6,4	-	252,5	626,5	107,9	121,1
<b>Алҷазоир</b>							
<i>Алжир</i>	-	-	-	12,5	23,8	60,1	58,9
Меваи гару тоза							
<i>Плоды свежие</i>	-	-	-	12,5	23,8	60,1	58,9
<b>Белжик</b>							
<i>Бельгия</i>	3485,8	1353,6	207,9	546,2	719,0	986,5	885,3
Маҳсулоти нафтӣ							
<i>Нефтепродукты</i>	-	-	-	0,5	-	-	-
Дастгоҳи							
бофандағӣ							
<i>Станки ткацкие</i>	1199,3	915,2	-	-	-	-	-
Мошин барои							
кашида дароз							
кардан							
<i>Машины для</i>							
<i>вытягивания</i>	2185,6	-	-	-	-	-	-
Дигар							
<i>Прочие</i>	100,9	438,4	207,9	545,7	719,0	986,5	885,3
<b>Булғория</b>							
<i>Болгария</i>	222,3	216,0	251,5	229,9	248,0	274,3	264,8
Дигар							
<i>Прочие</i>	222,3	216,0	251,5	229,9	248,0	274,3	264,8
<b>Бангладеш</b>							
<i>Бангладеш</i>	351,9	1365,4	687,7	594,9	1863,7	1818,8	1418,8
Наҳ аз ҷут							
<i>Пряжа из джута</i>	351,9	1365,4	687,7	594,9	1863,7	1815,8	1418,8
Дигар							
<i>Прочие</i>	-	-	-	-	-	3,0	-
<b>Бразилия</b>							
<i>Бразилия</i>	-	-	-	341,3	-	-	-
Қанд- Сахар							
<i>Канд- Сахар</i>	-	-	-	341,3	-	-	-
<b>Британия Кабир</b>							
<i>Великобритания</i>	785,9	111,0	5,0	-	2,7	818,8	510,5
Дигар							
<i>Прочие</i>	785,9	111,0	5,0	-	2,7	818,8	510,5

ВОРИДОТИ НАМУДҶОИ АСОСИИ МАҲСУЛОТИ ТАҒИНОТИ ИСТЕҶСОЛИ –  
ТЕХНИКӢ, АШӢИ ХОМ ВА МОЛҶОИ ИСТЕЪМОЛИИ ХАЛҚ БА  
ВИЛОЯТИ СУҶД (давомаш)  
ИМПОРТ ОСНОВНЫХ ВИДОВ ПРОДУКЦИИ ПРОИЗВОДСТВЕННО –  
ТЕХНИЧЕСКОГО НАЗНАЧЕНИЯ, СЫРЬЯ И ТОВАРОВ НАРОДНОГО ПОТРЕБЛЕНИЯ  
ПО СОГДИЙСКОЙ ОБЛАСТИ (продолжение)

	ҳазор доллар - тысяч долларов						
	2018	2019	2020	2021	2022	2023	2024
<b>Мачористон</b>							
<i>Венгрия</i>	395,5	281,8	-	148,8	67,5	162,6	375,9
<i>Дигар - Прочие</i>	395,5	281,8	-	148,8	67,5	162,6	375,9
<b>Ветнам</b>							
<i>Вьетнам</i>	62,5	95,9	159,0	300,5	333,4	322,2	30,8
<i>Дигар – Прочие</i>	62,5	95,9	159,0	300,5	333,4	322,2	30,8
<b>Олмон</b>							
<i>Германия</i>	2460,5	2696,6	1542,1	2115,1	2706,5	6194,7	6202,7
Аккумуляторҳо							
<i>Аккумуляторы</i>	-	-	-	0,2	-	-	-
Автомобилҳо							
<i>Автомобили</i>	172,7	739,5	2,0	103,4	1109,9	1959,5	1993,0
Маҳсулоти нафтӣ							
<i>Нефтепродукты</i>	14,0	145,5	253,8	253,5	204,3	437,2	973,8
Таҷҳизоти дигар							
<i>Оборудование</i>							
<i>прочие</i>	1052,3	867,2	384,1	174,1	118,7	105,8	-
<i>Дигар - Прочие</i>	1221,5	944,4	902,2	1583,9	1273,6	3692,2	3235,9
<b>Гурчистон</b>							
<i>Грузия</i>	1026,3	1760,0	1975,9	1650,9	8220,3	14459,3	8560,0
Автомобилҳо							
<i>Автомобили</i>	493,0	1736,0	1894,3	1590,4	5569,1	9224,5	4167,6
Дигар							
<i>Прочие</i>	533,3	24,0	81,6	60,5	2651,2	5234,8	4392,4
<b>Юнон</b>							
<i>Греция</i>	-	-	-	-	18,9	32,4	112,5
Дигар							
<i>Прочие</i>	-	-	-	-	18,9	324,0	112,5
<b>Гонконг</b>							
<i>Гонконг</i>	2,6	-	-	24,0	217,1	48,1	-
Дигар							
<i>Прочие</i>	2,6	-	-	24,0	217,1	48,1	-
<b>Дания</b>							
<i>Дания</i>	-	-	27,2	8,8	150,8	34,4	128,1
Дигар							
<i>Прочие</i>	-	-	27,2	8,8	150,8	34,4	128,1

ВОРИДОТИ НАМУДҶОИ АСОСИИ МАҲСУЛОТИ ТАЪИНОТИ ИСТЕҶСОЛӢ –  
ТЕХНИКӢ, АШӢИ ХОМ ВА МОЛҶОИ ИСТЕЪМОЛИИ ХАЛҚ БА  
ВИЛОЯТИ СУҶД (давомаш)  
ИМПОРТ ОСНОВНЫХ ВИДОВ ПРОДУКЦИИ ПРОИЗВОДСТВЕННО –  
ТЕХНИЧЕСКОГО НАЗНАЧЕНИЯ, СЫРЬЯ И ТОВАРОВ НАРОДНОГО ПОТРЕБЛЕНИЯ  
ПО СОГДИЙСКОЙ ОБЛАСТИ (продолжение)

ҳазор доллар - тысяч долларов

	2018	2019	2020	2021	2022	2023	2024
<b>Миср –</b>							
<i>Египет</i>	-	68,5	67,3	2,5	-	-	42,9
<i>Дигар - Прочие</i>	-	68,5	67,3	2,5	-	-	42,9
<b>Изроил</b>							
<i>Израиль</i>	8,5	-	-	40,8	10,3	-	19,8
<i>Дигар</i>							
<i>Прочие</i>	8,5	-	-	40,8	10,3	-	19,8
<b>Ҳиндустон</b>							
<i>Индия</i>	626,2	1000,7	804,6	3653,1	2447,5	3347,9	4239,2
<i>Чой</i>							
<i>Чай</i>	387,0	304,1	301,2	293,2	194,8	268,8	248,4
<i>Қанд - Сахар</i>	-	-	-	-	28,3	-	-
<i>Доруворӣ</i>							
<i>Лекарственные средства</i>	-	-	-	-	-	-	1951,2
<i>Дигар - Прочие</i>	239,2	696,6	503,4	3359,9	2224,4	3079,1	2039,6
<b>Индонезия</b>							
<i>Индонезия</i>	2,6	-	-	-	216,7	344,9	144,5
<i>Дигар</i>							
<i>Прочие</i>	2,6	-	-	-	216,7	344,9	144,5
<b>Урдун</b>							
<i>Иордания</i>	32,0	-	18,5	-	18,0	18,4	12,5
<i>Дигар - Прочие</i>	32,0	-	18,5	-	18,0	18,4	12,5
<b>Ирок</b>							
<i>Ирак</i>	6,2	-	-	-	-	-	-
<i>Дигар - Прочие</i>	6,2	-	-	-	-	-	-
<b>Эрон</b>							
<i>Иран</i>	12288,5	7601,6	1728,0	4104,0	11314,2	11282,8	11115,7
<b>Маҳсулоти нафтӣ</b>							
<i>Нефтепродукты</i>	147,5	9,4	-	-	-	28,8	3,6
<i>Дигар</i>							
<i>полимерҳо</i>							
<i>Полимеры прочие</i>	3977,8	1868,4	224,3	481,7	2318,8	2397,3	2033,4
<i>Чой - Чай</i>	202,2	178,4	-	21,7	37,6	54,9	38,5
<i>Равған - Масло</i>	680,2	478,1	-	-	-	128,9	-
<i>Қанд - Сахар</i>	59,1	-	-	-	111,1	7,5	-
<i>Портландсемент</i>							
<i>Портландцемент</i>	2,2	-	10,1	38,9	11,7	-	-
<i>Труба ва</i>							
<i>трубаҳои дигар</i>							
<i>Трубы и трубки</i>							
<i>прочие</i>	40,7	58,6	-	101,3	87,8	24,0	5,5
<b>Автомобилҳо</b>							
<i>Автомобили</i>	494,5	152,2	119,4	225,5	953,8	2599,0	632,2
<i>Дигар таҷҳизотҳо</i>							
<i>Оборудование</i>							
<i>прочие</i>	-	-	-	-	-	-	1664,3
<i>Дигар-Прочие</i>	6684,3	4856,5	13118,9	3234,9	7793,4	6042,4	6738,2

ВОРИДОТИ НАМУДҲОИ АСОСИИ МАҲСУЛОТИ ТАҒИНОТИ ИСТЕҲСОЛИ –  
ТЕХНИКИ, АШЌИ ХОМ ВА МОЛҲОИ ИСТЕЪМОЛИИ ХАЛҚ БА  
ВИЛОЯТИ СУҒД (давомаш)  
ИМПОРТ ОСНОВНЫХ ВИДОВ ПРОДУКЦИИ ПРОИЗВОДСТВЕННО –  
ТЕХНИЧЕСКОГО НАЗНАЧЕНИЯ, СЫРЬЯ И ТОВАРОВ НАРОДНОГО ПОТРЕБЛЕНИЯ  
ПО СОГДИЙСКОЙ ОБЛАСТИ (продолжение)

	ҳазор доллар - тысяч долларов						
	2018	2019	2020	2021	2022	2023	2024
<b>Италия</b>							
<i>Италия</i>	4367,5	5180,8	2618,7	3889,1	3490,9	5056,7	7617,0
Маҳсулоти нафтӣ							
<i>Нефтепродукты</i>	14,0	6,7	9,2	9,5	8,6	6,3	4,2
Ресмони синтетикӣ							
<i>Нити синтетические</i>	43,8	39,1	19,8	145,7	133,9	42,6	30,2
Таҷҳизот барои шустан, хушк кардан							
<i>Оборудование для мойки, сушки</i>	807,6	2374,2	68,6	56,2	67,1	57,8	39,6
Тугма, тугмаи кирсак							
<i>Пуговицы, кнопки прочие</i>	446,9	304,1	254,5	291,7	346,2	135,3	114,2
Ярлик ва тамғақоғаз							
<i>Ярлыки и этикетки</i>	308,1	236,6	71,2	186,4	224,9	281,5	241,4
Мошинҳои дигар							
<i>Машины и механизмы прочие</i>	354,4	5,7	2,4	500,7	566,2	2023,3	5174,2
Дигар-Прочие	2392,7	2214,4	2193,0	2698,9	1346,9	2509,9	2013,2
<b>Испания</b>							
<i>Испания</i>	95,0	324,3	252,0	15537,6	6661,8	1748,6	1551,1
Трансформаторҳо							
<i>Трансформаторы</i>	-	-	-	3844,8	1263,9	-	5,2
Дигар-Прочие	95,0	324,3	252,0	11692,8	5397,9	1748,6	1545,9
<b>Кения</b>							
<i>Кения</i>	-	-	-	-	-	-	20,0
Дигар-Прочие	-	-	-	-	-	-	20,0
<b>Канада</b>							
<i>Канада</i>	424,3	-	13,2	-	17,3	285,5	-
Автомобилҳо							
<i>Автомобили</i>	-	-	-	-	17,3	160,0	-
Дигар-Прочие	424,3	-	13,2	-	-	125,5	-
<b>ҚМҚ</b>							
<i>Китай</i>	192129,2	162380,8	116658,7	163762,5	249264,8	278661,3	318043,2
Симҳои изолятсияшуда							
<i>Провода изолированные</i>	1476,4	926,1	533,6	1641,4	-	1537,7	994,2
Аккумуляторҳо							
<i>Аккумуляторы</i>	116,2	87,5	117,0	60,7	-	438,4	1785,2

**ВОРИДОТИ НАМУДҶОИ АСОСИИ МАҲСУЛОТИ ТАБИНОТИ ИСТЕҶСОЛӢ –  
ТЕХНИКӢ, АШӢИ ХОМ ВА МОЛҶОИ ИСТЕЪМОЛИИ ХАЛҚ БА  
ВИЛОЯТИ СУҶД (давомаш)  
ИМПОРТ ОСНОВНЫХ ВИДОВ ПРОДУКЦИИ ПРОИЗВОДСТВЕННО –  
ТЕХНИЧЕСКОГО НАЗНАЧЕНИЯ, СЫРЬЯ И ТОВАРОВ НАРОДНОГО ПОТРЕБЛЕНИЯ  
ПО СОГДИЙСКОЙ ОБЛАСТИ (продолжение)**

	ҳазор доллар - тысяч долларов						
	2018	2019	2020	2021	2022	2023	2024
Чой - Чай	2849,0	2517,6	2028,4	1314,1	2407,5	1802,6	1427,8
Равған - Масло	-	1,1	118,8	272,0	-	0,7	0,3
Маҳсулоти нафтӣ							
Нефтепродукты	67,3	211,0	164,0	389,1	274,8	1659,3	146,9
Портландсемент							
Портландцемент	90,5	-	-	12,9	8,8	5,2	17,1
Автомобилҳо							
Автомобили	4254,5	818,0	962,8	2921,4	6678,3	11979,6	30416,5
Қисмҳои эҳтиётӣ							
Запчасти к							
оборудованиям	4799,1	2810,4	3644,1	5697,6	3246,4	3824,2	4540,5
Таҷҳизотҳои дигар							
Прочие оборудо-	6715,3	12352,8	10217,1	15756,1	-	17793,1	11926,0
вание							
Сангтахта							
Асбест	1242,7	1310,8	814,7	348,0	-	-	-
Сульфат, перок-							
сосульфат							
Сульфаты, перок-	6537,9	2179,2	17,4	64,3	76,0	140,0	242,4
сосульфаты							
Ангишти ҷаззоб							
Уғоль	1869,1	1974,4	1534,1	2504,4	3257,0	822,2	-
активированный							
Полимерҳо							
Полимеры прочие	6450,8	7414,7	3493,7	3692,5	7635,3	4794,5	6529,6
Шинаи							
пневматики							
Шины пневма-	2760,0	3043,9	1938,9	2480,6	3729,9	3753,7	4230,4
тические							
Тахтаи ҷубин							
Плиты ДСП и	1949,9	1543,4	917,5	632,0	1421,5	1123,8	1331,6
ДВП							
Матои пахтагин							
Ткани х/б	2384,3	1385,8	320,2	286,5	102,5	200,1	65,2
Прокати ҳамвор аз							
оҳан							
Прокат плоский из							
железа	32092,9	24824,7	19761,2	21518,7	25869,1	27781,8	31359,3
Дигар-Прочие	116412,4	98942,0	70075,2	104170,2	-	201004,4	223030,2
<b>Конго</b>							
<b>Конго</b>	-	-	-	-	170,2	336,1	475,1
Дигар							
Прочие	-	-	-	-	170,2	336,1	475,1
<b>Латвия</b>							
<b>Латвия</b>	5383,4	8019,4	9865,8	16678,3	17929,3	19310,7	17025,6
Маҳсулоти нафтӣ							
Нефтепродукты	107,4	36,8	147,8	400,1	812,2	989,7	590,9
<b>Кувейт</b>							
<b>Кувейт</b>	-	-	-	-	-	-	59,0
Автомобили							
сабукрав							
Автомобили							
легковые	-	-	-	-	-	-	59,0

ВОРИДОТИ НАМУДҶОИ АСОСИИ МАҲСУЛОТИ ТАЪИНОТИ ИСТЕҲСОЛИ –  
ТЕХНИКИ, АШЁИ ХОМ ВА МОЛҶОИ ИСТЕЪМОЛИИ ХАЛҚ БА  
ВИЛОЯТИ СУҶД (давомаш)  
ИМПОРТ ОСНОВНЫХ ВИДОВ ПРОДУКЦИИ ПРОИЗВОДСТВЕННО –  
ТЕХНИЧЕСКОГО НАЗНАЧЕНИЯ, СЫРЬЯ И ТОВАРОВ НАРОДНОГО ПОТРЕБЛЕНИЯ  
ПО СОГДИЙСКОЙ ОБЛАСТИ (продолжение)

	ҳазор доллар - тысяч доллар						
	2018	2019	2020	2021	2022	2023	2024
Автомобилҳо							
Автомобили	203,9	209,9	330,8	141,7	-	607,4	196
Қанд							
Сахар	-	-	2,5	5,9	0,9	-	-
Кунҷора ва дигар пасмондаҳо							
Жмыхи и другие твердые отходы	2472,0	4547,3	6287,1	11549,0	14415,2	16037,8	15154,0
Дигар							
Прочие	2600,1	3225,4	3097,6	4581,6	2701,0	1675,8	1084,7
<b>Литва</b>	<b>44067,2</b>	<b>56273,1</b>	<b>50427,3</b>	<b>52180,0</b>	<b>78024,2</b>	<b>97013,2</b>	<b>42952,8</b>
Автомобилҳо							
Автомобили	31610,6	37575,4	29767,8	31998,6	49814,5	73022,6	16265,0
Маҳсулоти нафтӣ							
Нефтепродукты	1065,0	1374,7	1315,6	1251,9	1199,5	1502,2	1110,3
Аккумуляторҳо							
Аккумуляторы	-	-	-	-	8,6	70,6	28,8
Дигар-Прочие	11391,6	17323,0	19343,9	18929,5	27001,6	22417,8	25548,7
<b>Люксембург</b>							
Люксембург	-	45,7	34,5	3,8	412,9	1032,6	76,3
Дигар-Прочие	-	45,7	34,5	3,8	412,9	1032,6	76,3
<b>Малайзия</b>							
Малайзия	115,8	219,6	316,3	27,8	387,1	1508,6	429,8
Равғани гуногун							
Масло прочие	-	112,3	98,5	-	182,1	863,2	207,6
Дигар-Прочие	115,8	107,3	217,8	27,8	-	645,4	222,2
Мугулистон							
Монголия	-	-	-	-	-	6,4	-
Дигар - Прочие	-	-	-	-	-	6,4	-
<b>Нидерланд</b>							
Нидерланды	297,2	432,7	1676,2	1412,9	1432,7	1202,7	4265,4
Автомобилҳо							
Автомобили	-	4,0	-	3,6	76,9	45,5	150,0
Доруворӣ							
Лекарственные средства	-	192,2	292,0	246,4	47,1	-	-
Таҷҳизотҳо							
Оборудования прочее	-	-	-	-	-	-	2691,5
Дигар - Прочие	297,2	236,5	1384,2	1162,9	1308,7	1157,2	1423,9
<b>Норвегия</b>							
Норвегия	-	-	-	-	6,1	-	-
Дигар - Прочие	-	-	-	-	6,1	-	-
<b>Зеландия нав</b>							
Новая Зеландия	52,2	-	-	-	-	-	-
Дигар-Прочие	52,2	-	-	-	-	-	-
<b>АМА -ОАЭ</b>	<b>7870,9</b>	<b>9141,6</b>	<b>5137,8</b>	<b>6896,9</b>	<b>10720,7</b>	<b>22170,1</b>	<b>17071,0</b>
Маҳсулоти нафтӣ							
Нефтепродукты	36,8	14,4	9,4	11,2	172,7	572,1	348,7
Автомобилҳо							
Автомобили	1142,9	2048,4	1202,1	516,6	1057,7	4614,6	4137,6

ВОРИДОТИ НАМУДҶОИ АСОСИИ МАҲСУЛОТИ ТАҒИНОТИ ИСТЕҲСОЛИ –  
ТЕХНИКИ, АШЕИ ХОМ ВА МОЛҶОИ ИСТЕЪМОЛИИ ХАЛҚ БА  
ВИЛОЯТИ СУҶД (давомаш)  
ИМПОРТ ОСНОВНЫХ ВИДОВ ПРОДУКЦИИ ПРОИЗВОДСТВЕННО –  
ТЕХНИЧЕСКОГО НАЗНАЧЕНИЯ, СЫРЬЯ И ТОВАРОВ НАРОДНОГО ПОТРЕБЛЕНИЯ  
ПО СОГДИЙСКОЙ ОБЛАСТИ (продолжение)

	2018	2019	2020	2021	2022	2023	2024
	ҳазор доллар - тысяч долларов						
Аккумуляторҳо							
Аккумуляторы	7,1	-	1,3	-	32,3	2,8	4,2
Равған							
Масло	-	16,0	213,9	10,5	1,3	3,6	-
Тамоку							
Табак	1299,2	470,2	202,0	388,7	162,2	121,9	228,6
Чой							
Чай	-	-	12,6	0,3	-	69,3	41,4
Дигар							
Прочие	5384,9	6592,6	3496,5	5969,6	9294,5	16785,8	12310,5
Уммон							
Оман	52,4	-	-	54,2	-	-	-
Дигар							
Прочие	52,4	-	-	54,2	-	-	-
Покистон							
Пакистан	-	-	-	-	217,0	285,0	1199,3
Дигар							
Прочие	-	-	-	-	217,0	285,0	1199,3
Лахистон							
Польша	1284,9	1274,8	1327,2	1671,9	4652,2	2608,6	3537,3
Маҳсулоти нафти							
Нефтепродукты	337,9	471,9	296,3	172,1	93,9	-	190,6
Автомобилҳо							
Автомобили	6,0	30,4	45,6	475,0	2269,1	859,4	175,8
Қанд							
Сахар	-	-	-	-	-	-	-
Дигар - Прочие	941,0	772,5	985,3	1024,8	2289,2	1749,2	3170,9
Португалия							
Португалия	-	-	-	0,3	-	-	-
Дигар							
Прочие	-	-	-	0,3	-	-	-
Чумхурии Корея							
Республика Корея	14828,8	24684,1	39621,0	36032,6	55664,2	126697,6	123759,2
Маҳсулоти нафти							
Нефтепродукты	158,2	668,7	848,6	1031,3	1457,3	784,2	352,7
Булдозери худгард							
Бульдозеры сомоходные	1500,8	1997,6	3765,9	4442,0	1432,7	1504,1	2088,8
Аккумуляторҳо							
Аккумуляторы	0,5	-	-	-	0,8	1,5	-
Автомобилҳо							
Автомобили	9783,8	17518,7	29659,4	26640,4	44602,9	114559,6	113758,2
Дигар							
Прочие	3385,5	4499,1	5347,1	3918,9	8170,5	9848,2	7559,5
Чумхурии Халкии Демократии Корея							
КНДР	-	60,4	418,0	713,2	-	-	-
Дигар							
Прочие	-	60,4	418,0	713,2	-	-	-

ВОРИДОТИ НАМУДҶОИ АСОСИИ МАҲСУЛОТИ ТАБИНОТИ ИСТЕҶСОЛӢ –  
ТЕХНИКӢ, АШӢИ ХОМ ВА МОЛҶОИ ИСТЕЪМОЛИИ ХАЛҚ БА  
ВИЛОЯТИ СУҶД (давомаш)  
ИМПОРТ ОСНОВНЫХ ВИДОВ ПРОДУКЦИИ ПРОИЗВОДСТВЕННО –  
ТЕХНИЧЕСКОГО НАЗНАЧЕНИЯ, СЫРЬЯ И ТОВАРОВ НАРОДНОГО ПОТРЕБЛЕНИЯ  
ПО СОГДИЙСКОЙ ОБЛАСТИ (продолжение)

	ҳазор доллар - тысяч доллар						
	2018	2019	2020	2021	2022	2023	2024
<b>Руминия</b>							
<i>Румыния</i>	-	-	-	100,6	-	46,3	277,5
Дигар							
<i>Прочие</i>	-	-	-	35,9	-	46,3	277,5
<b>ИМА</b>							
<i>США</i>	93,4	104,1	19,2	100,6	174,9	720,6	2676,6
Автомобилҳо							
<i>Автомобили</i>	62,5	-	19,2	35,9	-	609,6	375,0
Дигар							
<i>Прочие</i>	30,9	104,1	-	64,7	174,9	111,0	2301,6
<b>Сан – Марино</b>							
<i>Сан – Марино</i>	-	-	-	1,4	-	-	-
Дигар - <i>Прочие</i>	-	-	-	1,4	-	-	-
<b>Арабистони</b>							
<i>Саудӣ</i>							
<i>Саудовская</i>							
<i>Аравия</i>	-	-	32,5	59,7	34,2	-	30,5
Дигар							
<i>Прочие</i>	-	-	32,5	59,7	34,2	-	30,5
<b>Сингапур</b>							
<i>Сингапур</i>	2,9	-	510,7	468,2	93,8	30,0	58,7
Дигар							
<i>Прочие</i>	2,9	-	510,7	468,2	93,8	30,0	58,7
<b>Сербия</b>							
<i>Сербия</i>	204,7	176,7	3,3	30,6	86,4	119,9	486,6
Дигар							
<i>Прочие</i>	204,7	176,7	3,3	30,6	86,4	119,9	486,6
<b>Словакия</b>							
<i>Словакия</i>	-	-	-	-	-	30,1	10,4
Дигар							
<i>Прочие</i>	-	-	-	-	-	30,1	10,4
<b>Словения</b>							
<i>Словения</i>	141,3	15,6	16,3	390,3	9,5	3,7	25,1
Дигар							
<i>Прочие</i>	141,3	15,6	16,3	390,3	9,5	3,7	25,1
<b>Тайван</b>							
<i>Тайвань</i>	219,4	113,7	67,4	52,0	185,6	-	-
Дигар							
<i>Прочие</i>	219,4	113,7	67,4	52,0	185,6	-	-
<b>Туркия</b>							
<i>Турция</i>	19232,3	29508,8	20815,2	38639,7	49129,1	49462,0	44751,4
Чӯбу тахта							
<i>Лесоматериалы</i>	431,4	449,5	580,0	1408,2	198,7	-	1558,9
Аккумуляторҳо							
<i>Аккумуляторы</i>	-	-	-	20,7	90,3	142,0	102,7
Автомобилҳо							
<i>Автомобили</i>	-	58,2	-	-	30,3	-	-

ВОРИДОТИ НАМУДҶОИ АСОСИИ МАҲСУЛОТИ ТАБИНОТИ ИСТЕҶСОЛӢ –  
ТЕХНИКӢ, АШӢИ ХОМ ВА МОЛҶОИ ИСТЕЪМОЛИИ ХАЛҚ БА  
ВИЛОЯТИ СУҶД (давомаш)  
ИМПОРТ ОСНОВНЫХ ВИДОВ ПРОДУКЦИИ ПРОИЗВОДСТВЕННО –  
ТЕХНИЧЕСКОГО НАЗНАЧЕНИЯ, СЫРЬЯ И ТОВАРОВ НАРОДНОГО ПОТРЕБЛЕНИЯ  
ПО СОГДИЙСКОЙ ОБЛАСТИ (продолжение)

	ҳазор доллар - тысяч долларов						
	2018	2019	2020	2021	2022	2023	2024
Мастак барои тиреза							
Замазка стекольная	268,8	117,5	153,5	215,0	456,4	627,7	412,5
Гушт ва маҳсулоти гушти							
Мясо, субпродукты	939,0	644,8	-	-	-	-	-
Ресмони синтетикӣ							
Нити комплексные синтетические	1130,0	797,2	461,0	533,6	1059,9	919,9	705,9
Сихҳои пласмассӣ							
Прутки из пластмас	1233,0	1303,7	499,4	313,7	410,4	-	344,9
Дигар таҷҳизот							
Оборудование прочее	1156,1	1256,0	1128,2	4021,7	864,5	1560,1	1267,1
Дигар							
Прочие	14074,0	24881,9	17993,1	32126,8	46018,6	46212,3	40359,4
Тайланд							
Тайланд	-	100,0	107,1	77,8	-	-	-
Дигар							
Прочие	-	100,0	107,1	77,8	-	-	-
Финланд							
Финляндия	278,8	729,7	820,3	414,0	79,5	11,3	159,1
Қоғаз ва картон							
Бумага и картон	201,9	192,7	311,2	301,5	52,0	-	-
Дигар							
Прочие	76,9	537,0	509,1	112,5	27,5	11,3	159,1
Фаронса							
Франция	152,4	13,6	3462,7	31129,3	15544,7	5901,0	4408,5
Дигар							
Прочие	152,4	13,6	3462,7	31129,3	15544,7	5901,0	4408,5
Чехия							
Чехия	3480,2	1801,2	2334,7	2386,1	3557,9	5080,7	7723,2
Автомобилҳо							
Автомобили	-	3,7	-	-	5,6	-	-
Тахта аз пласмасс							
Плиты, пленки из пластмасс	1005,6	782,2	1242,8	2147,7	2940,7	3842,9	5805,0
Таҷҳизот							
Оборудование	1351,7	3,6	98,1	-	-	13,5	-
Дигар							
Прочие	1122,9	1011,7	993,8	238,4	611,6	1154,3	1918,2
Хорватия							
Хорватия	-	-	-	-	-	73,9	-
Дигар							
Прочие	-	-	-	-	-	73,9	-
Швейтсария							
Швейцария	1919,0	1620,5	1274,6	765,9	517,0	471,9	971,8
Дигар							
Прочие	1919,0	1620,5	1274,6	765,9	517,0	471,9	971,8

ВОРИДОТИ НАМУДҶОИ АСОСИИ МАХСУЛОТИ ТАЪИНОТИ ИСТЕҶСОЛӢ –  
ТЕХНИКӢ, АШӢИ ХОМ ВА МОЛҶОИ ИСТЕЪМОЛИИ ХАЛҚ БА  
ВИЛОЯТИ СУҶД (давомаш)  
ИМПОРТ ОСНОВНЫХ ВИДОВ ПРОДУКЦИИ ПРОИЗВОДСТВЕННО –  
ТЕХНИЧЕСКОГО НАЗНАЧЕНИЯ, СЫРЬЯ И ТОВАРОВ НАРОДНОГО ПОТРЕБЛЕНИЯ  
ПО СОГДИЙСКОЙ ОБЛАСТИ (продолжение)

	2018	2019	2020	2021	2022	2023	2024
	ҳазор доллар - тысяч долларов						
<b>Шветсия</b>							
<i>Швеция</i>	88,4	135,7	55,8	7,2	7,9	77,5	19,1
Дигар							
<i>Прочие</i>	88,4	135,7	55,8	7,2	7,9	77,5	19,1
<b>Шри – Ланка</b>							
<i>Шри – Ланка</i>	46,0	20,6	63,9	60,8	30,4	81,0	30,4
Чой							
<i>Чай</i>	46,0	20,6	63,9	60,8	30,4	81,0	30,4
Дигар							
<i>Прочие</i>	-	-	-	-	-	-	-
<b>Эквадор</b>							
<i>Эквадор</i>	1005,3	1526,0	1250,1	2504,4	4619,1	4453,4	5902,3
Дигар							
<i>Прочие</i>	1005,3	1526,0	1250,1	2404,4	4619,1	4453,4	5902,3
<b>Эстония</b>							
<i>Эстония</i>	3269,0	1048,0	1794,5	1477,2	1001,4	1123,5	1067,8
Махсулоти нафтӣ							
<i>Нефтепродукты</i>	-	96,2	36,1	63,2	-	-	-
Автомобилҳо							
<i>Автомобили</i>	-	107,6	28,9	199,0	155,6	110,2	-
Тахтаи ҷубин							
<i>Плиты ДСП и ДВП</i>	154,6	68,8	51,1	-	-	-	-
Булдозери худгард							
<i>Бульдозеры самоходные</i>	1784,0	-	-	-	-	-	-
Дигар							
<i>Прочие</i>	1330,4	775,4	1678,4	1215,0	845,8	1013,3	1067,8
<b>ЧАЧ</b>							
<i>ЮАР</i>	-	-	-	-	-	-	76,4
Дигар							
<i>Прочие</i>	-	-	-	-	-	-	76,4
<b>Чопон</b>							
<i>Япония</i>	6547,2	81,3	41,6	144,4	-	116,2	849,8
Автомобилҳо							
<i>Автомобили</i>	-	38,5	5,6	19,0	-	-	18,9
Таҷҳизот барои ба ҳелҳо ҷудокуни							
<i>Оборудование для сортировки</i>	5610,2	-	-	-	-	-	-
Дигар							
<i>Прочие</i>	937,0	42,8	36,0	125,4	-	116,2	830,9

СОДИРОТИ ХИЗМАТИ БАЙНАЛХАЛҚИ БА МАМЛАКАТҶО  
ЭКСПОРТ МЕЖДУНАРОДНЫХ УСЛУГ ПО СТРАНАМ

ҳазор доллар - *тысяч долларов*

	2018	2019	2020	2021	2022	2023	2024
Содироти умумии хизмати байналхалқӣ <i>Общий экспорт международных услуг</i> аз ҷумла ба:	1896,85	1807,35	504,6	529,42	7146,37	15313,66	20107,87
из них по:							
<b>Мамолики ИДМ</b>							
<b>Странам СНГ</b>	885,57	1108,65	390,11	389,71	6502,66	14648,09	19044,98
Озарбойҷон							
Азербайҷан	2,76	1,46	0,49	1,51	3,11	3,03	4,12
Арманистон							
Армения	2,11	0,24	0,09	0,79	2,05	8,2	4,0
Беларус							
Беларусь	5,83	8,33	0,52	0,58	12,73	7,35	17,46
Қазоқистон							
Қазахстан	224,31	267,57	241,95	182,9	388,51	284,56	145,78
Қирғизистон							
Қырғизстан	169,23	268,14	34,64	5,6	163,92	9,49	20,22
Молдова							
Молдова	1,21	2,94	0,36	0,97	6,81	16,28	2,92
Русия - Россия	413,75	284,54	76,8	122,18	5441,02	14047,85	18662,22
Туркменистон							
Туркменистан	1,0	4,66	1,61	1,12	2,71	2,68	4,38
Ўзбекистон							
Ўзбекистан	59,53	257,05	31,37	69,23	474,09	265,54	177,68
Украина							
Украина	5,84	13,72	2,28	4,83	7,71	3,11	6,2
<b>Мамолики хориҷи дур</b>							
<b>Странам дальнего зарубежья</b>	1011,28	698,7	114,49	139,71	643,71	665,57	1060,72
<b>Мамалакатҳои иттиҳоди Аврупо</b>							
<b>Страны ЕС</b>	731,98	268,58	17,63	22,69	99,8	191,82	272,24
Австрия							
Австрия	0,33	18,7	0,01	0,03	0,04	2,85	11,27
Англия - Англия	0,98	9,07	0,05	-	1,53	8,75	7,45
Албания							
Албания	0,09	0,06	-	-	-	-	0,32
Белгия - Бельгия	0,49	2,91	0,5	0,05	0,76	1,21	2,29
Булғория							
Болгария	0,29	2,71	-	1,33	0,17	1,85	1,64
Бритониёи Кабир							
Великобритания	4,57	58,0	3,81	0,85	6,43	6,12	14,37
Маҷористон							
Венгрия	0,1	2,39	-	0,19	1,92	0,48	0,95
Олмон							
Германия	17,55	52,99	2,17	3,75	17,44	24,86	43,8
Юнон							
Греция	1,37	0,27	0,11	-	0,33	4,16	0,87
Дания							
Дания	0,2	2,28	0,02	0,04	0,24	2,21	1,57
Ирландия							
Ирландия	0,52	2,83	0,09	0,21	1,99	3,37	2,28
Испания							
Испания	8,9	16,96	1,92	8,27	25,4	31,24	25,98
Италия							
Италия	4,27	13,64	-	0,79	7,5	16,22	37,26
Латвия							
Латвия	0,13	1,24	0,06	0,29	1,32	3,71	3,8

СОДИРОТИ ХИЗМАТИ БАЙНАЛҲАЛҚИ БА МАМЛАКАТҲО (давомаш)  
ЭКСПОРТ МЕЖДУНАРОДНЫХ УСЛУГ ПО СТРАНАМ (продолжение)

ҳазор доллар - тысяч долларов

	2018	2019	2020	2021	2022	2023	2024
Литва	13,95	6,79	1,77	0,08	2,66	1,64	0,53
Люсенбург	-	0,63	-	-	0,18	-	5,44
Люксембург	-	0,02	-	-	-	-	0,01
Мальта	-	0,07	-	0,11	1,6	0,36	-
Македония	3,25	3,12	-	0,37	1,43	2,78	6,59
Нидерланд	1,83	4,76	-	0,13	0,31	1,46	6,85
Нидерланды	3,98	3,27	1,06	2,09	6,26	53,67	11,58
Норвегия	0,12	1,21	-	0,07	1,31	0,58	0,76
Норвегия	0,08	0,4	-	-	0,03	0,24	0,35
Лаҳистон	0,13	0,13	-	0,07	0,17	0,64	0,17
Польша	0,46	0,47	1,43	-	0,46	1,34	0,39
Португалия	-	-	-	-	-	0,32	0,15
Португалия	0,13	-	-	0,05	1,45	1,79	0,34
Руминия	0,42	1,43	-	0,04	0,28	1,64	1,72
Румыния	14,11	46,71	4,07	2,04	10,26	12,91	63,45
Словакия	2,09	1,87	-	0,06	0,61	1,47	10,17
Словения	650,79	8,07	0,54	1,4	5,4	2,92	7,99
Сербия ва Мотенегро	0,75	5,32	-	0,08	1,04	0,9	1,68
Сербия и Монтенегро	0,1	0,26	0,02	0,37	1,28	0,13	0,22
Хорватия	125,03	158,56	18,32	47,36	389,0	259,81	608,05
Харватия	5,72	9,49	1,73	4,47	5,94	5,23	8,33
Финланд	0,42	-	-	-	0,12	2,28	5,93
Финляндия	8,16	2,11	3,32	0,2	5,29	0,49	0,44
Фаронса	0,24	0,17	-	-	0,18	0,18	0,33
Франция	0,05	2,09	-	-	-	1,02	1,38
Чехия	-	-	-	0,16	-	-	-
Чехия	0,37	3,8	0,28	2,22	3,13	3,94	4,29
Швейцария	3,43	1,54	-	0,04	1,43	1,74	1,75
Швейцария	3,4	5,15	0,62	1,18	9,26	18,53	12,55
Шветсия							
Швеция							
Эстония							
Эстония							
Мамолики Осиё							
Страны Азии							
Афғонистон							
Афганистан							
Бангладеш							
Бангладеш							
САМОАИ Шарқӣ							
Восточная САМОА							
Ветнам							
Вьетнам							
Гонконг							
Гонконг							
Гренада							
Гренада							
Гурчистон							
Грузия							
Исроил							
Израиль							
Хиндустон							
Индия							

СОДИРОТИ ХИЗМАТИ БАЙНАЛХАЛҚИ БА МАМЛАКАТҲО (давомаш)  
ЭКСПОРТ МЕЖДУНАРОДНЫХ УСЛУГ ПО СТРАНАМ (продолжение)

ҳазор доллар - тысяч долларов

	2018	2019	2020	2021	2022	2023	2024
Индонезия							
<i>Индонезия</i>	0,12	2,11	-	0,59	-	1,3	2,08
Урдун							
<i>Иордания</i>	0,08	-	-	-	-	0,69	0,04
Ироқ							
<i>Ирак</i>	16,69	2,16	-	-	-	0,04	-
Эрон							
<i>Иран</i>	-	5,56	4,6	3,66	14,92	7,88	21,78
Яман							
<i>Йемен</i>	-	-	-	-	0,04	-	-
Катар							
<i>Катар</i>	-	-	-	-	-	0,24	-
Камбоджа							
<i>Камбоджа</i>	-	-	-	-	0,06	-	-
Чин - Китай							
<i>Чин - Китай</i>	43,57	53,64	1,09	15,72	274,57	103,64	139,7
Кипр							
<i>Кипр</i>	-	0,11	-	-	-	-	-
Кувайт							
<i>Кувейт</i>	-	-	-	0,04	0,15	-	0,05
Чумхурии Корея							
<i>Республика Корея</i>	-	3,2	-	0,74	1,65	41,22	144,49
Республикаи							
<i>Халқи-Демократи</i>							
<i>ии Корея</i>	-	1,2	0,79	0,49	3,7	1,57	0,57
КНДР							
<i>Лаос</i>	-	-	-	-	-	-	0,29
Лубнон							
<i>Ливан</i>	-	-	-	-	0,12	-	-
Малайзия							
<i>Малайзия</i>	0,19	2,06	-	-	1,88	0,73	2,62
Мугулистон							
<i>Монголия</i>	0,14	0,08	-	-	-	0,03	0,21
Непал-Непал							
<i>АМА</i>	-	-	-	-	-	-	0,28
ОАЭ							
<i>ОАЭ</i>	0,68	3,62	0,01	0,46	3,57	2,03	158,49
Покистон							
<i>Пакистан</i>	0,74	1,14	0,11	0,52	4,12	1,62	9,5
Арабистони Саудӣ							
<i>Саудовская Аравия</i>	0,84	1,16	-	0,75	1,11	1,58	2,27
Уммон							
<i>Оман</i>	0,46	0,01	-	-	-	-	0,06
Сингапур							
<i>Сингапур</i>	5,56	2,37	-	0,45	0,54	0,54	2,44
Сурия							
<i>Сирия</i>	-	-	-	-	0,13	-	-
Таиланд							
<i>Таиланд</i>	1,49	0,65	0,01	0,12	0,65	0,09	0,31
Тайван							
<i>Тайван</i>	-	4,48	-	-	-	8,16	34,06
Туркия							
<i>Турция</i>	16,63	18,35	5,45	15,3	52,44	47,8	37,49
Шри-ланка							
<i>Шри-ланка</i>	0,02	-	-	-	0,18	0,08	0,04
Филлипин							
<i>Филиппины</i>	0,1	5,36	-	0,15	1,69	0,3	3,12
Чопон							
<i>Япония</i>	-	26,43	0,31	0,1	2,13	6,86	10,99

СОДИРОТИ ХИЗМАТИ БАЙНАЛҲАЛҚӢ БА МАМЛАКАТҲО (давомаш)  
ЭКСПОРТ МЕЖДУНАРОДНЫХ УСЛУГ ПО СТРАНАМ (продолжение)

ҳазор доллар - тысяч долларов

	2018	2019	2020	2021	2022	2023	2024
<b>Мамолики Африко</b>							
<b>Страны Африки</b>	<b>1,050</b>	<b>3,95</b>	<b>0,11</b>	<b>3,2</b>	<b>0,81</b>	<b>4,24</b>	<b>1,42</b>
Алҷазоир - Алҷир	0,25	0,75	-	-	-	-	0,13
Ангола - Ангола	-	-	-	-	-	0,01	-
Габон - Габон	-	-	-	-	0,09	-	-
Гана - Гана	-	-	-	0,04	0,22	2,17	-
Миср - Египет	0,8	0,41	0,11	0,02	0,02	0,01	0,49
Камерун - Камерун	0,33	0,06	-	2,24	-	0,04	-
Кения - Кения	-	-	-	-	-	0,03	0,05
Колумбия							
Колумбия	-	0,32	-	0,66	0,15	0,31	0,01
Мавритания	-	-	-	-	-	-	0,04
Марокко-Марокко	0,04	0,06	-	-	-	0,27	-
Танзания-Танзания	-	-	-	0,03	-	-	-
Намибия-Намибия	-	-	-	0,05	0,26	-	-
Нигерия - Нигерия	-	0,02	0,01	0,13	0,01	1,01	-
Руанда - Руанда	-	-	-	-	0,06	-	-
Судан	-	-	-	-	-	-	0,08
Тунис - Тунис	-	-	-	-	-	-	-
ҶАМ - ҶАР	-	-	-	-	-	0,23	0,62
ҶАҶ - ЮАР	-	2,35	-	-	-	0,06	-
Эфиопия							
Эфиопия	-	-	-	0,07	-	0,1	-
<b>Мамолики Амрико</b>							
<b>Страны Америки</b>	<b>140,76</b>	<b>242,71</b>	<b>78,01</b>	<b>66,05</b>	<b>151,54</b>	<b>199,1</b>	<b>149,83</b>
Аргентина							
Аргентина	0,08	0,2	-	-	0,17	0,12	-
Бразилия - Бразилия	0,83	0,09	-	-	0,03	3,33	0,71
Боливия-Боливия	-	-	0,01	-	-	-	-
Ҷазираи Багам							
Багамское Острова	-	-	-	0,09	-	-	-
Герландия							
Греландия	0,310	-	-	-	-	-	-
Гондурас							
Гондурас	-	-	-	-	0,14	-	-
Канада - Канада	6,01	23,86	0,24	0,9	4,24	6,95	12,66
Куба - Куба	-	-	-	-	-	-	0,08
ИМА - США	133,45	218,46	77,75	64,99	146,94	188,47	135,95
Мексика - Мексика	0,39	0,08	-	0,07	0,02	-	0,39
Перу - Перу	-	-	-	-	-	-	0,04
Тунис - Тунис	-	-	-	-	-	0,03	-
Чили - Чилли	-	-	-	-	-	0,06	-
Уругвай - Уругвай	-	-	-	-	-	0,14	-
<b>Австралия ва Океания</b>							
<b>Австралия и Океания</b>	<b>12,46</b>	<b>24,9</b>	<b>0,42</b>	<b>0,40</b>	<b>2,56</b>	<b>14,84</b>	<b>31,35</b>
Австралия							
Австралия	11,6	18,95	0,42	0,27	2,14	13,94	27,8
Зеландияи Нав							
Новая Зеландия	0,86	5,95	-	0,13	0,42	0,9	3,53
Кирибати	-	-	-	-	-	-	0,02

ВОРИДОТИ ХИЗМАТИ БАЙНАЛХАЛҚИ АЗ МАМЛАКАТҶО  
ИМПОРТ МЕЖДУНАРОДНЫХ УСЛУГ ПО СТРАНАМ

ҳазор доллар - тысяч долларов

	2018	2019	2020	2021	2022	2023	2024
<b>Воридоти умумии хизмати байналхалқӣ Общий импорт международных услуг</b>	<b>8431,64</b>	<b>18503,09</b>	<b>22126,09</b>	<b>29998,08</b>	<b>75827,08</b>	<b>47362,56</b>	<b>35455,9</b>
аз ҷумла аз: в том числе по:							
<b>Мамолики ИДМ Странам СНТ</b>	<b>6546,95</b>	<b>15258,44</b>	<b>19482,33</b>	<b>27626,04</b>	<b>59148,38</b>	<b>25401,29</b>	<b>23078,61</b>
Озарбойҷон							
Азербайдҷан	1,13	0,64	0,07	0,07	199,15	2405,18	628,29
Арманистон							
Армения	0,2	0,05	-	0,12	22,94	90,22	45,95
Беларус - Беларусь	0,01	65,5	4,0	0,54	1,04	6,58	3,94
Қазақистон							
Қазахстан	188,2	239,2	4570,48	8143,72	16521,08	189,62	227,41
Қирғизистон							
Қырғизстан	45,3	78,91	0,77	0,7	2036,13	2600,18	790,68
Молдова							
Молдова	0,01	0,01	-	-	0,01	0,71	0,13
Русия - Россия	5214,6	5663,51	1407,7	6497,95	25057,71	4206,39	3376,9
Туркменистон							
Туркменистан	-	0,18	-	-	-	2,29	-
Ўзбекистон							
Ўзбекистан	1078,4	9210,13	13499,26	12982,51	15229,09	15782,2	17776,51
Украина							
Украина	19,1	0,31	0,05	0,43	81,23	120,21	228,8
<b>Аз мамолики хориҷи дур Странам дальнего зарубежья</b>	<b>1884,69</b>	<b>3244,65</b>	<b>2643,74</b>	<b>2372,04</b>	<b>16678,70</b>	<b>21961,27</b>	<b>12377,19</b>
<b>Мамлакатҳон Иттиҳоди Аврупо Страны ЕС</b>	<b>179,61</b>	<b>393,63</b>	<b>52,59</b>	<b>100,68</b>	<b>2761,94</b>	<b>14779,18</b>	<b>9720,08</b>
Австрия							
Австрия	0,16	50,62	0,29	0,45	0,45	3,84	19,04
Англия - Англия	-	-	-	-	-	8,3	-
Белгия - Белгия	0,43	2,05	0,06	0,05	1,43	124,69	-
Болгария							
Балгария	0,21	0,13	0,24	-	0,03	0,38	0,07
Бритониёи Кабир							
Великобритания	108,18	162,76	21,06	94,69	877,49	2848,01	1059,69
Олмон							
Германия	31,1	78,61	1,16	2,27	42,87	12,9	0,43
Юнон - Греция	1,11	-	-	-	-	-	-
Дания - Дания	0,83	0,01	-	-	-	0,49	-
Испания							
Испания	0,91	-	0,01	0,05	0,01	5,22	-
Италия - Италия	1,93	7,55	0,09	0,1	5,28	5,72	195,91
Ирландия							
Ирландия	1,89	0,4	0,46	1,15	0,45	0,77	20,97
Латвия							
Латвия	0,01	0,21	0,04	-	5,54	0,57	-
Литва - Литва	0,3	0,02	0,06	0,06	0,1	-	20,52
Люксембург							
Люксембург	1,9	14,1	0,06	-	1815,79	11703,0	7775,0

ВОРИДОТИ ХИЗМАТИ БАЙНАЛХАЛҚИ АЗ МАМЛАКАТҶО  
ИМПОРТ МЕЖДУНАРОДНЫХ УСЛУГ ПО СТРАНАМ

	ҳазор доллар - тысяч доллар						
	2018	2019	2020	2021	2022	2023	2024
Лихтенштейн							
<i>Лихтенштейн</i>	-	0,3	-	-	0,02	-	-
Малта - <i>Мальта</i>	-	0,21	-	-	0,02	-	-
Монако - <i>Монако</i>	-	-	1,34	-	-	-	-
Маҷористон							
<i>Венгрия</i>	-	-	-	0,02	0,11	0,2	-
Нидерланд							
<i>Нидерланды</i>	3,51	1,7	-	0,09	0,1	41,22	65,2
Норвегия							
<i>Норвегия</i>	1,13	0,07	0,21	0,07	0,2	1,42	-
Лахистон - <i>Польша</i>	0,03	0,75	0,12	0,04	0,08	0,85	-
Португалия							
<i>Португалия</i>	1,49	0,10	-	-	-	1,01	-
Руминия- <i>Румыния</i>	-	0,08	0,02	0,03	-	0,07	-
Сан-Марино							
<i>Сан-Марино</i>	-	0,2	-	-	-	-	-
Словакия							
<i>Словакия</i>	-	-	-	-	0,01	0,01	-
Словения							
<i>Словения</i>	-	-	-	0,01	-	0,13	-
Сербия							
<i>Сербия</i>	-	-	-	-	-	-	49,41
Финланд							
<i>Финляндия</i>	0,19	0,47	0,33	0,16	0,43	0,85	-
Фаронса- <i>Франция</i>	22,52	3,12	26,3	0,18	0,53	15,09	15,18
Чехия - <i>Чехия</i>	0,02	0,05	0,05	0,01	2,07	3,58	-
Швейтсария							
<i>Швейцария</i>	0,69	69,93	0,48	1,03	8,72	7,8	498,44
Шветсия - <i>Швеция</i>	1,05	0,18	0,21	0,21	0,19	1,36	-
Эстония- <i>Эстония</i>	0,02	0,01	-	0,01	0,02	-	0,22
<b>Мамолики Оснё</b>							
<b>Страны Азии</b>	1578,4	2715,72	2577,55	2258,92	8775,77	1972,97	546,49
Афғонистон							
<i>Афганистан</i>	-	0,11	-	-	-	1,0	-
Бангладеш							
<i>Бангладеш</i>	-	0,21	-	-	-	0,19	-
Ветнам - <i>Вьетнам</i>	0,18	0,02	0,03	0,04	0,03	0,02	-
Гурҷистон- <i>Грузия</i>	0,07	69,02	-	0,05	0,21	0,61	0,7
Гонконг - <i>Гонконг</i>	10,15	2,57	-	-	0,01	0,3	-
Юнон - <i>Греция</i>	-	0,01	-	-	-	3,78	-
Исроил- <i>Израиль</i>	0,57	-	-	0,01	-	0,71	-
Ҳиндустон							
<i>Индия</i>	1,32	0,44	0,28	0,3	0,35	2,9	-
Эрон- <i>Иран</i>	-	0,2	7,0	0,26	-	6,01	-
Урдун - <i>Иордания</i>	-	0,04	0,3	-	0,14	-	-
Индонезия							
<i>Индонезия</i>	-	-	-	-	0,02	-	-
Катар - <i>Катар</i>	-	4,41	0,79	-	0,78	-	-
Кипр- <i>Кипр</i>	-	0,04	0,09	0,08	0,87	0,33	-
Ҷумҳурии Корея							
<i>Республика Корея</i>	229,9	493,31	18,24	1,02	0,58	0,47	0,63
Республикаи ҳалқи-демократии Корея - <i>КНДР</i>	140,67	0,03	3,34	0,34	0,16	2,11	-
Ҷумҳурии Доменик Доминиканская Республика	-	-	-	0,01	-	-	-
<i>Чин-Китай</i>	1088,23	2102,69	1347,25	2250,47	6092,46	1675,14	214,78

ВОРИДОТИ ХИЗМАТИ БАЙНАЛХАЛҚИ АЗ МАМЛАКАТҲО  
ИМПОРТ МЕЖДУНАРОДНЫХ УСЛУГ ПО СТРАНАМ

ҳазор доллар - тысяч долларов

	2018	2019	2020	2021	2022	2023	2024
Катар	0,66	4,41	0,79	0,4	-	-	-
Катар							
Малайзия	1,43	0,22	0,05	0,1	0,29	0,25	-
Малайзия							
АМА							
ОАЭ	0,49	9,01	0,51	0,39	25,35	256,07	316,99
ОАЭ							
Покистон							
Пакистан	0,13	-	-	0,03	-	0,32	-
Пакистан							
Сингапур							
Сингапур	5,6	3,97	0,36	0,08	0,01	0,29	-
Сингапур							
Сомалӣ							
Сомали	-	-	-	-	-	-	-
Сомали							
Арабистони Саудӣ							
Саудовская Аравия	0,5	7,28	0,01	0,21	0,19	0,4	-
Саудовская Аравия							
Тайланд							
Тайланд	0,75	0,59	0,16	0,01	0,41	0,40	-
Тайланд							
Тайван							
Тайван	2,86	5,32	0,05	-	-	-	-
Тайван							
Туркия							
Турция	94,46	13,13	1198,81	4,64	2653,16	20,05	0,68
Турция							
Филлипин							
Филиппины	0,12	1,76	0,28	0,48	0,73	-	12,76
Филиппины							
Чопон							
Япония	0,31	1,34	-	-	0,02	1,62	-
Япония							
Мамолики Африко							
Страны Африки	0,4	1,2	0,99	0,90	0,41	0,74	-
Страны Африки							
Ангола							
Ангола	-	-	-	0,01	-	-	-
Ангола							
Миср							
Египет	-	0,09	0,32	0,44	0,28	0,04	-
Египет							
Чибутӣ							
Джибути	-	0,02	-	-	-	-	-
Джибути							
Замбия							
Замбия	0,28	0,08	0,02	0,01	-	-	-
Замбия							
Гвинеяи нав							
Новая Гвинея	0,02	0,04	0,05	-	-	-	-
Новая Гвинея							
Кот-д Ивуар							
Кот-д Ивуар	-	0,02	0,05	0,08	-	-	-
Кот-д Ивуар							
Марокко							
Марокко	-	0,21	-	-	-	-	-
Марокко							
Мавритания							
Мавритания	-	0,1	0,03	-	-	-	-
Мавритания							
Нигерия							
Нигерия	-	-	0,02	0,28	0,11	0,41	-
Нигерия							
Тунис							
Тунис	-	-	-	-	-	0,14	-
Тунис							

ВОРИДОТИ ХИЗМАТИ БАЙНАЛХАЛҚИ АЗ МАМЛАКАТҲО (давомаш)  
ИМПОРТ МЕЖДУНАРОДНЫХ УСЛУГ ПО СТРАНАМ (продолжение)

ҳазор доллар - *тысяч долларов*

	2018	2019	2020	2021	2022	2023	2024
Уганда	0,1	0,25	0,47	0,08	-	-	-
Эритрея	-	-	-	-	0,02	-	-
Эритрея	-	-	-	-	-	-	-
Африқои Ҷанубӣ	-	0,21	0,02	-	-	0,04	-
ЮАР	-	-	-	-	-	-	-
Ҷумҳурии	-	-	-	-	-	-	-
Африқои Марказӣ	-	-	-	-	-	0,09	-
ЦАР	-	-	-	-	-	-	-
Колумбия	-	0,32	0,01	-	-	0,02	-
Колумбия	-	-	-	-	-	-	-
Мамолики Амрико	105,12	133,83	12,43	11,43	5140,53	5154,84	2110,62
Страны Америки	-	-	-	-	-	-	-
Аргентина	-	-	-	-	0,03	0,06	-
Аргентина	-	-	-	-	-	-	-
САМОА-и	-	-	-	-	-	-	-
Амриқой	-	-	-	-	-	-	-
Американское	-	-	-	-	-	-	-
САМОА	-	-	-	-	-	-	-
Бразилия	0,3	-	-	-	-	0,65	-
Бразилия	-	-	-	-	-	-	-
Гандурас	-	-	-	-	-	0,19	-
Гандурас	-	-	-	-	-	-	-
Канада	13,02	1,99	1,12	1,89	2,96	3,31	0,45
Канада	-	-	-	-	-	-	-
Коста Рика	-	-	-	-	0,01	-	-
Коста Рика	-	-	-	-	-	-	-
ИМА	91,8	131,84	11,31	9,54	5137,53	5150,52	2110,17
США	-	-	-	-	-	-	-
Мексика	0,3	-	-	-	-	0,02	-
Мексика	-	-	-	-	-	-	-
Перу	-	-	-	-	-	0,09	-
Перу	-	-	-	-	-	-	-
Австралия ва	21,2	0,27	0,18	0,11	0,05	53,54	-
Океания	-	-	-	-	-	-	-
Австралия и	-	-	-	-	-	-	-
Океания	19,52	0,27	0,16	0,11	0,03	51,53	-
Австралия	-	-	-	-	-	-	-
Австралия	-	-	-	-	-	-	-
Зеландияи Нав	1,64	-	0,02	-	0,02	2,01	-
Новая Зеландия	-	-	-	-	-	-	-

## САВДО - ТОРГОВЛЯ

## Шарҳи методологӣ

Маълумотҳои оморӣ, ки дар ин фасл оварда шудааст, вазъияти савдои чакана, яклухт, таъмиру хизматрасонии техникии автомобилҳоро дар вилояти Суғд ва сатҳи шаҳру ноҳияҳои алоҳидаи вилоят инъикос мекунад.

Дараҷаи ҳаҷми физикии намудҳои алоҳидаи молҳо таъминоти аҳоли бо молҳои истифодаашон тӯлони равшану возеҳ оварда шудааст.

Ҳамаи иттилооти оморӣ дар асоси коркарди анъанавии омории ҳисоботи солонаи ташкилотҳои савдо, инчунин шаклҳои нави мушоҳидаи оморӣ, ба монанди тадқиқоти интихобии бозорҳои ашё, омехта ва хӯрокворӣ, бозорҳои фуруши чорво, автомобил ва маҳсулоти нафт гирифта шудаанд.

**Гардиши чаканаи мол** - арзиши моли истеъмоли мебошад, ки ба аҳоли барои истеъмоли ниҳой ё барои истифодаи рузгор бо пули нақд фурухта шудааст. Ғайр аз ин, ба гардиши чаканаи мол арзиши хӯрокворие низ дохил мешавад, ки муассисаҳои савдои чаканаи мол ба ташкилотҳои соҳаи иҷтимоӣ (муассисаҳои кӯдакон, табобатгоҳ, истироҳатгоҳ, хонаҳои маъҷубон ва ғайра) аз рӯи ҳисоби ғайринақдӣ мефурушанд.

Маълумотҳои гардиши чаканаи мол арзиши молҳоро дар бар мегирад, ки ба аҳоли ташкилотҳои фурухтаанд, ки савдои чакана ва хӯроки умумӣ фаъолияти асосиашон ҳисоб мешавад. Инчунин арзиши молҳои дохил мешаванд, ки ташкилотҳои дигар соҳаҳои иқтисодиёт ба аҳоли фурухтаанд, ба шарт, ки онҳо молҳои истеъмолии аз дигар ҷо ба дастовардаашон ё истеҳсоли худашонро ба воситаи муассисаҳои савдои дар тавозуни худашон қарордошта, ё бо пардохт тавасути хазинаашон фурушанд, ҳамчунин арзиши молҳои дохил мешаванд, ки ашхоси воқеӣ дар бозорҳои ашё, омехта ва озукаворӣ фурухтаанд.

## Методологические пояснения

*Статистические данные, приведенные в разделе, отражают состояние оптовой, розничной торговли и ремонт автомобилей по Согдийской области и отдельным регионом области.*

*Наглядно приводится динамика физических объемов отдельных видов товаров. Обеспеченность населения товарами длительного пользования.*

*Вся статистическая информация получена на основе традиционных статистических разработок годовых отчетов торговых организаций, а так же новых форм статистических наблюдений – выборочных обследований вещевых, смешанных и продовольственных рынков, рынков по продаже скота, автомобилей и нефтепродуктов.*

*Розничный товароборот - стоимость проданных населению за наличный расчет потребительских товаров для конечного потребления или использования в домашнем хозяйстве. Кроме того, в розничный товароборот включаются, стоимость продовольственных товаров, отпущенных из розничной торговой сети с оплатой по без наличному расчету организациям социальной сферы (детским, лечебным, оздоровительным учреждениям, домам инвалидов и т.д.).*

*Данные о розничном товарообороте включают в себя стоимость товаров, проданных населению организациями, для которых розничная торговля и общественное питание являются основными видами деятельности, организациями других отраслей экономики, если они осуществляют продажу населению приобретенных на стороне потребительских товаров или товаров собственного производства через торговые заведения, находящиеся на их балансе, или с оплатой через свою кассу и стоимость товаров, проданных физическими лицами на вещевых, смешанных и продовольственных рынках.*

САВДОИ ДОХИЛИ  
САВДОИ ЧАКАНА, ЯКЛУХТ, ТАЪМИРУ ХИЗМАТРАСОНИИ  
ТЕХНИКИИ АВТОМОБИЛҶО

ВНУТРЕННЯЯ ТОРГОВЛЯ  
ОПТОВАЯ, РОЗНИЧНАЯ ТОРГОВЛЯ И РЕМОНТ АВТОМОБИЛЕЙ

бо нархи амалӣ, млн. сомони  
в фактических ценах, млн. сомони

	2018	2019	2020	2021	2022	2023	2024
<b>Ҳамагӣ</b>							
<b>Бсаго:</b>	11206,3	12074,5	11072,3	14075,1	15682,1	17568,0	19588,2
аз он чумла:							
в том числе:							
саВДои чакана ва таъмири автомобилҶо розничньй товарооборот и ремонт автомобилей	8227,4	9182,1	9619,0	12256,3	13381,4	15617,2	17492,9
аз он:							
из него:							
саВДои автомобилҶо, мотосиклҶо ва қисмҳои эҳтиётӣи онҳо торговля автомобилями, мотоциклами и запасными частями к ним	195,9	140,4	147,8	129,9	102,3	123,6	147,1
фуруши сӯзишворӣ продажа горючего	1844,4	2445,4	1902,0	2966,6	3281,0	3025,5	4106,3
саВДои чаканаи мағозаҳои озуқаворӣ ва ғайриозуқаворӣ розничная торговля магазинов продовольственными и непродовольственными товарами	1445,6	1601,3	2047,8	2524,8	2626,5	3189,0	3190,7
саВДои чакана ба воситаи бозорҳои хӯрокворӣ, ашё ва омехта розничная торговля через продовольственные, вещевые и смешанные рынки	3843,6	4166,1	4613,9	5578,8	6195,1	7957,0	8570,9
саВДои маҳсуғардонидашудаи чорвои хонагӣ специализированная торговля домашними животными	613,7	68,9	736,4	882,0	999,3	1147,6	1296,7
хизматрасонии техникаи ва таъмири автомобилҶо техническое обслуживание и ремонт автомобилей	284,3	140,3	171,1	174,2	177,2	174,5	181,2
таъмири молҳои маиши ва ашёҳои истифодаи шахсӣ ремонт бытовых товаров и предметов личного пользования	X	X	X	X	X	X	X

**ГАРДИШИ ЧАКАНАИ МОЛ ВА ТАЪМИРИ АВТОМОБИЛҲО  
ДАР ҲАМАИ СОҲАҶОИ САВДО  
МАНБАЪҶОИ ТАШАККУЛИ ГАРДИШИ МОЛИ ЧАКАНА ВА ТАЪМИРИ АВТОМОБИЛҲО**

**РОЗНИЧНЫЙ ТОВАРОБОРОТ И РЕМОНТ АВТОМОБИЛЕЙ ПО ВСЕМ  
КАНАЛАМ РЕАЛИЗАЦИИ  
ИСТОЧНИКИ ОБРАЗОВАНИЯ РОЗНИЧНОГО ТОВАРОБОРОТА И  
РЕМОНТА АВТОМОБИЛЕЙ**

бо нархҳои соли 2024, млн. сомонӣ  
в ценах 2024 г., млн. сомонӣ

	2018	2019	2020	2021	2022	2023	2024
<b>Ҳаҷми умумии гардиши моли чакана ва таъмири автомобилҳо дар ҳамаи соҳаҳои савдо</b>							
<i>Общий объем розничного товарооборота и ремонт автомобилей по всем каналам реализации</i>	12443,7	12811,6	12223,5	14018,5	14237,5	16054,5	17492,9
-сектори давлатӣ	2,6	2,8	3,1	1,4	0,08	0,06	0,04
<i>государственный сектор</i>							
-сектори ғайридавлатӣ	12441,1	12808,7	12220,1	14017,1	14237,5	16054,4	17492,9
<i>негосударственный сектор</i>							
аз он ҷумла:							
из него:							
савдои тиҷоратӣ	4361,9	4800,3	4173,5	5327,8	5216,4	4951,8	5685,5
<i>коммерческая торговля</i>							
савдои кооперативии «Тоҷикматлубот»	0,9	0,05	-	-	-	-	-
<i>кооперативная торговля «Таджикматлубот»</i>							
бозори номуташаккил	8077,9	8008,4	8046,6	8689,3	9021,0	11102,6	11807,4
<i>неорганизованный рынок</i>							

ГАРДИШИ МОЛИ ЧАКАНА ВА ТАЪМИРИ АВТОМОБИЛҲО  
ДАР ШАХРУ НОҲИЯҲОИ ВИЛОЯТИ СУҒД

РОЗНИЧНЫЙ ТОВАРОБОРОТ И РЕМОНТ АВТОМОБИЛЕЙ  
В ГОРОДАХ И РАЙОНАХ СОГДИЙСКОЙ ОБЛАСТИ

бо нархҳои соли 2024, млн. сомони  
в ценах 2024 г. млн. сомони

	2018	2019	2020	2021	2022	2023	2024
<b>Ҳамагӣ дар вилоят</b>							
<b>Всего по области</b>	<b>12443,7</b>	<b>12811,6</b>	<b>12223,2</b>	<b>14018,5</b>	<b>14237,5</b>	<b>16054,5</b>	<b>17492,9</b>
аз он ҷумла:							
в том числе:							
н. Айнӣ							
Айнинский район	103,4	122,1	146,0	151,9	204,0	133,7	138,1
н. Ашт							
Аштский район	439,8	421,4	462,7	448,0	445,5	487,2	501,1
н. Б. Гафуров							
Б. Гафуровский р-н	2259,7	2023,8	2154,9	2706,3	2921,7	3698,2	3719,7
ш. Бӯстон							
г. Бӯстон	618,6	620,3	772,9	836,9	787,4	1070,0	1071,4
ш. Гулистон							
г. Гулистон	104,6	107,5	118,7	166,6	187,6	189,4	239,2
н. Деваштич							
р-он Деваштич	207,0	236,9	238,5	254,1	262,9	293,2	357,4
н. Зафаробод							
Зафарабадский р-н	288,1	283,4	317,6	355,5	370,5	336,5	366,9
ш. Истиклол							
г. Истиклол	76,9	143,7	171,0	114,0	71,2	74,6	78,8
ш. Истаравшан							
г. Истаравшан	903,5	1126,3	1219,5	1651,8	1443,0	1269,1	1418,3
ш. Исфара							
г. Исфара	1240,8	1296,4	1248,6	1310,6	1352,4	1507,7	1569,9
ш. Конибадом							
г. Конибадам	600,3	649,1	629,4	674,2	649,2	775,2	858,9
н. Қӯҳ. Мастчоҳ							
Қӯҳ. Мастчоҳский р-н	10,5	12,8	8,7	7,1	8,7	26,7	15,2
н. Мастчоҳ							
Матчинский район	268,0	311,4	290,8	350,3	362,6	397,9	406,6
ш. Панҷакент							
г. Пенҷикент	418,0	476,0	453,5	485,7	514,1	666,1	709,5
н. Спитамен							
Спитаменский р-н	968,6	978,5	397,5	472,0	430,9	524,0	624,0
ш. Хучанд							
г. Хучанд	3569,7	3621,1	3190,9	3556,1	3693,4	4013,6	4754,9
н. Ҷ. Расулов							
Дж. Расуловский р-н	300,1	309,4	332,5	399,3	447,7	497,8	560,2
н. Шахристон							
Шахристанский р-н	65,9	71,5	69,5	77,9	84,7	93,5	102,6

МАНБАЪҲОИ ТАШАККУЛИ ГАРДИШИ МОЛИ ЧАКАНА ВА ТАЪМИРИ  
АВТОМОБИЛҲО ДАР ВИЛОЯТИ СУҒД  
(бо нархи солҳои дахлдор)

ИСТОЧНИКИ ОБРАЗОВАНИЯ РОЗНИЧНОГО ТОВАРООБОРОТА И РЕМОНТА  
АВТОМОБИЛЕЙ ПО СОГДИЙСКОЙ ОБЛАСТИ  
(в ценах соответствующих лет)

млн. сомони – млн. сомони

	2018	2019	2020	2021	2022	2023	2024
Ҳаҷми умумии гардиши моли чакана ва таъмири автомобилҳо дар ҳамаи соҳаҳои савдо							
<i>Общий объем розничного товарооборота и ремонта автомобилей по всем каналам</i>	8227,4	9182,1	9619,0	12256,3	13381,4	15617,2	17492,9
-сектори давлатӣ							
-государственный сектор	1,7	2,0	2,4	1,3	0,07	0,06	0,04
-сектори ғайридавлатӣ							
-негосударственный сектор	8225,6	9180,1	9616,6	12255,0	13381,3	15617,1	17492,9
аз он ҷумла: из него:							
савдои тичоратӣ							
коммерческая торговля	2883,9	3440,3	3284,4	4658,0	4902,7	4816,9	5685,5
савдои кооперативии «Тоҷикматлубот»							
кооперативная торговля «Таджикматлубот»	0,8	0,05	-	-	-	-	-
бозори номуташаккил неорганизованный рынок	5340,8	5739,7	6332,2	7597,0	8478,6	10800,2	11807,4
<b>Таносуб (бо фоиз)</b>							
<i>Удельный вес (в%)</i>							
Ҳаҷми умумии гардиши моли чакана дар ҳамаи соҳаҳои савдо							
<i>Общий объем розничного товарооборота по всем каналам реализации</i>	100	100	100	100	100	100	100
-сектори давлатӣ							
-государственный сектор	0,1	0,1	0,1	0,01	-	-	-
-сектори ғайридавлатӣ							
-негосударственный сектор	99,9	99,9	99,9	99,9	99,9	99,9	99,9
аз он ҷумла: из него:							
савдои тичоратӣ							
коммерческая торговля	35,0	37,5	34,1	38,0	36,6	30,8	32,5
савдои кооперативии «Тоҷикматлубот»							
кооперативная торговля «Таджикматлубот»	-	-	-	-	-	-	-
бозори номуташаккил неорганизованный рынок	64,9	62,5	65,9	62,0	63,4	69,2	67,5

ГАРДИШИ МОЛИ ЧАКАНА ВА ТАЪМИРИ АВТОМОБИЛҲО  
ДАР ШАҲРУ НОҲИЯҲОИ ВИЛОЯТИ СУҒД ДАР ҲАМАИ СОҲАҲОИ САВДО

РОЗНИЧНЫЙ ТОВАРОБОРОТ И РЕМОНТ АВТОМОБИЛЕЙ  
ПО ГОРОДАМ И РАЙОНАМ СОГДИЙСКОЙ ОБЛАСТИ ПО ВСЕМ КАНАЛАМ  
РЕАЛИЗАЦИИ

бо нархҳои солҳои дахлдор млн. сомони  
в ценах соответствующих лет млн. сомони

	2018	2019	2020	2021	2022	2023	2024
Ҳамагӣ дар вилоят							
<b>Всего по области</b>	<b>8227,4</b>	<b>9182,1</b>	<b>9619,0</b>	<b>12256,3</b>	<b>13381,4</b>	<b>15617,2</b>	<b>17492,9</b>
аз он ҷумла:							
в том числе:							
н. Айнӣ							
<i>Айнинский район</i>	68,4	87,5	114,9	132,8	191,8	130,1	138,1
н. Ашт							
<i>Аштский район</i>	290,8	302,0	364,1	391,7	418,7	473,9	501,1
н. Б. Гафуров							
<i>Б. Гафуровский р-н</i>	1494,0	1450,5	1695,8	2366,1	2746,0	3597,5	3719,7
ш. Бӯстон							
<i>г. Бӯстон</i>	409,0	444,5	608,2	731,7	740,0	1040,8	1071,4
ш. Гулистон							
<i>г. Гулистон</i>	69,2	77,1	93,4	145,7	176,3	184,3	239,2
н. Деваштич							
<i>р-он Деваштич</i>	136,9	169,8	187,7	222,1	247,1	285,2	357,4
н. Зафаробод							
<i>Зафаробадский р-н</i>	190,5	203,1	249,9	310,8	348,2	327,3	366,9
ш. Истиқлол							
<i>г. Истиқлол</i>	50,8	103,0	134,6	99,6	66,9	72,6	78,8
ш. Истаравшан							
<i>г. Истаравшан</i>	597,3	807,2	959,6	1444,2	1356,3	1234,6	1418,3
ш. Исфара							
<i>г. Исфара</i>	820,4	929,1	982,6	1145,8	1271,1	1466,6	1569,9
ш. Конибодом							
<i>г. Конибадам</i>	396,9	465,2	495,3	589,4	610,2	754,1	858,9
н. Кӯҳ. Мастчоҳ							
<i>Кӯҳ. Мастчоҳский район</i>	7,0	9,2	6,9	6,2	8,2	26,0	15,2
н. Мастчоҳ							
<i>Матчинский район</i>	177,2	223,2	228,8	306,3	340,8	387,1	406,6
ш. Панҷакент							
<i>г. Пенҷижикент</i>	276,4	341,1	356,9	424,6	483,1	647,9	709,5
н. Спитамен							
<i>Спитаменский р-н</i>	640,4	701,3	312,8	412,7	405,0	509,7	624,0
ш. Хуҷанд							
<i>г. Хуҷанд</i>	2360,2	2595,3	2511,1	3109,1	3471,3	3904,3	4754,9
н. Ҷ. Расулов							
<i>Дж. Расуловский р-н</i>	198,4	221,8	261,7	349,1	420,8	484,2	560,2
н. Шаҳристон							
<i>Шаҳристанский р-н</i>	43,6	51,2	54,7	68,1	79,6	91,0	102,6

ДАРАЧАИ ГАРДИШИ МОЛИ ЧАКАНА ВА ТАЪМИРИ АВТОМОБИЛҲО  
ДАР ҲАМАИ СОҶАҲОИ САВДО АЗ РҶИ ШАКЛҲОИ МОЛИКИЯТДИНАМИКА РОЗНИЧНОГО ТОВАРОБОРОТА И РЕМОНТ АВТОМОБИЛЕЙ ЧЕРЕЗ ВСЕ  
КАНАЛЫ РЕАЛИЗАЦИИ ПО ФОРМАМ СОБСТВЕННОСТИ

	физ- процентах						
	2018	2019	2020	2021	2022	2023	2024
Моликияти давлатӣ Государственная собственность	0,1	0,1	0,1	0,1	0,1	0,1	0,1
Таъмири автомобилҳо Ремонт автомобилей	-	-	-	-	-	-	-
Таъмири молҳои маишӣ Ремонт бытовой техники	-	-	-	-	-	-	-
Шакли ғайридавлатии моликият Негосударственные формы собственности	99,9	99,9	99,9	99,9	99,9	99,9	99,9
аз он ҷумла: в том числе:							
кооператсияи истеъмолӣ потребительская кооперация	-	-	-	-	-	-	-
моликияти хусусӣ частная собственность	-	-	-	-	-	-	-
дигар шаклҳои ғайридавлатии моликият другие негосударственные формы собственности	99,9	99,9	99,9	99,9	99,9	99,9	99,9

СОХТОРИ МОЛИИ ГАРДИШИ МОЛИ ЧАКАНА ВА ЯКЛУХТ  
ДАР ҲАМАИ СОҲАҶОИ САВДО  
ТОВАРНАЯ СТРУКТУРА РОЗНИЧНО- ОПТОВОГО ТОВАРОБОРОТА  
ПО ВСЕМ КАНАЛАМ РЕАЛИЗАЦИИ

	МЛН. СОМОНИ – МЛН. СОМОНИ						
	2018	2019	2020	2021	2022	2023	2024
<b>Ҳамаи молҳо</b>	<b>8089,4</b>	<b>9041,8</b>	<b>9448,9</b>	<b>12082,1</b>	<b>13204,2</b>	<b>15440,0</b>	<b>17311,6</b>
<i>Все товары</i>	<b>8089,4</b>	<b>9041,8</b>	<b>9448,9</b>	<b>12082,1</b>	<b>13204,2</b>	<b>15440,0</b>	<b>17311,6</b>
Молҳои озуқа							
<i>продовольственные товары</i>	3915,3	4475,7	5215,8	6741,8	7183,1	8447,7	9098,0
гӯшт, колбаса ва гӯшти мурғ							
<i>мясо, птица и колбасные изделия</i>	720,6	851,4	1027,1	1297,6	1413,8	1653,1	1672,8
моҳӣ ва маҳсулоти							
<i>хӯроквории баҳрӣ,</i>							
<i>шӯрмоҳиҳо</i>							
<i>рыба и морепродукты</i>							
<i>пищевые, сельди</i>	16,0	15,6	19,2	28,1	29,1	32,2	27,4
консерваҳоҳамагӣ							
<i>консервы – всего</i>	20,0	22,8	28,8	38,0	35,5	42,5	45,8
равғанҳо:							
<i>жиры:</i>							
равғани маска							
<i>сливочное масло</i>	23,3	33,9	35,9	49,5	57,0	68,5	72,4
равғани растанӣ							
<i>растительное масло</i>	175,3	199,3	248,8	357,2	369,0	449,8	478,8
чарбуи хӯроквории							
<i>доғкарадшуда ва дигар</i>							
<i>чарбуҳои хӯрокворӣ</i>							
<i>жир пищевой топленый и</i>							
<i>прочие пищевые жиры</i>	35,8	40,2	46,1	63,1	90,6	79,2	74,2
маргарин ва маҳсулоти							
<i>маргаринӣ</i>							
<i>маргарин и маргариновая</i>							
<i>продукция</i>	21,0	26,9	32,8	44,2	49,3	61,1	53,2
-шир ва маҳсулоти ширӣ							
<i>-молоко и молочная продукция</i>	61,8	74,3	89,6	124,2	142,2	155,3	157,4
-панир							
<i>-сыр</i>	21,8	26,0	31,4	37,5	48,1	51,0	51,8
тухм ва маҳсулоти тухмӣ							
<i>-яйца и яйцепродукты</i>	55,6	73,3	89,1	106,4	108,6	141,6	168,7
-қанд							
<i>-сахар</i>	120,0	136,9	167,0	209,6	212,7	241,6	268,7
-маҳсулоти қаннодӣ,							
<i>мураббо, чем, повидло, асал</i>							
<i>-кондитерские изделия,</i>							
<i>варенье, джем, повидло, мед</i>	269,3	311,7	366,8	443,6	458,6	539,1	609,0
-чай							
<i>-чай</i>	70,5	89,9	106,9	131,1	145,0	161,4	168,3
-намак							
<i>-соль</i>	8,9	10,5	12,7	18,4	20,4	24,2	21,2
-нону булка							
<i>-хлеб и хлебобулочные</i>							
<i>изделия</i>	87,4	95,2	111,2	132,8	130,4	145,4	202,2

**СОХТОРИ МОЛИИ ГАРДИШИ МОЛИ ЧАКАНА ВА ЯКЛУХТ  
ДАР ҲАМАИ СОҲАҶОИ САВДО (давомаш)  
ТОВАРНАЯ СТРУКТУРА РОЗНИЧНО- ОПТОВОГО ТОВАРОБОРОТА  
ПО ВСЕМ КАНАЛАМ РЕАЛИЗАЦИИ (продолжение)**

	МЛН.СОМОНҲИ – МЛН. СОМОНИ						
	2018	2019	2020	2021	2022	2023	2024
-орд							
-мука	189,5	234,8	273,5	436,3	461,7	551,9	652,8
-ярма ва лўбиёй							
-крупа и бобовые	118,5	146,2	130,8	210,0	221,8	253,9	229,1
-маҳсулоти макаронӣ							
-макаронные изделия	66,0	80,7	95,4	136,4	130,7	154,4	174,0
-картошка							
-картофель	109,6	147,8	161,1	213,0	186,4	202,2	278,5
-сабзаёт							
-овоци	120,2	148,8	154,9	253,5	233,4	284,2	285,9
-мева, бутгамева, ангур, тарбуз ва харбуза							
-плоды, ягоды, виноград, арбузы и дыни	106,4	117,4	148,4	192,3	204,5	227,8	231,2
-машруботи спиртдор							
-алкогольные напитки	51,1	52,5	59,8	79,4	83,0	99,2	111,8
-нушокиҳои беспирт							
-безалкогольные напитки	61,8	68,8	79,6	95,2	112,0	126,2	146,7
-дигар молҳои хӯрокворӣ							
-прочие продовольствен- ные товары	1384,9	1470,8	1698,9	2044,1	2239,3	2701,9	2916,1
<b>Молҳои гайризука</b>							
<b>Непродовольственные</b>							
<b>товары</b>	<b>4174,1</b>	<b>4566,1</b>	<b>4233,1</b>	<b>5340,3</b>	<b>6021,1</b>	<b>6992,3</b>	<b>8213,6</b>
-газвор- ҳамагӣ							
-ткани - всего	502,2	595,1	587,2	670,2	781,8	896,7	831,4
-либос ва либоси тағ							
-одежда и белье	198,9	256,4	243,1	347,1	427,1	471,7	527,4
-каллапӯшҳо							
- головные уборы	134,6	113,7	110,9	132,3	176,0	169,5	188,4
-маҳсулоти кашбофӣ							
-трикотажные изделия	98,6	91,7	85,4	105,0	109,7	123,9	157,5
-чӯробу пайпоқ							
-чулочно-носочные изделия	43,6	49,0	46,7	67,0	90,4	93,7	109,7
-пайафзол-ҳамагӣ							
-обувь-всего	389,4	411,0	391,8	500,3	594,7	678,9	777,0
-собуни ҷомашӯй ва дастуруйшӯй (мушк), маводи синтетикӣ шустушӯй							
-хозяйственное и туалетное мыло, синтети- ческие моющие средства	119,6	133,7	134,7	145,2	161,1	174,8	215,3
- атриёт							
- парфюмерия	41,6	52,7	50,8	70,1	83,9	95,6	119,0
-чарчинворӣ ва риштаҳо							
-галантерея и нитки	35,2	40,8	15,4	45,7	53,4	59,4	64,4
-маҳсулоти тамоку ва маҳорка							
-табачные изделия и маҳорка	22,7	20,9	20,5	24,6	29,2	30,1	39,5
-гӯгирд							
-спички	9,4	12,0	11,9	14,4	16,6	17,8	17,1

СОХТОРИ МОЛИИ ГАРДИШИ МОЛИ ЧАКАНА ВА ЯКЛУХТ  
ДАР ҲАМАИ СОҲАҶОИ САВДО (давомаш)  
ТОВАРНАЯ СТРУКТУРА РОЗНИЧНО - ОПТОВОГО ТОВАРОБОРОТА  
ПО ВСЕМ КАНАЛАМ РЕАЛИЗАЦИИ (продолжение)

	млн. сомони – млн. сомони						
	2018	2019	2020	2021	2022	2023	2024
-мебел, қолинҳо ва маснуоти қолинӣ							
мебель, ковры и ковровые изделия	266,1	306,2	281,9	205,2	236,7	283,9	310,1
-соатҳо							
-часы	23,4	28,6	20,2	17,8	16,5	16,4	17,8
-зарфҳо							
-посуда всякая	78,6	86,2	80,9	95,6	161,5	182,5	208,8
-молҳои маданӣ							
-культ.товары	27,1	26,9	25,4	27,4	36,5	48,0	50,1
-велосипед ва мотосиклҳо							
-велосипеды и мотоциклы	27,6	20,2	19,7	16,6	20,7	23,7	27,3
-молҳои барқӣ							
-электротовары	163,7	164,1	153,7	179,7	209,0	247,3	287,1
-молҳои бинокорӣ							
-строительные товары	1178,0	1349,6	1354,2	1716,7	1730,7	2005,5	2649,6
-молҳои хочагӣ							
-хозяйственные товары	54,1	54,2	54,1	55,2	67,8	81,7	100,1
-ҷавоҳирот							
-ювелирные изделия	75,7	69,9	64,2	86,2	99,2	116,4	117,9
-автомобилҳо							
-автомобили (запчасти к ним)	125,6	117,7	135,6	172,2	189,8	247,8	275,2
-маҳсулоти нафт							
-нефтепродукты	-	-	-	-	-	-	-
-дигар молҳои ғайриозуқа							
-другие непродовольственные товары	558,3	565,3	344,8	645,8	728,8	927,0	1122,9

НИШОНДИҲАНДАҶОИ АСОСИИ ШАБАКАҶОИ САВДО ДАР ҲАМАИ  
СОҶАҶОИ ФУРӯШ (аз рӯи тадқиқотҳои интихобӣ)ОСНОВНЫЕ ПОКАЗАТЕЛИ ТОРГОВОЙ СЕТИ ПО ВСЕМ КАНАЛАМ  
РЕАЛИЗАЦИИ (по данным выборочных обследований)

	2018	2019	2020	2021	2022	2023	2024
Ҳаҷми гардиши моли чакана ва таъмири автомобилҳо бо нархҳои соҳҳои дахлдор, млн. сомонӣ <i>Общий объем розничного товарооборота и ремонт автомобилей в ценах соответствующих лет млн. сомони</i>	8227,4	9182,1	9619,0	12256,3	13381,4	15617,2	17492,9
Адади корхонаҳои савдои чакана (дар охири сол) <i>Число предприятий розничной торговли (на конец года)</i>	4817	5282	5406	6338	4820	7880	7602
Адади корхонаҳои хуроки умумӣ (дар охири сол) <i>Число предприятий общественного питания (на конец года)</i>	1014	1210	1222	1357	1147	1670	1663
Шумораи бозорҳо (омехта ва озуқаворӣ) <i>Количество рынков (смешанных и продовольственных)</i>	124	123	123	127	116	118	117
Шумораи фурушандаҳо дар онҳо дар як рӯз ба ҳисоби миёна, ҳаз. нафар <i>Количество торгующих на них в среднем за один день, тыс. человек</i>	20,0	19,8	19,9	19,2	19,3	21,6	22,5
Шумораи бозорҳои фуруши чорвои зинда <i>Количество рынков по продаже живых животных</i>	47	48	44	44	44	44	43
Шумораи бозорҳои фуруши автомобил <i>Количество рынков по продаже автомобиля</i>	2	2	2	2	2	2	2
Миқдори нуктаҳои фуруши сӯзишворӣ ва равшанҳои молиданӣ <i>Количество пунктов по продаже горючего и смазочных материалов</i>	-	-	-	-	-	-	-

ГАРДИШИ МОЛИ ХҶУРОКИ УМУМИ  
ТОВАРОБОРОТ ОБЩЕСТВЕННОГО ПИТАНИЯ

МЛН. СОМОНӢ – МЛН. СОМОНӢ

	2018	2019	2020	2021	2022	2023	2024
<b>Ҳаҷми умумии гардиши моли хӯроки умумӣ</b>							
<b>Общий объем товарооборота общественного питания</b>	66,5	66,1	46,4	69,1	85,3	152,9	201,8
Тақсимоти гардиши мол ба:							
Распределение товарооборота на:							
савдои давлатӣ	-	-	-	-	-	-	-
государственную торговлю	-	-	-	-	-	-	-
савдои кооперативӣ	-	-	-	-	-	-	-
кооперативную торговлю	-	-	-	-	-	-	-
савдои тичоратӣ	66,5	66,1	46,4	69,1	85,3	152,9	201,8
коммерческая торговля							
савдо дар шаҳрҳо							
торговлю в городских поселениях	-	-	-	-	-	-	-
савдо дар деҳот							
торговлю в сельской местности	-	-	-	-	-	-	-

СОХТОРИ ГАРДИШИ МОЛИ ЧАКАНА АЗ РҶИ ГУРҶҲОИ МОЛҲО  
(бо нархҳои солҳои дахлдор, ҳазор сомонӣ)

СТРУКТУРА РОЗНИЧНОГО ТОВАРОБОРОТА ПО ГРУППАМ ТОВАРОВ  
(в ценах соответствующих лет, млн. сомони)

	2018	2019	2020	2021	2022	2023	2024
<b>Тамоми молҳо</b>							
<b>Все товары</b>	8089,4	9041,8	9448,9	12082,1	13204,2	15440,0	17311,6
молҳои озуқа							
продовольственные товары	3915,3	4475,7	5215,8	6741,8	7183,1	8447,7	9098,0
молҳои ғайриозуқа							
непродовольственные товары	4174,1	4566,1	4233,1	5340,3	6021,1	6992,3	8213,6

СОХТОРИ ГАРДИШИ МОЛИ ЧАКАНА ВА ЯКЛУХТ АЗ РҶИГУРУҶИ МОЛҶО  
(ба ҳисоби фоиз нисбат ба ҷамъабаст)СТРУКТУРА ОПТОВО-РОЗНИЧНОГО ТОВАРОБОРОТА ПО ГРУППАМ ТОВАРОВ  
(в процентах к итогу)

	2018	2019	2020	2021	2022	2023	2024
<b>Ҳамаи молҳо</b>	<b>100</b>	<b>100</b>	<b>100</b>	<b>100</b>	<b>100</b>	<b>100</b>	<b>100</b>
<b>Ҳамаи молҳо</b>	<b>100</b>	<b>100</b>	<b>100</b>	<b>100</b>	<b>100</b>	<b>100</b>	<b>100</b>
Молҳои озуқа							
Продовольственные товары	51,6	49,5	55,2	55,8	54,4	54,7	52,6
Молҳои ғайриозуқа							
Непродовольственные товары	48,4	50,5	44,8	44,2	45,6	45,3	47,4

ГАРДИШИ МОЛИ ЧАКАНАИ САВДОИ ДАВЛАТИ ВА КООПЕРАТИВИ  
ДАР ШАҲРУНОҶИЯҶОИ ВИЛОЯТИ СУҶДРОЗНИЧНЫЙ ТОВАРОБОРОТ ГОСУДАРСТВЕННОЙ И КООПЕРАТИВНОЙ ТОРГОВЛИ  
В ГОРОДАХ И РАЙОНАХ СОГДИЙСКОЙ ОБЛАСТИ

	МЛН. СОМОНҶ – МЛН. СОМОНҶ						
	2018	2019	2020	2021	2022	2023	2024
<b>Ҳамагӣ дар вилоят</b>	<b>2886,5</b>	<b>3442,5</b>	<b>3284,7</b>	<b>4659,3</b>	<b>4902,8</b>	<b>4817,0</b>	<b>5685,5</b>
<b>Ҳамагӣ дар вилоят</b>	<b>2886,5</b>	<b>3442,5</b>	<b>3284,7</b>	<b>4659,3</b>	<b>4902,8</b>	<b>4817,0</b>	<b>5685,5</b>
аз он ҷумла:							
в том числе:							
н. Айнӣ							
Айнинский район	11,2	19,2	48,5	60,9	107,0	39,7	37,3
н. Ашт							
Аштский район	58,3	65,5	111,2	105,1	60,9	77,4	75,7
н. Б. Ғафуров							
Б. Гафуровский р-н	513,4	388,3	485,7	780,8	1039,9	1128,7	1002,7
ш. Бӯстон							
г. Бӯстон	106,2	144,8	240,1	240,1	186,4	309,2	287,7
ш. Гулистон							
г. Гулистон	50,9	59,4	66,3	114,2	134,4	138,7	194,7
н. Деваштиҷ							
р-он Деваштиҷ	22,7	35,3	31,1	37,5	32,7	24,2	53,4
н. Зафаробод							
Зафаробадский р-н	6,0	13,0	41,9	80,8	82,6	26,0	40,7
ш. Истиқлол							
г. Истиқлол	6,7	57,2	81,0	40,5	0,1	0,1	0,2
ш. Истаравшан							
г. Истаравшан	307,9	509,7	649,7	1079,5	975,6	732,4	828,6
ш. Исфара							
г. Исфара	18,4	52,3	59,4	71,8	79,4	86,6	129,7
ш. Конибодом							
г. Канибадам	47,6	84,7	81,3	121,2	118,2	75,0	135,1
н. Кӯҳ. Мастҷоҳ							
Кӯҳ. Мастҷоҳский р-н	0,4	0,5	0,5	0,7	0,5	18,7	1,7
н. Мастҷоҳ	20,1	44,8	48,7	78,1	80,0	84,8	88,2

САВДО  
ТОРГОВЛЯ

	2018	2019	2020	2021	2022	2023	2024
<i>Матчинский район</i>							
<i>ш. Панчакент</i>							
<i>г. Пенджикент</i>	13,1	20,4	20,5	20,6	20,2	48,1	59,2
<i>н. Спитамен</i>							
<i>Спитаменский р-н</i>	486,2	538,8	134,7	202,0	158,8	163,7	230,1
<i>ш. Хучанд</i>							
<i>г. Худжанд</i>	1149,0	1310,4	1065,5	1449,8	1660,3	1688,5	2321,0
<i>н. Ҷ.Расулов</i>							
<i>Дж. Расуловский р-н</i>	65,8	93,6	113,8	168,3	159,7	171,3	195,2
<i>н. Шахристон</i>							
<i>Шахристанский р-н</i>	2,6	4,6	4,9	7,5	5,9	3,8	4,2

ГАРДИШИ МОЛ ДАР МУАССИСАҶОИ ХҶРОКИ УМУМИИ САВДОИ  
ДАВЛАТӢ ВА КООПЕРАТИВӢ ДАР ШАҲРУ НОҲИЯҶОИ ВИЛОЯТИ СУҒД

ТОВАРОБОРОТ ОБЩЕСТВЕННОГО ПИТАНИЯ ГОСУДАРСТВЕННОЙ  
И КООПЕРАТИВНОЙ ТОРГОВЛИ В ГОРОДАХ И РАЙОНАХ СОГДИЙСКОЙ ОБЛАСТИ

МЛН. СОМОНИ - МЛН. СОМОНИ

	2018	2019	2020	2021	2022	2023	2024
<b>Ҳамагӣ дар вилоят</b>							
<b>Всего по области</b>	<b>66,5</b>	<b>66,1</b>	<b>46,5</b>	<b>69,1</b>	<b>85,3</b>	<b>152,9</b>	<b>201,8</b>
<i>аз он ҷумла:</i>							
<i>в том числе:</i>							
<i>н. Айнӣ</i>							
<i>Айнинский район</i>	0,04	0,1	0,07	0,1	0,8	1,1	1,6
<i>н. Ашт</i>							
<i>Айтский район</i>	1,1	1,3	1,3	1,7	1,9	2,8	3,8
<i>н. Б. Гафуров</i>							
<i>Б. Гафуровский р-н</i>	16,7	12,6	7,1	13,3	14,4	27,5	36,1
<i>ш. Бӯстон</i>							
<i>г. Бӯстон</i>	2,3	2,3	1,7	2,5	3,6	6,5	10,2
<i>ш. Гулистон</i>							
<i>г. Гулистон</i>	0,2	0,7	0,4	0,4	1,5	2,9	2,2
<i>н. Деваштич</i>							
<i>р-он Деваштич</i>	0,5	0,2	0,06	0,1	0,3	1,6	3,1
<i>н. Зафаробод</i>							
<i>Зафаробадский р-н</i>	0,04	0,07	0,01	-	0,02	0,7	1,6
<i>ш. Истиклол</i>							
<i>г. Истиклол</i>	-	-	-	-	-	-	-
<i>ш. Истаравшан</i>							
<i>г. Истаравшан</i>	1,3	1,5	0,9	4,1	7,1	11,4	14,2
<i>ш. Исфара</i>							
<i>г. Исфара</i>	2,9	3,1	2,4	2,6	3,8	6,4	9,9
<i>ш. Конибодом</i>							
<i>г. Канибадам</i>	0,7	0,8	0,8	1,9	2,7	5,9	7,5
<i>н. Кӯх. Мастҷоҳ</i>							
<i>Кӯх. Мастҷоҳский р-н</i>	-	-	-	-	-	-	-
<i>н. Мастҷоҳ</i>	0,2	0,3	0,3	0,3	0,5	1,2	1,1

	2018	2019	2020	2021	2022	2023	2024
Матчинский район							
ш. Панчакент							
г. Пенджикент	-	-	-	0,6	1,3	6,1	7,4
н. Спитамен							
Спитаменский р-н	0,9	0,9	0,8	1,7	3,1	5,6	6,5
ш. Хучанд							
г. Худжанд	34,7	36,6	28,1	34,7	37,6	62,6	82,6
н. Шахрстон							
Шахрстанский р-н	4,2	4,3	1,8	4,5	5,1	5,5	6,3
н. Ч. Расулов							
Дж. Расуловский р-н	0,7	1,2	0,5	0,5	1,6	5,0	7,6

**ШУМОРАИ КОРХОНАҲОИ САВДОИ ЧАКАНА ВА ХҶРОКИ  
УМУМӢ ДАР ШАҲРҶО ВА ДЕҲОТ**

**ЧИСЛО ПРЕДПРИЯТИЙ РОЗНИЧНОЙ ТОРГОВЛИ И ОБЩЕСТВЕННОГО ПИТАНИЯ В  
ГОРОДСКИХ ПОСЕЛЕНИЯХ И В СЕЛЬСКОЙ МЕСТНОСТИ**

	дар охири сол, воҳид - на конец года, единицы						
	2018	2019	2020	2021	2022	2023	2024
Шумораи корхонаҳои савдои чакана							
Число предприятий розничной торговли	1028	1271	1469	1734	1783	1935	2029
аз ҷумла:							
в том числе:							
дар шаҳрҳо							
в городских поселениях	659	761	949	1214	1094	1317	1378
дар деҳот							
в сельской местности	369	510	520	520	689	618	651
Шумораи корхонаҳои хӯроки умумӣ							
Число предприятий общественного питания	151	156	169	170	263	429	473
аз ҷумла:							
в том числе:							
дар шаҳрҳо							
в городских поселениях	116	102	128	125	206	340	376
дар деҳот							
в сельской местности	35	54	41	45	57	89	97

ХИЗМАТРАСОНИИ ПУЛАКӢ  
ПЛАТНЫЕ УСЛУГИ

**Шарҳи методологӣ**

**Ҳачми хизмати пулакӣ**, ин хароҷоти пулии аҳоли барои хизмат мебошад, ки корхонаҳо, ташкилотҳои шакли моликиятшон гуногун расондаанд. Ба ҳачми хизматрасонии пулакӣ инчунин маблағи аз корхона ва ташкилотҳо ҳамчун пардохти ҳаққи хизмати ба кормандони онҳо расондашуда ба ҳисоб гирифта мешавад.

Ба хизматрасонии пулакӣ ба аҳоли дохил мешаванд: хизмати маишӣ, хизмати нақлиёти мусофирбар, алоқа, хизмати манзилӣ-коммуналӣ, хизмати таъминоти кӯдакони муассисаҳои томактабӣ, хизмати муассисаҳои фарҳангӣ, маданӣ ва варзишӣ, тиббӣ, санаторӣ - табобатӣ, хизмати хусусияти ҳуқуқидошта, хизмати бонкҳо ва ғайраҳо.

**Хизматрасонии пулакӣ ба аҳоли** натиҷаи фаъолияти корхонаҳою ташкилотҳои ҳамаи шаклҳои моликият ва шаклҳои ташкилӣ-ҳуқуқӣ мебошад, ки барои қонеъ кардани талаботи шахсии аҳоли бо фармоиши худи онҳо равона шудааст. Ба ҳачми хизматрасонии пулакӣ инчунин хизматҳои шахсонӣ алоҳида дохил мешаванд, ки бо соҳибкории фардӣ машғуланд.

**Ҳачми умумии хизматрасонии пулакӣ** ҷамъи пардохтест, ки корхонаҳо аз аҳоли барои хизмати расондашон бевосита тавасути хазина гирифтаанд, аз ҷумла андозии арзиши изофа, андозҳои махсус, аксизҳо ва ғайра.

Иловапулӣ, ки аз ҳисоби маблағи мақомоти ҳифзи иҷтимоӣ пардохта шудааст, ба ҳачми хизматрасонии пулакӣ ба аҳоли дохил карда намешаванд.

Ба таркиби хизматрасонии пулакӣ инчунин асосан хизматҳои маишӣ аз рӯи фармоиш адо кардашуда дохил мешаванд. Ба ҳисобгирии хизматрасонии пулакӣ катъиян дар давраи ҳисобот дар лаҳзаи пешниҳоди онҳо ба ҳисоб оварда мешавад, ки одатан ба додани фармоиши пардохтшуда мувофиқат мекунад.

**Методологические пояснения**

**Объем платных услуг** - это денежные расходы населения на услуги, оказанные ему предприятиями и организациями различных форм собственности. В объеме платных услуг, также учитываются средства, поступившие от предприятий и организаций в уплату за оказанные их работникам услуги.

**Платные услуги**, оказанные населению включают: бытовые услуги, услуги пассажирского транспорта, связи, жилищно-коммунальные услуги, услуги по содержанию детей в дошкольных учреждениях, услуги учреждений культуры и спорта, медицинские, санаторно-оздоровительные, услуги правового характера, банковских учреждений и др.

**Платные услуги населению** - результат деятельности предприятий, организаций всех форм собственности и организационно - правовых форм, предназначенной для удовлетворения личных потребностей населения по их заказам. В объем платных услуг включаются также услуги, оказываемые населению частными лицами, занимающимися индивидуальной предпринимательской деятельностью.

**Общий объем реализации платных услуг** представляет собой сумму платежей, полученных предприятиями от населения в оплату за оказанные услуги как непосредственно в кассу предприятия, включая налог на добавленную стоимость, специальные, акцизы, и т.д.

Доплаты, производимые за счет средств органов социальной защиты в объем платных услуг для населения не включаются.

В составе платных услуг учитываются также услуги, главным образом бытового характера, выполненные по заказам. Учет платных услуг осуществляется строго за отчетный период на момент их предоставления, который обычно совпадает с выдачей оплаченного заказа.

ХИЗМАТРАСОНИИ ПУЛАКӢ  
ҲАҶМИ ХИЗМАТРАСОНИИ ПУЛАКӢ ДАР ҲАМАИ СОҲАҶОИ ХИЗМАТРАСОНИ

ПЛАТНЫЕ УСЛУГИ  
ОБЪЕМ ПЛАТНЫХ УСЛУГ ПО ВСЕМ КАНАЛАМ РЕАЛИЗАЦИИ

	бо нархҳои соли 2024 в ценах 2024 года						
	2018	2019	2020	2021	2022	2023	2024
Ҷамъи хизматрасони пулакӣ, млн.сомонӣ Всего платных услуг, млн. сомонӣ	4488,0	4525,8	3979,2	4119,9	4577,6	4643,1	5100,8
Ба ҳар нафар аҳоли, сомони На душу населения, сомони	1689,1	1672,9	1446,0	1464,4	1595,0	1591,5	1719,7

\*ҳаҷми хизматрасони пулакӣ ба аҳоли

\*объем платных услуг населению

НИШОНДИҲАНДАҶОИ АСОСИИ ХИЗМАТИ МАИШӢ<sup>1</sup>  
ОСНОВНЫЕ ПОКАЗАТЕЛИ БЫТОВОГО ОБСЛУЖИВАНИЯ<sup>1</sup>

	2018	2019	2020	2021	2022	2023	2024
Шумораи корхонаҳо (дар охири сол), воҳид Число предприятий (на конец года), единиц	142	125	97	105	101	98	101
дар шаҳрҳо в городских поселениях	108	79	65	83	67	68	72
дар дехот в сельской местности	34	46	32	22	34	30	29
Шумораи миёнаи кормандони дар рӯихат буда-ҳамагӣ, нафар Среднесписочная численность работающих- всего, чел.	559	547	665	761	767	759	733

<sup>1)</sup> аз рӯи расмӣ ба қайд гирифташуда

<sup>1)</sup> по учитываемому кругу

ТЕЪДОДИ АТЕЛЕ, СЕХ, УСТОХОНАҲОИ ХИЗМАТИ  
МАИШӢ АЗ РӢИ НАМУДҲО<sup>1</sup>

ЧИСЛО АТЕЛЕ, И ЦЕХОВ, МАСТЕРСКИХ  
БЫТОВОГО ОБСЛУЖИВАНИЯ ПО ВИДАМ<sup>1</sup>

	2018	2019	2020	2021	2022	вохид - единиц	
						2023	2024
<b>Ҳамагӣ</b>							
<b>Всего</b>	<b>142</b>	<b>125</b>	<b>97</b>	<b>105</b>	<b>101</b>	<b>98</b>	<b>101</b>
аз ҷумла аз рӯи намудҳо:							
в том числе по видам:							
Таъмир ва духти фардии пойафзол							
Ремонт и индивидуальный пошив обуви	13	8	4	5	3	2	2
Таъмир ва либосдӯзии фардӣ, духтан ва бофтани маҳсулоти кашбофии фардӣ							
Ремонт и индивидуальный пошив одежды, индивидуальный пошив и вязка трикотажных изделий	12	9	2	3	5	5	5
Таъмири мошинҳои рӯзгор, асбобу анҷом, таъмир ва тайёр намудани маснуоти металлӣ							
Ремонт бытовых машин и приборов, ремонт и изготовление металлоизделий	4	5	-	1	2	1	1
Таъмир ва сохтани мебел							
Ремонт и изготовление мебели	2	3	1	1	1	2	2
Хушкашӯӣ ва рангрезӣ							
Химическая чистка и крашение	-	-	-	-	-	-	2
Хизмати ҷомашӯйхона							
Услуги прачечных	-	-	-	-	-	-	-
Таъмир ва сохтмони манзил (хонаҳо)							
Ремонт и строительство жилищ (квартир)	49	37	34	36	37	39	39
Хизмати аксхона							
Услуги фотографии	5	2	1	1	1	1	-
Хизмати ҳаммом							
Услуги бань и душевых	16	7	6	4	4	9	9
Хизмати сартарошхона							
Услуги парикмахерских	7	14	15	7	8	12	12
Хизмати дӯкони киро							
Услуги пунктов проката	3	1	2	1	1	1	1
Хизматҳои мухталиф							
Прочие виды услуг	31	39	32	46	39	26	28

ШУМОРАИ АТЕЛЕ, СЕХ, УСТОХОНАҲОИ ХИЗМАТИ МАИШӢ  
АЗ РӢИ НАМУДҲОИ ХИЗМАТРАСОНИ ДАР ДЕҲОТ<sup>1</sup>  
ЧИСЛО АТЕЛЕ, ЦЕХОВ, МАСТЕРСКИХ БЫТОВОГО ОБСЛУЖИВАНИЯ  
ПО ВИДАМ УСЛУГ В СЕЛЬСКОЙ МЕСТНОСТИ<sup>1</sup>

	воҳид - единица						
	2018	2019	2020	2021	2022	2023	2024
<b>ҲамагӢ</b>							
<b>Всего</b>	<b>34</b>	<b>46</b>	<b>32</b>	<b>22</b>	<b>34</b>	<b>30</b>	<b>29</b>
аз ҷумла аз рӯи намудҳо: в том числе по видам:							
Таъмир ва дӯхти фардии пойафзол							
Ремонт и индивидуальный пошив обуви	-	-	1	-	-	-	-
Таъмир ва либосдӯзии фардӣ, дӯхтан ва бофтани маҳсулоти кашбофии фардӣ							
Ремонт и индивидуальный пошив одежды, индивидуальный пошив и вязка трикотажных изделий	2	6	-	-	3	2	2
Таъмири мошинҳои рузгор, асбобу анҷом, таъмир ва тайёр намудани маснуоти металлӣ							
Ремонт бытовых машин и приборов, ремонт и изготовление металлоизделий	2	2	-	-	-	-	-
Таъмир ва сохтани мебел Ремонт и изготовление мебели	-	1	-	-	-	-	-
Хушқашӯӣ ва рангрезӣ Химическая чистка и крашение	-	-	-	-	-	-	-
Хизмати ҷомашӯйхона Услуги прачечных	-	-	-	-	-	-	-
Таъмир ва сохтмони манзил (хонаҳо) Ремонт и строительство жилищ (квартир)	14	17	12	10	12	12	11
Хизмати аксхона Услуги фотографии	1	-	-	-	-	-	-
Хизмати ҳаммом Услуги бань и душевых	8	2	1	2	3	4	4
Хизмати сартарошхона Услуги парикмахерских	-	8	9	5	5	5	5
Хизмати дӯкони киро Услуги пунктов проката	-	-	-	-	-	-	-
Хизматҳои мухталиф Прочие виды услуг	7	10	9	5	11	7	7

<sup>1)</sup> аз рӯи расмӣ ба қайд гирифташуда

<sup>1)</sup> по учитываемому кругу

ТАКСИМОТИ ҲАҚМИ ХИЗМАТРАСОНИИ ПУЛАКӢ  
АЗ РӢИ НАМУДӢО

РАСПРЕДЕЛЕНИЕ ОБЪЕМА ПЛАТНЫХ УСЛУГ ПО ВИДАМ

бо нархҳои солҳои зикршуда, млн. сомони  
в ценах соответствующих лет, млн. сомони

	2018	2019	2020	2021	2022	2023	2024
<b>Хизматрасониҳои пулакӣ, ҳамагӣ</b>							
<b>Платные услуги, всего</b>	<b>3527,3</b>	<b>3603,3</b>	<b>3291,6</b>	<b>3602,3</b>	<b>4114,6</b>	<b>4311,2</b>	<b>5100,8</b>
аз он ҷумла:							
в том числе:							
маишӣ - бытовые	1791,7	1921,8	1828,8	1925,3	2047,3	2139,8	2166,4
нақлиёти мусофирбар пассажирского транспорта	635,7	473,9	298,8	375,4	547,2	602,5	689,1
алоқа	10,6	14,2	16,5	19,8	24,7	36,4	38,1
связи							
манзилӣ-коммуналий жилищно-коммунальные	41,3	61,3	55,7	58,3	60,0	62,4	63,7
соҳаи маориф							
система образования	403,1	456,3	427,1	517,8	507,6	532,2	642,0
маданият							
культуры	2,2	8,9	8,2	11,8	12,2	12,0	14,4
саёҳат ва экскурсия							
туристско-экскурсионные	2,4	7,4	0,2	0,7	2,3	3,0	3,7
варзиш ва тарбияи бадан							
физкультуры и спорта	0,1	-	-	-	-	0,1	-
тиббӣ							
медицинские	183,0	191,7	160,8	210,2	213,8	230,8	273,8
санаторӣ ва табобатӣ							
санаторно-оздорови- тельные	36,2	37,0	16,7	24,3	37,7	35,5	31,3
муассисаҳои бонкӣ ва хусусияти ҳуқуқи дошта правового характера и банковских учреждений	151,2	147,1	257,3	208,1	344,4	331,2	333,7
дигар хизматҳо							
другие услуги	253,1	283,6	221,4	250,5	317,4	325,3	844,6

**ХИЗМАТРАСОНИИ ПУЛАКӢ  
ПЛАТНЫЕ УСЛУГИ**

**ҲАҶМИ ХИЗМАТРАСОНИИ ПУЛАКӢ ДАР ШАҲРУ НОҲИЯҶОИ ВИЛОЯТ  
ОБЪЕМ РЕАЛИЗАЦИИ ПЛАТНЫХ УСЛУГ ПО ГОРОДАМ И РАЙОНАМ ОБЛАСТИ**

бо нарҳои солҳои зикршуда, ҳаз.сомони  
в ценах соответствующих лет, тыс.сомони

	2018	2019	2020	2021	2022	2023	2024
<b>ВИЛОЯТИ СУҒД</b>							
Хизмати пулакӣ							
Платные услуги	3527276,5	3603296,4	3291602,3	3602289,6	4114565,1	4311154,6	5100803,1
аз ҷумла маишӣ							
в том числе бытовые	1791672,4	1921824,4	1828798,4	1925271,7	2047295,1	2139827,8	2166392,2
<b>НОҲИЯИ АЙНИ</b>							
Хизмати пулакӣ							
Платные услуги	58583,1	92320,0	82355,8	46081,7	65487,0	57913,4	72379,5
аз ҷумла маишӣ							
в том числе бытовые	15840,7	22441,5	32546,9	32419,1	35325,6	37346,8	49271,8
<b>НОҲИЯИ АШТ</b>							
Хизмати пулакӣ							
Платные услуги	83828,8	86963,4	82849,4	87880,7	99058,0	102608,1	112652,2
аз ҷумла маишӣ							
в том числе бытовые	48092,2	50977,1	46006,1	48285,2	53748,9	55672,9	59670,9
<b>НОҲИЯИ Б.ҒАҒУРОВ</b>							
Хизмати пулакӣ							
Платные услуги	851576,1	839663,2	738659,8	808407,8	889445,6	922124,0	1033939,6
аз ҷумла маишӣ							
в том числе бытовые	474803,9	616081,1	544776,9	573418,8	610439,7	629458,4	640643,1
<b>ШАҲРИ БУСТОН</b>							
Хизмати пулакӣ							
Платные услуги	81456,9	82846,3	86128,9	92910,3	105078,3	110489,4	419577,9
аз ҷумла маишӣ							
в том числе бытовые	36060,7	30777,4	35585,1	35124,5	41070,2	43095,4	24383,5
<b>ШАҲРИ ГУЛИСТОН</b>							
Хизмати пулакӣ							
Платные услуги	77190,4	80509,3	69250,0	103936,3	124790,1	141777,6	214268,2
аз ҷумла маишӣ							
в том числе бытовые	32650,3	29055,5	28530,3	29204,5	31195,6	30541,4	30159,9
<b>НОҲИЯИ ДЕВАШТИЧ</b>							
Хизмати пулакӣ							
Платные услуги	40252,3	40917,1	42518,7	47946,6	56044,1	51138,8	51305,8
аз ҷумла маишӣ							
в том числе бытовые	25086,2	24602,9	23747,4	24939,4	24479,0	25568,1	26968,1
<b>НОҲИЯИ ЗАҒАРОБОД</b>							
Хизмати пулакӣ							
Платные услуги	29206,0	29629,1	28200,3	32248,5	37127,9	39882,6	44295,5
аз ҷумла маишӣ							
в том числе бытовые	19248,8	19934,4	19110,1	20469,5	22181,3	23235,0	23615,8
<b>ШАҲРИ ИСТИҚЛОЛ</b>							
Хизмати пулакӣ							
Платные услуги	13713,7	14000,0	13603,7	14394,1	14839,2	15883,4	16192,5
аз ҷумла маишӣ							
в том числе бытовые	10562,9	10596,0	10573,6	11144,9	11816,4	12613,4	12366,4
<b>ШАҲРИ ИСТАРАВШАН</b>							
Хизмати пулакӣ							
Платные услуги	273076,7	277022,7	262857,1	252103,3	280986,2	290493,4	313307,0
аз ҷумла маишӣ							
в том числе бытовые	163305,9	164996,4	158910,7	168203,1	177747,7	185879,5	186141,8
<b>ШАҲРИ ИСҒАРА</b>							
Хизмати пулакӣ							
Платные услуги	230288,4	235194,4	228988,2	257593,7	278209,1	287510,1	309229,3
аз ҷумла маишӣ							
в том числе бытовые	131458,4	134567,0	131179,5	139997,6	151568,1	166135,2	170290,5

ҲАҶМИ ХИЗМАТРАСОНИИ ПУЛАКӢ ДАР ШАҲРУ НОҲИЯҲОИ ВИЛОЯТ  
ОЪЕМ РЕАЛИЗАЦИИ ПЛАТНЫХ УСЛУГ ПО ГОРОДАМ И РАЙОНАМ ОБЛАСТИ

бо нарҳои солҳои зикршуда, ҳаз.сомони  
в ценах соответствующих лет, тыс.сомони

	2018	2019	2020	2021	2022	2023	2024
<b>ШАҲРИ КОНИБОДОМ</b>							
Хизмати пулакӣ							
Платные услуги	236194,8	242911,5	232745,7	254942,9	272082,5	280988,4	303735,1
аз ҷумла маишӣ							
в том числе бытовые	152409,5	164635,8	149724,4	157594,0	174635,2	187935,8	199249,0
<b>НОҲИЯИ КУҲ, МАСТҶОҲ</b>							
Хизмати пулакӣ							
Платные услуги	249,8	662,8	384,9	393,3	473,4	518,5	530,3
аз ҷумла маишӣ							
в том числе бытовые	177,1	190,6	181,1	197,2	237,3	244,3	240,4
<b>НОҲИЯИ МАСТҶОҲ</b>							
Хизмати пулакӣ							
Платные услуги	40494,1	41165,6	43989,4	46753,9	46351,9	48027,0	51724,3
аз ҷумла маишӣ							
в том числе бытовые	28122,9	28760,4	33612,3	34974,1	33115,6	32735,3	32661,3
<b>ШАҲРИ ПАНҶАКЕНТ</b>							
Хизмати пулакӣ							
Платные услуги	107727,4	111341,7	102111,1	125845,2	132565,3	136932,9	150409,1
аз ҷумла маишӣ							
в том числе бытовые	58772,3	56355,3	56414,3	59461,7	64528,6	66489,9	69880,9
<b>НОҲИЯИ СПИТАМЕН</b>							
Хизмати пулакӣ							
Платные услуги	59772,1	60668,5	58219,8	64672,9	73690,6	75904,0	82731,5
аз ҷумла маишӣ							
в том числе бытовые	31646,2	31260,7	32045,1	33909,6	36178,7	41719,1	41455,8
<b>ШАҲРИ ХУҶАНД</b>							
Хизмати пулакӣ							
Платные услуги	1244067,5	1265043,3	1111943,1	1244688,7	1494953,8	1599186,8	1763524,2
аз ҷумла маишӣ							
в том числе бытовые	517088,3	489619,6	466937,1	490787,4	510588,3	515079,1	523265,5
<b>НОҲИЯИ Ҷ.РАСУЛОВ</b>							
Хизмати пулакӣ							
Платные услуги	90007,1	92573,2	96712,5	110326,7	130833,7	135706,6	147266,0
аз ҷумла маишӣ							
в том числе бытовые	40881,6	40763,6	52187,9	58041,3	60646,5	77429,0	67708,2
<b>НОҲИЯИ ШАҲРИСТОН</b>							
Хизмати пулакӣ							
Платные услуги	9591,2	9864,5	10083,9	11163,1	12548,4	14119,6	13735,1
аз ҷумла маишӣ							
в том числе бытовые	5464,5	6259,3	6729,7	7099,6	7792,4	8649,2	8419,4
<b>Нақлиёти роҳи охан</b>							
<b>Железная дорога</b>							
Хизмати пулакӣ							
Платные услуги	9964,7	7276,4	2841,3	1115,5	2654,6	10822,0	8311,8
аз ҷумла маишӣ							
в том числе бытовые	2,6	4,2	0,4	-	-	-	-
<b>ҶДММ Сомон Эйр</b>							
<b>ООО Сомон Эйр</b>							
Хизмати пулакӣ							
Платные услуги	212207,6	251937,6	51246,8	84872,6	162275,3	232241,3	351805,6
<b>ҶДММ Тоҷик Эйр</b>							
<b>ООО Таджик Эйр</b>							
Хизмати пулакӣ							
Платные услуги	165214,4	-	-	-	-	-	-

**САЙЁҲИ**  
**Шарҳи методологӣ**

**Туризм** - иборати туризм аз калимаи франсаӣ «tour», гирифтаи шуда, маънояш гардишгарӣ, сайр ё гаштугузор намудан аст.

**Туризм** - ба туризми дохилӣ ва вурӯдӣ тақсим мешавад.

**Турагент** - шахси ҳуқуқӣ ё соҳибкори инфиродӣ, ки фаъолияти турагентиро амалӣ менамояд.

**Ширкати туристӣ** - муассисаи тичоратӣ, ки сафар, саёҳат, гардишро бо истифода аз хизматрасонии меҳмонхона, ширкатҳои нақлиётӣ, муассисаҳои ҳуҷуқи умум ва савдо, варзишӣ, табобатӣ ва беҳдоштӣ ташкил менамояд.

**Категорияҳои туризм:** байналмилалӣ, миллий ва туризм дар ҳудуди кишвар.

**ТУРИЗМ**  
**Методологические пояснения**

**Туризм** - слова туризм от французского слова «tour», означает путешествия, экскурсия и походы.

**Туризм** - разделяется на внутренний и внешний туризм.

**Турагент** - предпринимательская деятельность юридических лиц или индивидуальных предпринимателей по продвижению, реализации туров, участникам туристической деятельности.

**Туристическая компания** – коммерческое учреждение, которое используя услуги гостиниц, транспортные организации, организации общественного питания и торговли, спортивных и лечебно-оздоровительных организаций, организует поездки, экскурсии и походы.

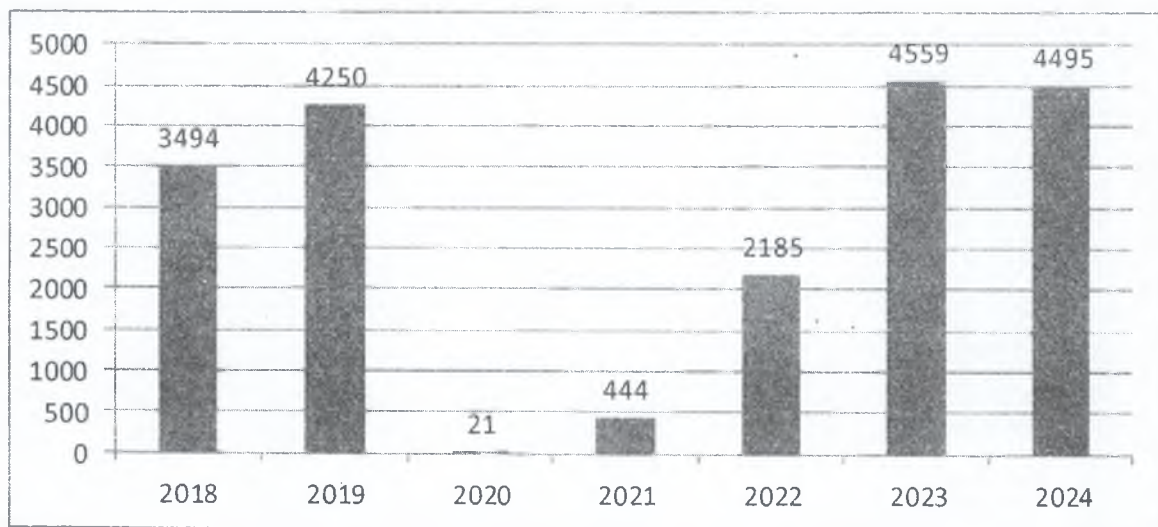
**Категории туризма:** международные, национальные и туризм в пределах страны.

НИШОНДИҲАНДАҲОИ АСОСИИ СОҲАИ САЙЁҲИ (ТУРИЗМ)  
ОСНОВНЫЕ ПОКАЗАТЕЛИ В СФЕРЕ ТУРИЗМА

	2018	2019	2020	2021	2022	2023	2024
Шумораи ширкатҳои сайёҳӣ, воҳид Число туристических агентств, единиц	26	38	38	40	43	46	42
Теъдоди сокинони вилоят, ки тавассути ширкатҳои туристӣ ба хориҷа сафар намуданд, нафар Количество жителей области выехавших через турагентства, человек	1318	1452	165	266	573	1201	1787
Теъдоди туристонии хориҷие, ки тавассути ширкатҳои туристӣ ба вилоят ворид шудаанд, нафар Количество въехавших туристов через турагентства, человек	3494	4250	21	444	2185	4559	4495
Гардиши молиявии умумӣ аз хизматрасониҳои сайёҳӣ (бе назардошти андоз ва арзиши изофа), ҳаз.сомонӣ Общий финансовый оборот от туристических услуг (без учёта НДС), тыс.сомони	4714,6	6639,1	243,0	790,2	2916,2	4637,2	4895,7

ТЕЪДОДИ ШАҲРАВАНДОНИ ХОРИҶИЕ, КИ ТАВАССУТИ ШИРКАТҲОИ САЙЁҲИ БА  
ВИЛОЯТИ СУҒД ВОРИД ШУДААНД, НАФАР

КОЛИЧЕСТВО ВЪЕХАВШИХ ТУРИСТОВ В СОГДИЙСКУЮ ОБЛАСТЬ ЧЕРЕЗ  
ТУРАГЕНТСТВА, ЧЕЛОВЕК



## МОЛИЯ ВА ҚАРЗ

### Шарҳи методологӣ

**Буҷети давлатӣ** шакли ташкил ва хароҷоти маблағ барои таъминоти вазифаҳои мақомоти ҳокимияти давлатӣ мебошад.

**Даромади буҷети давлатӣ** аз ҳама гуна андозҳо ва дигар мадохилоти давлат иборат аст, ки дар кодекси андоз ва қонунгузори амалкунанда пешбинӣ шудаанд.

**Хароҷоти буҷети давлатӣ** - хароҷотест, ки дар маблағгузорӣ муайян ва бо қонун дар бораи буҷет барои як сол пешбинӣ шудааст ва барои қонеъ гардонидани талаботи умумии ҷамъият, аз ҷумла пушонидани хароҷоти ҳарбӣ, таъминоти дастгоҳи давлатӣ, адои қарзи давлатӣ, додани ёрии пулӣ, тараққиёти сектори давлатии иқтисодиёт, пушонидани хароҷоти иҷтимоӣ-фарҳангӣ ва тадқиқоти илмӣ сарф мегардад.

**Қасри буҷет** - афзоиши хароҷот нисбат ба даромад мебошад.

**Ҷойданокӣ буҷет** андозаи изофаи даромади буҷет нисбат ба хароҷоти он аст.

**Ҷойҳои ғайрибуҷетӣ** захираҳои молиявие, ки ба таркиби буҷети давлатӣ дохил намешаванд ва дар асоси муносибатҳои андоз ташаккул ёфта, ба эҳтиёҷоти мақсаднокӣ давлатӣ ё ки эҳтиёҷоти соҳаҳо сарф карда мешаванд.

**Аксиз** намуди андози ғайримустақим аст, ки ба нархи фуруши молҳои аксизи илова карда мешавад. Дар ҳудуди Ҷумҳурии Тоҷикистон аз истеҳсолот ё воридоти молҳои андозпазир, ғайр аз мавридҳои, ки онҳо аз ин андоз озод карда шудаанд, аксиз рӯёнида мешавад.

**Андоз аз ҷойда**- андози мустақимест, ки аз ҷойдаи ҳолиси ашхоси юридикӣ, ки бо ҷаъолияти соҳибкорӣ машғуланд, новобаста аз намудҳои моликият ва шакли ташкили ҳуқуқӣ, ба андозаи муқарраркардаи қонунгузорӣ рӯёнида мешавад.

## ФИНАНСЫ И КРЕДИТ

### Методологическое пояснение

**Бюджет государственный** форма образования и расходования средств для обеспечения функций органов государственной власти.

**Доходы государственного бюджета** состоит из всех налогов и сборов, других поступлений государства, предусмотренных Налоговым кодексом и действующим законодательством.

**Расходы государственного бюджета** представляют собой расходы, определенные ассигнованиями, предусмотренными законом о бюджете за год, и направленные на удовлетворение общих потребностей общества, из которых покрытие военных расходов, содержание государственного аппарата, обслуживание государственного долга, предоставление субсидий, развитие экономического сектора государства, покрытие социально-культурных и научно-исследовательских расходов.

**Дефицит бюджета** - представляет собой превышение расходов над доходами.

**Профицит бюджета** - величина превышения доходов бюджета над его расходами.

**Внебюджетные фонды** - финансовые ресурсы, не входящие в состав государственного бюджета, которые формируются на основе налоговых отношений и направляются на целевые государственные или отраслевые нужды.

**Акциз** - вид косвенного налога, включаемого в цену реализации подакцизных товаров. Производство на территории Республики Таджикистан или импорт подакцизных товаров подлежит обложению акцизами за исключением случаев их освобождения от этого налога.

**Налог на прибыль** является прямым налогом, взимаемым по установленной законодательством ставке к исчисленной облагаемой прибыли, с юридических лиц, осуществляющих предпринимательскую деятельность, независимо от видов собственности и организационно - правовых форм.

Андози арзиши иловашуда умумидавлатӣ ва ғайри мустақим аст, ки дар ҳар давра ва дараҷаи истеҳсолот ва савдои мол, иҷрои корҳо ва хизматрасонӣ аз афзоиши арзиш, инчунин дар мавриди воридоти мол рӯёнида мешавад.

**Фоидаи баланси (зарар)** нишондиҳандаест, ки натиҷаҳои умумии молиявии фаъолияти корхона, аз он ҷумла фоида аз фуруши маҳсулот (кор, хизмат), аз дигар соҳаҳои савдо, инчунин даромад ва хароҷоти амалиёти ғайрисавдори инъикос менамояд.

Ин фасл омили молияи давлатӣ, системаи (раванди) пулу қарз, фаъолияти ташкилотҳои суғурта ва омили фаъолияти корхонаҳо (ташкилотҳо)-ро дар бар мегирад.

Нишондиҳандаҳои, ки вазъи системаи буҷети вилоятро аз рӯи маълумоти Сарраёсати молияи вилоят, нишондиҳандаҳои системаи пулу қарз аз рӯи маълумоти шӯбаи минтақавии бонки миллии Тоҷикистон дар шаҳри Хуҷанд нишондиҳандаҳои фаъолияти корхонаҳо (ташкилотҳо) аз рӯи маълумоти ҳисоботи омили молиявии корхонаю ташкилотҳои ба қайд гирифташудаи ҳисобдиҳандаро тавсиф мекунанд.

Баъзе нишондиҳандаҳо, азбаски ба ҳисоб гирифта намешуданд, дар ҳамаи солҳои муқоисавӣ дар наёфтаанд.

**Налог на добавленную стоимость** является общегосударственным налогом и представляет собой косвенный налог, взимаемый на каждой стадии производства и реализации товаров, выполненных работ и оказанных услуг с прироста стоимости, а также при импорте товаров.

**Балансовая прибыль (убыток)** - это показатель, отражающий общие финансовые результаты деятельности предприятий, включая прибыль от реализации продукции (работ, услуг), от прочей реализации, а также доходы и расходы от внереализационных операций.

Раздел представляет статистику государственных финансов, денежно-кредитной системы, деятельности страховых организаций и статистики деятельности предприятий (организаций).

Показатели, характеризующих состояние бюджетной системы области, приведены по данным Управления финансов области, денежно-кредитной системы по данным отделения Национального банка Таджикистана в городе Худжанде деятельности предприятий (организаций) - по данным финансовых статистических отчетов по кругу отчитывающихся предприятий и организаций.

Отдельные показатели ввиду того, что их учет не велся, приведены не за все сопоставимые года.

МАБЛАҒУЗОРИИ ҚАРЗИИ БОНКҲО

КРЕДИТНЫЕ ВЛОЖЕНИЯ БАНКОВ

млн. сомони  
млн. сомони

	2018	2019	2020	2021	2022	2023	2024
<b>Маблағузори қарзӣ ба иқтисодиёт, ҳамагӣ</b>							
<i>Кредитные вложения в экономику, всего</i>	<b>1829,9</b>	<b>2118,9</b>	<b>2227,2</b>	<b>2798,6</b>	<b>3268,6</b>	<b>4208,3</b>	<b>5375,3</b>
Қарзҳои кӯтоҳмуддат:							
<i>Краткосрочные кредиты:</i>	1273,0	1148,6	1100,2	1319,7	1379,1	1580,8	1963,4
Қарзҳои дарозмуддат:							
<i>Долгосрочные кредиты:</i>	556,9	970,2	1127,0	1479,0	1889,5	2627,5	3411,9
Қарзҳои бо асъори хориҷӣ:							
<i>Кредиты в иностранной валюте:</i>	658,6	736,0	701,7	654,3	516,0	707,3	961,2
Қарзҳои бо асъори миллӣ:							
<i>кредиты в национальной валюте:</i>	1171,3	1382,8	1525,5	2144,3	2752,6	3501,0	4414,1

ГУРУҲБАНДИИ КОРХОНА ВА ТАШКИЛОТҲОИ СОҲАҲОИ АЛОҲИДАИ ИҚТИСОДИЁТ  
АЗ РҶИ НАТИҶАҲОИ МОЛИЯВӢ  
(маблағ бо млн.сомонӣ; миқдор - бо воҳидҳо)

ГРУППИРОВКА ПРЕДПРИЯТИЙ И ОРГАНИЗАЦИЙ ОТДЕЛЬНЫХ ОТРАСЛЕЙ  
ЭКОНОМИКИ ПО ФИНАНСОВЫМ РЕЗУЛЬТАТАМ  
(сумма в млн. сомони; количество - в единицах)

	2018	2019	2020	2021	2022	2023	2024
<b><u>Саноат - Промышленность</u></b>							
миқдори умумии корхонаҳо: общее количество предприятий:	291	427	580	665	625	794	906
маблағи фоида(+), зарар (-): сумма прибыли(+), убытка (-):	2451,2	1892,4	2083,3	4498,7	6254,0	3586,7	7510,9
<b><u>Кишоварзӣ</u></b>							
<b><u>Сельское хозяйство</u></b>							
миқдори умумии корхонаҳо: общее количество предприятий:	267	708	754	841	809	809	841
маблағи фоида(+), зарар (-): сумма прибыли(+), убытка (-):	-22,1	8,5	-9,2	1,7	-22,6	16,9	20,4
<b><u>Сохтмон</u></b>							
<b><u>Строительство</u></b>							
миқдори умумии корхонаҳо: общее количество предприятий:	76	164	191	203	186	200	227
маблағи фоида(+), зарар (-): сумма прибыли(+), убытка (-):	11,0	32,4	23,2	72,4	46,8	39,7	109,8
<b><u>Нақлиёт ва алоқа</u></b>							
<b><u>Транспорт и связь</u></b>							
миқдори умумии корхонаҳо: общее количество предприятий:	42	97	110	130	134	136	137
маблағи фоида(+), зарар (-): сумма прибыли(+), убытка (-):	63,4	81,7	-9,5	70,2	152,8	166,0	143,3
<b><u>Савдо</u></b>							
<b><u>Торговля</u></b>							
миқдори умумии корхонаҳо: общее количество предприятий:	154	443	532	534	508	528	558
маблағи фоида(+), зарар (-): сумма прибыли(+), убытка (-):	59,5	-145,9	115,8	197,6	233,3	374,1	383,0
<b><u>Дигар соҳаҳо</u></b>							
<b><u>Прочие отрасли</u></b>							
миқдори умумии корхонаҳо: общее количество предприятий:	247	692	820	803	940	934	1066
маблағи фоида(+), зарар (-): сумма прибыли(+), убытка (-):	47,9	37,9	31,0	68,7	41,2	55,4	142,1
<b><u>Аз рӯи корхонаҳои расмӣ ба қайд гирифташуда – ҳамагӣ:</u></b>							
<b><u>Всего по учтенному кругу предприятий:</u></b>							
миқдори умумии корхонаҳо: общее количество предприятий:	1077	2531	2987	3176	3202	3401	3735
маблағи фоида(+), зарар (-): сумма прибыли(+), убытка (-):	2610,9	1907,0	2234,7	4909,3	6705,5	4238,8	8309,5

КОРХОНА ВА ТАШКИЛОТҲОЕ, КИ ФОИДА ГИРИФТАНД  
(маблағ бо млн.сомонӣ, микдор - бо воҳид)

ПРЕДПРИЯТИЯ И ОРГАНИЗАЦИИ, ПОЛУЧИВШИЕ ПРИБЫЛЬ  
(сумма в млн.сомони, количество - в единицах)

	2018	2019	2020	2021	2022	2023	2024
<b>Саноат</b>							
<b><u>Промышленность</u></b>							
микдори умумии корхонаҳо:							
общее количество предприятий:	222	313	346	403	390	493	602
маблағи фоида:							
сумма прибыли:	2431,5	1851,3	2167,5	4574,6	6326,3	3704,5	7654,7
<b><u>Кишоварзӣ</u></b>							
<b><u>Сельское хозяйство</u></b>							
микдори умумии корхонаҳо:							
общее количество предприятий:	170	519	418	580	423	441	450
маблағи фоида:							
сумма прибыли:	8,1	30,8	20,5	29,1	46,6	42,8	51,8
<b><u>Соҳтмон</u></b>							
<b><u>Строительство</u></b>							
микдори умумии корхонаҳо:							
общее количество предприятий:	57	122	101	108	95	95	118
маблағи фоида:							
сумма прибыли:	12,2	37,3	38,8	74,6	48,1	45,8	114,8
<b><u>Наклият ва алоқа</u></b>							
<b><u>Транспорт и связь</u></b>							
микдори умумии корхонаҳо:							
общее количество предприятий:	26	76	61	75	73	80	84
маблағи фоида:							
сумма прибыли:	70,5	107,6	6,8	72,4	155,9	169,5	148,6
<b><u>Савдо</u></b>							
<b><u>Торговля</u></b>							
микдори умумии корхонаҳо:							
общее количество предприятий:	114	358	317	336	312	293	321
маблағи фоида:							
сумма прибыли:	62,7	105,3	120,9	198,9	236,5	383,9	387,2
<b><u>Дигар соҳаҳо</u></b>							
<b><u>Прочие отрасли</u></b>							
микдори умумии корхонаҳо:							
общее количество предприятий:	176	524	420	474	563	552	685
маблағи фоида:							
сумма прибыли:	101,2	145,5	57,8	80,0	89,2	128,5	172,7
<b><u>Ҳамагӣ аз рӯи корхонаҳои расмӣ ба қайд гирифташуда –</u></b>							
<b><u>Всего по учтенному кругу предприятий:</u></b>							
микдори умумии корхонаҳо:							
общее количество предприятий:	765	1912	1663	1976	1856	1954	2260
маблағи фоида:							
сумма прибыли:	2725,5	2359,9	2412,2	5029,6	6902,5	4475,1	8529,8

КОРХОНА ВА ТАШКИЛОТҲОЕ, КИ ЗАРАР ДИДАНД  
(маблағ бо млн.сомонӣ, миқдор - бо воҳид)

ПРЕДПРИЯТИЯ И ОРГАНИЗАЦИИ, ПОЛУЧИВШИЕ УБЫТКИ  
(сумма в млн.сомони, количество - в единицах)

	2018	2019	2020	2021	2022	2023	2024
<b>Саноат</b>							
<b><u>Промышленность</u></b>							
миқдори умумии корхонаҳо: общее количество предприятий:	69	114	147	152	116	91	137
маблағи фоида: сумма прибыли:	19,7	41,1	84,1	75,9	72,3	117,8	143,9
<b><u>Кишоварзӣ</u></b>							
<b><u>Сельское хозяйство</u></b>							
миқдори умумии корхонаҳо: общее количество предприятий:	97	189	140	119	250	144	189
маблағи зарар: сумма убытки:	30,2	22,2	29,7	27,4	69,2	25,9	31,4
<b><u>Соҳтмон</u></b>							
<b><u>Строительство</u></b>							
миқдори умумии корхонаҳо: общее количество предприятий:	19	42	40	32	30	19	35
маблағи зарар: сумма убытки:	1,1	4,9	15,5	2,2	1,3	6,1	5,0
<b><u>Нақлиёт ва алоқа</u></b>							
<b><u>Транспорт и связь</u></b>							
миқдори умумии корхонаҳо: общее количество предприятий:	16	21	26	21	27	16	16
маблағи зарар: сумма убытки:	7,1	25,8	16,3	2,2	3,1	3,5	5,3
<b><u>Савдо</u></b>							
<b><u>Торговля</u></b>							
миқдори умумии корхонаҳо: общее количество предприятий:	40	85	82	51	45	44	49
маблағи зарар: сумма убытки:	3,2	251,2	5,1	1,3	3,2	9,8	4,2
<b><u>Дигар соҳаҳо</u></b>							
<b><u>Прочие отрасли</u></b>							
миқдори умумии корхонаҳо: общее количество предприятий:	71	168	194	146	164	117	119
маблағи зарар: сумма убытки:	53,3	107,6	26,8	11,3	47,9	73,2	30,5
<b><u>Аз рӯи корхонаҳои расмӣ ба қайд гирифташуда – ҳамагӣ:</u></b>							
<b><u>Всего по учтенному кругу предприятий:</u></b>							
миқдори умумии корхонаҳо: общее количество предприятий:	312	619	629	521	632	431	545
маблағи зарар: сумма убытки:	114,6	452,8	177,5	120,3	197,0	236,3	220,3

СОХТОРИ СОҶАВИИ ҚАРЗДОРИИ ДЕБИТОРИИ КОРҶОНА  
ВА ТАШКИЛОТҲО  
ОТРАСЛЕВАЯ СТРУКТУРА ДЕБИТОРСКОЙ ЗАДОЛЖЕННОСТИ  
ПРЕДПРИЯТИЙ И ОРГАНИЗАЦИЙ

млн. сомони - млн сомони

	2018	2019	2020	2021	2022	2023	2024
<b>Қарздори дебитори, ҳамаги</b>							
<b>Дебиторская задолженность,</b>							
<b>всего</b>	<b>3950,8</b>	<b>4222,7</b>	<b>5468,2</b>	<b>6427,9</b>	<b>8073,5</b>	<b>7491,4</b>	<b>8952,5</b>
Саноат							
Промышленность	3694,8	3952,7	4943,7	5583,6	7287,7	6560,0	8292,7
Кишоварзӣ							
Сельское хозяйство	26,5	35,1	54,9	117,3	133,4	230,0	173,2
Соҳтмон							
Строительство	49,7	41,0	82,2	122,9	200,4	130,6	121,3
Нақлиёт ва алоқа							
Транспорт и связь	54,0	67,6	95,5	136,0	109,6	93,4	59,5
Таъминоти моддӣ							
Материальное обеспечение	-	-	-	-	-	-	-
Ҳоҷагиҳои коммуналӣ							
Коммунальное хозяйство	-	-	-	-	-	-	-
Савдо							
Торговля	81,5	77,3	175,1	338,4	170,8	201,2	180,7
Дигар соҳаҳо							
Прочие отрасли	44,3	49,0	116,8	129,7	171,6	276,2	125,1
<b>аз он ҷумла:</b>							
<b>в том числе:</b>							
<b>муҳлагаш гузашта</b>							
<b>просроченная</b>							
Ҳамаги:							
Всего:	6,3	1,4	4,1	9,1	5,3	16,0	12,1
Саноат							
Промышленность	3,5	1,3	-	2,0	3,3	5,8	6,8
Кишоварзӣ							
Сельское хозяйство	1,8	-	1,7	0,9	-	-	0,2
Соҳтмон							
Строительство	-	0,1	-	5,2	1,0	5,2	2,4
Нақлиёт ва алоқа							
Транспорт и связь	0,5	-	0,8	-	0,8	0,8	2,1
Савдо							
Торговля	-	-	1,6	0,2	-	4,2	-
Дигар соҳаҳо							
Прочие	0,5	-	-	0,8	0,2	-	0,6
<b>Аз қарздори дебитори-</b>							
<b>қарздори харидорон</b>							
<b>Из дебиторской задол-</b>							
<b>женности- задолженность</b>							
<b>покупателей</b>							
Ҳамаги:							
Всего:	3154,9	3192,9	1232,7	1460,6	2748,9	1763,8	2502,5
Саноат							
Промышленность	411,7	422,5	819,8	1331,3	1650,2	1430,1	2390,6
Кишоварзӣ							
Сельское хозяйство	16,1	34,8	14,0	13,1	10,2	18,7	19,3
Соҳтмон							
Строительство	27,5	40,2	9,0	33,0	78,9	53,0	23,2
Нақлиёт ва алоқа							
Транспорт и связь	49,0	6,6	36,2	0,1	31,1	25,0	8,5
Таъминоти моддӣ							
Материальное обеспечение	-	-	-	-	-	-	-
Ҳоҷагиҳои коммуналӣ							
Коммунальное хозяйство	-	-	-	-	-	-	-
Савдо							
Торговля	81,3	75,1	17,4	47,2	42,8	57,9	30,1
Дигар соҳаҳо							
Прочие	2569,2	2613,7	336,3	35,9	935,7	179,1	30,8

СОХТОРИ СОҲАВИИ ҚАРЗДОРИИ ДЕБИТОРИИ  
КОРҲОНА ВА ТАШКИЛОТҲО

ОТРАСЛЕВАЯ СТРУКТУРА ДЕБИТОРСКОЙ ЗАДОЛЖЕННОСТИ  
ПРЕДПРИЯТИЙ И ОРГАНИЗАЦИЙ

	ба ҳисоби фоиз - в процентах						
	2018	2019	2020	2021	2022	2023	2024
<b>Қарздори дебиторӣ</b>							
<b>Дебиторская задолженность</b>							
<b>Ҳамагӣ:</b>							
<b>Всего:</b>	100	100	100	100	100	100	100
Саноат							
Промышленность	93,5	93,6	90,4	86,9	90,3	87,6	92,6
Кишоварзӣ							
Сельское хозяйство	0,7	0,8	1,0	1,8	1,6	3,1	1,9
Соҳтмон							
Строительство	1,2	1,0	1,5	1,9	2,5	1,7	1,4
Нақлиёт ва алоқа							
Транспорт и связь	1,4	1,6	1,7	2,1	1,4	1,2	0,7
Савдо							
Торговля	2,1	1,8	3,2	5,3	2,1	2,7	2,0
Дигар соҳаҳо							
Прочие	1,1	1,2	2,2	2,0	2,1	3,7	1,4
<b>аз он ҷумла мӯҳлаташ</b>							
<b>гузашта</b>							
<b>в том числе просроченная</b>							
<b>Ҳамагӣ:</b>							
<b>Всего:</b>	100	100	100	100	100	100	100
Саноат							
Промышленность	55,6	92,9	-	22,0	62,3	36,2	56,2
Кишоварзӣ							
Сельское хозяйство	28,6	-	41,5	9,9	-	-	1,7
Соҳтмон							
Строительство	-	7,1	-	57,1	18,8	32,5	19,8
Нақлиёт ва алоқа							
Транспорт и связь	7,9	-	19,5	-	15,1	5,0	17,4
Савдо							
Торговля	-	-	39,0	2,2	-	26,3	-
Дигар соҳаҳо							
Прочие	7,9	-	-	8,8	3,8	-	4,9
<b>Аз қарздори дебиторӣ</b>							
<b>қарздори харидорон</b>							
<b>Из дебиторской</b>							
<b>задолженности-</b>							
<b>задолженность покупателей</b>							
<b>Ҳамагӣ:</b>							
<b>Всего:</b>	100	100	100	100	100	100	100
Саноат							
Промышленность	13,0	13,2	66,5	91,1	60,0	81,1	95,5
Кишоварзӣ							
Сельское хозяйство	0,5	1,1	1,1	0,9	0,4	1,1	0,8
Соҳтмон							
Строительство	0,9	1,3	0,7	2,3	2,9	3,0	0,9
Нақлиёт ва алоқа							
Транспорт и связь	1,6	2,1	2,9	-	1,1	1,4	0,3
Савдо							
Торговля	2,6	2,4	1,4	3,2	1,6	3,3	1,2
Дигар соҳаҳо							
Прочие	81,4	79,9	27,4	2,5	34,0	10,1	1,3

СОХТОРИ СОҶАВИИ ҚАРЗДОРИИ КРЕДИТОРИИ КОРХОНА ВА ТАШКИЛОТҶО  
ОТРАСЛЕВАЯ СТРУКТУРА КРЕДИТОРСКОЙ ЗАДОЛЖЕННОСТИ  
ПРЕДПРИЯТИЙ И ОРГАНИЗАЦИЙ

млн. сомони – млн. сомони

	2018	2019	2020	2021	2022	2023	2024
<b>Қарздори кредиторӣ, ҳамагӣ</b>							
<b><u>Кредиторская задолженность, всего</u></b>	<b>7116,8</b>	<b>10618,7</b>	<b>15088,3</b>	<b>15740,0</b>	<b>15735,8</b>	<b>16093,8</b>	<b>16158,9</b>
Саноат							
Промышленность	6215,8	9687,3	13393,8	13707,2	13713,5	13962,6	13897,6
Кишоварзӣ							
Сельское хозяйство	92,9	128,0	234,2	339,0	553,2	497,6	560,8
Соҳтмон - Строительството	96,5	66,0	172,5	178,3	247,3	198,5	277,4
Нақлиёт ва алоқа							
Транспорт и связь	198,0	205,7	278,9	292,3	212,7	199,8	254,1
Таъминоти моддӣ							
Материальное обеспечение	-	-	-	-	-	-	-
Ҳоҷагиҳои коммуналӣ							
Коммунальное хозяйство	-	-	-	-	-	-	-
Савдо							
Торговля	176,6	157,2	505,6	480,3	354,5	457,9	576,3
Дигар соҳаҳо							
Прочие	337,0	374,5	503,3	742,9	654,6	777,4	592,7
<b>аз он ҷумла муҳлаташ гузашта в том числе просроченная</b>							
Ҳамагӣ:							
Всего:	4,4	5,5	20,5	1,0	20,1	7,1	26,1
Саноат							
Промышленность	2,9	5,3	11,7	0,4	17,9	-	17,1
Кишоварзӣ							
Сельское хозяйство	1,3	0,2	0,5	0,2	-	-	-
Соҳтмон							
Строительство	-	-	-	0,1	2,2	6,0	5,2
Нақлиёт ва алоқа							
Транспорт и связь	-	-	-	-	-	-	-
Савдо							
Торговля	-	-	8,3	0,2	-	0,6	2,3
Дигар соҳаҳо							
Прочей	0,1	-	-	0,1	-	0,5	1,5
<b><u>Аз қарздори кредиторӣ қарздори аз мол таъминкунандагон</u></b>							
<b><u>Из кредиторской задолженности задолженность поставщикам</u></b>							
Ҳамагӣ:							
Всего:	2291,4	2429,6	3286,6	4423,6	5417,8	5248,2	5215,1
Саноат							
Промышленность	851,3	764,6	2316,4	3795,2	2097,9	4344,6	4331,1
Кишоварзӣ							
Сельское хозяйство	81,7	119,8	67,0	207,3	2838,4	261,8	272,8
Соҳтмон							
Строительство	94,3	64,6	27,5	107,7	106,6	101,8	132,0
Нақлиёт ва алоқа							
Транспорт и связь	181,1	42,9	24,9	0,3	44,6	60,2	88,0
Савдо							
Торговля	169,8	137,6	69,1	196,0	172,5	197,3	277,0
Дигар соҳаҳо							
Прочие	913,1	1,3	781,7	117,1	157,8	282,5	114,2

СОХТОРИ СОҲАВИИ ҚАРЗДОРИИ КРЕДИТОРИИ  
КОРХОНА ВА ТАШКИЛОТХО

ОТРАСЛЕВАЯ СТРУКТУРА КРЕДИТОРСКОЙ ЗАДОЛЖЕННОСТИ  
ПРЕДПРИЯТИЙ И ОРГАНИЗАЦИЙ

ба ҳисоби фоиз- в процентах

	2018	2019	2020	2021	2022	2023	2024
<b>Қарздори кредиторӣ</b>							
<b>Кредиторская задолженность</b>							
Ҳамагӣ:							
<i>Всего:</i>	100	100	100	100	100	100	100
Саноат							
<i>Промышленность</i>	87,3	91,2	88,8	87,1	87,1	86,8	86,0
Кишоварзӣ							
<i>Сельское хозяйство</i>	1,3	1,2	1,6	2,2	3,5	3,1	3,5
Соҳтмон							
<i>Строительство</i>	1,4	0,6	1,1	1,1	1,6	1,2	1,7
Нақлиёт ва алоқа							
<i>Транспорт и связь</i>	2,8	1,9	1,8	1,8	1,4	1,2	1,6
Савдо							
<i>Торговля</i>	2,5	1,5	3,4	3,1	2,3	2,8	3,6
Дигар соҳаҳо							
<i>Прочие</i>	4,7	3,6	3,3	4,7	4,1	4,9	3,6
<b>аз он ҷумла муҳлаташ гузашта</b>							
<b>в том числе просроченная</b>							
Ҳамагӣ:							
<i>Всего:</i>	100	100	100	100	100	100	100
Саноат							
<i>Промышленность</i>	43,4	96,4	57,1	40,0	89,1	-	65,5
Кишоварзӣ							
<i>Сельское хозяйство</i>	30,7	3,6	2,4	20,0	-	-	-
Соҳтмон							
<i>Строительство</i>	-	-	-	10,0	10,9	84,5	19,9
Нақлиёт ва алоқа							
<i>Транспорт и связь</i>	-	-	-	-	-	-	-
Савдо - Торговля							
<i>Савдо - Торговля</i>	-	-	40,5	20,0	-	8,5	8,8
Дигар соҳаҳо							
<i>Прочей</i>	25,9	-	-	10,0	-	7,0	5,8
<b>Аз қарздори кредиторӣ</b>							
<b>қарздори аз мол</b>							
<b>таъминкунандагон</b>							
<b>Из кредиторской задолженности</b>							
<b>задолженность поставщикам</b>							
Ҳамагӣ:							
<i>Всего:</i>	100	100	100	100	100	100	100
Саноат							
<i>Промышленность</i>	37,2	31,5	70,5	85,8	38,7	82,8	83,1
Кишоварзӣ							
<i>Сельское хозяйство</i>	3,6	4,9	2,0	4,7	52,4	5,0	5,2
Соҳтмон							
<i>Строительство</i>	4,1	2,7	0,8	2,4	2,0	1,9	2,5
Нақлиёт ва алоқа							
<i>Транспорт и связь</i>	7,9	1,8	0,8	-	0,8	1,1	1,7
Савдо							
<i>Торговля</i>	7,4	5,7	2,1	4,4	3,2	3,8	5,3
Дигар соҳаҳо							
<i>Прочие</i>	39,8	53,4	23,8	2,7	2,9	5,4	2,2

ЗАХИРАИ МАВҶУДАИ ИСТЕҲСОЛӢ ВА САРФИ ОН ДАР КОРХОНА  
ВА ТАШКИЛОТҲО АЗ РӯИ СОҲАҲОИ ИҚТИСОДИӢТ  
дар охири сол млн. сомони

НАЛИЧИЕ ПРОИЗВОДСТВЕННЫХ ЗАПАСОВ И ЗАТРАТ ПРЕДПРИЯТИЙ  
И ОРГАНИЗАЦИЙ ПО ОТРАСЛЯМ ЭКОНОМИКИ  
на конец года млн. сомони

	2018	2019	2020	2021	2022	2023	2024
<b>Захираи мавҷудаи истеҳсоли ва сарфи он – ҳамагӣ:</b>							
<b>Наличие производствен- ных запасов и затрат- всего:</b>	<b>1713,2</b>	<b>2866,1</b>	<b>2573,2</b>	<b>4379,5</b>	<b>4404,7</b>	<b>4245,6</b>	<b>5103,1</b>
аз он ҷумла дар соҳаҳо:							
в том числе в отраслях:							
Саноат							
Промышленность	1486,8	2460,5	2394,4	3896,1	3677,3	3425,2	4006,5
Кишоварзӣ							
Сельское хозяйство	29,6	69,2	24,0	64,6	234,3	151,2	184,8
Нақлиёт ва алоқа							
Транспорт и связь	41,0	64,7	24,2	70,3	74,2	126,2	165,6
Соҳтмон							
Строительство	14,3	27,4	7,9	33,8	25,3	38,4	68,2
Савдо							
Торговля	91,0	192,0	109,2	224,7	291,8	364,1	521,8
Дигар соҳаҳо							
Прочие отрасли	50,5	52,3	13,5	90,0	101,8	140,5	156,2
<b>аз он ҷумла захираҳои истеҳсоли- ҳамагӣ:</b>							
<b>в том числе производствен- ные запасы-всего:</b>	<b>1368,6</b>	<b>2389,0</b>	<b>2266,8</b>	<b>4188,0</b>	<b>4304,8</b>	<b>4130,3</b>	<b>4932,6</b>
Саноат							
Промышленность	1187,0	2088,7	2141,8	3829,0	3602,0	3332,1	3869,5
Кишоварзӣ							
Сельское хозяйство	26,1	50,6	19,5	51,7	226,8	146,8	174,9
Нақлиёт ва алоқа							
Транспорт и связь	28,5	35,3	23,7	40,8	69,5	125,9	165,3
Соҳтмон							
Строительство	13,5	22,1	7,8	30,2	20,9	29,8	60,2
Савдо							
Торговля	70,7	146,1	63,9	162,6	290,3	362,5	519,8
Дигар соҳаҳо							
Прочие отрасли	42,8	46,2	10,1	73,7	95,3	133,2	142,9

ЗАХИРАИ МАВЧУДАИ ИСТЕҲСОЛӢ ВА САРФИ ОН ДАР КОРХОНА  
ВА ТАШКИЛОТҲО АЗ РӢИ СОҲАҲОИ ИҚТИСОДИЁТ

дар охири сол ба ҳисоби фоиз нисбат ба ҷамъбаст

НАЛИЧИЕ ПРОИЗВОДСТВЕННЫХ ЗАПАСОВ И ЗАТРАТ ПРЕДПРИЯТИЙ  
И ОРГАНИЗАЦИЙ ПО ОТРАСЛЯМ ЭКОНОМИКИ

на конец года в % к итогу

	2018	2019	2020	2021	2022	2023	2024
<b>Захираи мавҷудаи истеҳсолӣ ва сарфи он – ҳамагӣ:</b>							
<i>Наличие производственных запасов и затрат- всего:</i>	100	100	100	100	100	100	100
аз он ҷумла дар соҳаҳо: в том числе в отраслях:							
Саноат							
Промышленность	86,8	85,8	93,0	89,0	83,5	80,7	78,5
Кишоварзӣ							
Сельское хозяйство	1,7	2,4	0,9	1,5	5,3	3,6	3,6
Нақлиёт ва алоқа							
Транспорт и связь	2,4	2,3	0,9	1,6	1,7	2,9	3,3
Соҳтмон							
Строительство	0,8	1,0	0,3	0,8	0,6	0,9	1,3
Савдо							
Торговля	5,3	6,7	4,2	5,1	6,6	8,6	10,2
Дигар соҳаҳо							
Прочие отрасли	3,0	1,8	0,7	2,0	2,3	3,3	3,1
<b>аз он ҷумла захираҳои истеҳсолӣ- ҳамагӣ:</b>							
в том числе производственные запасы, всего:	100	100	100	100	100	100	100
Саноат							
Промышленность	86,7	87,4	94,5	91,4	83,7	80,7	78,4
Кишоварзӣ							
Сельское хозяйство	1,9	2,1	0,9	1,2	5,3	3,6	3,6
Нақлиёт ва алоқа							
Транспорт и связь	2,1	1,5	1,0	1,0	1,6	3,0	3,4
Соҳтмон							
Строительство	1,0	0,9	0,3	0,7	0,5	0,7	1,2
Таъминоти моддӣ							
Материальное обеспечение	-	-	-	-	-	-	-
Савдо							
Торговля	5,2	6,1	2,8	3,9	6,7	8,8	10,5
Дигар соҳаҳо							
Прочие отрасли	3,1	2,0	0,5	1,8	2,2	3,2	2,9

МАБЛАҒИ КОРХОНА ВА ТАШКИЛОТҲО  
АЗ РҶИ СОҲАҲОИ ИҚТИСОДИЁТ (дар охири сол, млн. сомони)

ДЕНЕЖНЫЕ СРЕДСТВА ПРЕДПРИЯТИЙ И ОРГАНИЗАЦИЙ  
ПО ОТРАСЛЯМ ЭКОНОМИКИ (на конец года млн.сомони)

	2018	2019	2020	2021	2022	2023	2024
<b>Маблағ-ҳамағӣ:</b>							
<i>Денежные средства -</i>							
<i>всего:</i>	1144,0	438,3	531,4	490,1	571,6	946,4	1700,5
аз он ҷумла дар соҳаҳо							
<i>в том числе в отраслях</i>							
Саноат							
<i>Промышленность</i>	1012,6	328,4	507,7	389,5	274,8	689,2	1369,3
Кишоварзӣ							
<i>Сельское хозяйство</i>	0,8	3,1	3,5	3,3	145,2	71,9	62,4
Нақлиёт ва алоқа							
<i>Транспорт и связь</i>	9,5	15,6	1,0	21,7	11,3	11,4	27,5
Соҳтмон							
<i>Строительство</i>	19,8	25,8	4,3	17,0	19,1	12,8	89,2
Савдо							
<i>Торговля</i>	14,6	33,6	7,4	44,6	45,7	63,0	74,1
Дигар соҳаҳо							
<i>Прочие отрасли</i>	86,7	31,8	7,5	14,0	75,5	98,1	78,0
аз он ҷумла дар							
суратҳисоби бонки:							
<i>в том числе расчетные</i>							
<i>счета в банках:</i>							
Ҳамағӣ:							
<i>Всего:</i>	1108,0	395,3	502,3	441,2	464,2	711,5	1434,5
аз он ҷумла дар соҳаҳо:							
<i>в том числе в отраслях:</i>							
Саноат							
<i>Промышленность</i>	1008,8	311,6	486,0	371,8	202,9	548,4	1232,9
Кишоварзӣ							
<i>Сельское хозяйство</i>	0,3	2,4	3,0	2,4	124,0	11,7	16,3
Нақлиёт ва алоқа							
<i>Транспорт и связь</i>	8,8	15,0	0,6	21,2	9,8	10,0	25,8
Соҳтмон							
<i>Строительство</i>	11,8	17,6	0,7	11,1	18,0	12,1	49,5
Савдо							
<i>Торговля</i>	8,4	19,6	6,5	24,3	38,3	38,7	40,9
Дигар соҳаҳо							
<i>Прочие отрасли</i>	69,9	29,1	5,5	10,4	71,2	90,6	69,1

МАБЛАҒИ КОРХОНА ВА ТАШКИЛОТҲО АЗ РҶИ СОҲАҲОИ ИҚТИСОДИЁТ  
(дар охири сол, ба ҳисоби фоиз нисбат ба чамъбаст)

ДЕНЕЖНЫЕ СРЕДСТВА ПРЕДПРИЯТИЙ И ОРГАНИЗАЦИЙ ПО ОТРАСЛЯМ ЭКОНОМИКИ  
(на конец года в % к итогу)

	2018	2019	2020	2021	2022	2023	2024
<b>Маблаг-ҳамагӣ:</b>							
<i>Денежные средства - всего:</i>	<b>100</b>	<b>100</b>	<b>100</b>	<b>100</b>	<b>100</b>	<b>100</b>	<b>100</b>
аз он ҷумла дар соҳаҳо в том числе в отраслях							
Саноат							
Промышленность	88,5	74,9	95,5	79,5	48,1	72,8	80,5
Кишоварзӣ							
Сельское хозяйство	-	0,7	0,7	0,7	25,4	7,6	3,7
Нақлиёт ва алоқа							
Транспорт и связь	0,8	3,6	0,2	4,4	2,0	1,2	1,6
Соҳтмон							
Строительство	1,7	5,9	0,8	3,5	3,3	1,3	5,2
Таъминоти моддӣ							
Материальное обеспечение	-		-	-	-	-	-
Савдо							
Торговля	1,3	7,7	1,4	9,1	0,1	6,7	4,4
Дигар соҳаҳо							
Прочие отрасли	7,7	7,2	1,4	2,8	21,1	10,4	4,6
аз он ҷумла дар суратҳисоби бонки:							
в том числе расчетные счета в банках:	<b>100</b>	<b>100</b>	<b>100</b>	<b>100</b>	<b>100</b>	<b>100</b>	<b>100</b>
аз он ҷумла дар соҳаҳо: в том числе в отраслях:							
Саноат							
Промышленность	91,0	78,8	96,7	84,3	43,7	77,1	85,9
Кишоварзӣ							
Сельское хозяйство	-	0,6	0,6	0,5	26,7	1,6	1,1
Нақлиёт ва алоқа							
Транспорт и связь	0,8	3,8	0,1	4,8	2,1	1,4	1,8
Соҳтмон							
Строительство	1,1	4,5	0,1	2,5	3,9	17	3,5
Савдо							
Торговля	0,8	4,9	1,3	5,5	8,3	5,4	2,9
Дигар соҳаҳо							
Прочие отрасли	6,3	7,4	1,2	2,4	15,3	12,8	4,8

ИЧРОИ БУЎЖЕТИ МАҲАЛЛИИ ВИЛОЯТИ СУҒД ДАР СОЛИ 2018

ИСПОЛНЕНИЕ МЕСТНОГО БЮДЖЕТА СОГДИЙСКОЙ ОБЛАСТИ В 2018 ГОДУ

ҳазор сомони – тысяч сомони

	Бучети тасдиқшуда	Ичроиши асли	Ичроиши асли бо хисоби фоиз нисбат ба бучети тасдиқшуда
	Утвержденный бюджет	Фактическое исполнение	Фактическое исполнение в % к утвержденному бюджету
<b>Даромад - ҳамагӣ</b>			
<b>Доходы – всего</b>	<b>1639496,8</b>	<b>1722444,0</b>	<b>105,1</b>
аз он ҷумла:			
в том числе:			
андози даромад аз шахсони воқеӣ подоходный налог с физических лиц	239500,0	232088,7	96,9
андози фоида аз шахсони ҳуқуқӣ налог на прибыль с юридических лиц	440749,1	479735,9	108,8
андоз аз амволи гайриманқул налог на недвижимое имущество физических лиц	96403,0	98577,6	102,3
андози замин (ҳамагӣ) земельный налог (всего)	-	-	-
андоз аз арзиши иловашуда налог с розничных продаж НДС	172200,0	179522,5	104,3
андозе, ки аз руи системаи соддакардашуда мепардозад налог уплачиваемый по упрощенной системе	203011,0	210052,9	103,5
аксизҳо акцизы	22973,0	25186,0	109,6
андоз аз соҳибони воситаҳои нақлиёт налог с владельцев транспортных средств	65187,0	67535,0	103,6
андоз аз истифодаи захираҳои табиӣ налоги на недропользователей	333749,7	359670,5	107,8
боҷи давлатӣ госпошлина	31564,0	32541,0	103,1
андози ҳадди ақал аз даромади корхонаҳо минимальный налог с доходов предприятий	-	-	-
ҳамагӣ даромадҳои гайриандозии маҳаллӣ поступления в местный бюджет	34160,0	37533,9	109,9
андоз аз истифодабарандагони роҳҳои автомобилгард налог с пользователей автомобильных дорог	-	-	-
андози ягона единый налог	-	-	-

ИЧРОИ БУЧЕТИ МАҲАЛЛИИ ВИЛОЯТИ СУҒД ДАР СОЛИ 2018

ИСПОЛНЕНИЕ МЕСТНОГО БЮДЖЕТА СОГДИЙСКОЙ ОБЛАСТИ В 2018 ГОДУ

	ҳазор сомонӣ – <i>тысяч сомони</i>		
	Буҷети тасдиқ- шуда	Иҷроиши асли	Иҷроиши асли бо ҳисоби фоиз нисбат ба буҷети тасдиқшуда
	Утверж- денный бюджет	Факти- ческое исполне- ние	Фактическое исполнение в % к утвержденному бюджету
<b>Харочот - хамағӣ</b>			
<b>Расходы – всего</b>	<b>1704948,7</b>	<b>1678888,7</b>	<b>98,5</b>
аз он ҷумла:			
в том числе:			
Сектори ҳокимияти давлатӣ ва идоракунӣ			
Сектор госвласти и управления	71881,3	70201,0	97,7
Маориф			
Просвещение	795988,1	783141,5	98,4
Тандурустӣ			
Здравоохранение	393930,7	384594,3	97,6
Суғуртаи иҷтимоӣ ва ҳифзи иҷтимоӣ			
Социальная страхование и защита	16644,4	16450,9	98,8
Ҳоҷагии манзилию коммуналӣ			
Жилищно - коммунальное хозяйство	94542,6	94406,1	99,9
Мудофиа ва мақомоти ҳифзи ҳуқуқ			
Оборона и правохранительные органы	21466,0	21321,6	99,3
Кишоварзӣ, хоҷагии ҷангал, моҳидорӣ ва шикор			
Сельское хозяйство, лесное хозяйство, рыболовство и охота	32227,2	31591,4	98,0
Нақлиёт ва коммуникатсия			
Транспорт и коммуникация	51995,1	51991,2	100,0
Дигар харочотҳо			
Прочие расходы	226273,3	225190,7	99,5

ИЧРОИ БУЧЕТИ МАҲАЛЛИИ ВИЛОЯТИ СУҒД ДАР СОЛИ 2019

ИСПОЛНЕНИЕ МЕСТНОГО БЮДЖЕТА СОГДИЙСКОЙ ОБЛАСТИ В 2019 ГОДУ

ҳазор сомони – тысяч сомони

	Бучети тасдиқшуда <i>Утвержденный бюджет</i>	Иҷроиши асли <i>Фактическое исполнение</i>	Иҷроиши асли бо ҳисоби фоиз нисбат ба бучети тасдиқшуда <i>Фактическое исполнение в % к утвержденному бюджету</i>
<b>Даромад - ҳамагӣ</b>	<b>1887375,0</b>	<b>1924640,9</b>	<b>102,0</b>
<i>Доходы – всего</i>			
аз он ҷумла:			
в том числе:			
андози даромад аз шахсони воқеӣ <i>подходный налог с физических лиц</i>	246525,0	239469,0	97,1
андози ғоида аз шахсони ҳуқуқӣ <i>налог на прибыль с юридических лиц</i>	588251,0	597168,5	101,5
андоз аз амволи ғайриманкул <i>налог на недвижимое имущество физических лиц</i>	101901,8	107375,9	105,4
андози замин (ҳамагӣ) <i>земельный налог (всего)</i>	-	-	-
андоз аз арзиши иловашуда <i>налог с розничных продаж НДС</i>	163800,0	164389,5	100,4
андозе, ки аз рӯи системаи соддакардашуда мепардозад <i>налог уплачиваемый по упрощенной системе</i>	217337,1	222257,6	102,3
Аксизҳо <i>Акцизы</i>	29205,0	42780,0	146,5
андоз аз соҳибони воситаҳои нақлиёт <i>налог с владельцев транспортных средств</i>	72043,0	75409,8	104,7
андоз аз истифодаи захираҳои табиӣ <i>налоги на недропользователей</i>	391584,0	392016,5	100,1
боҷи давлатӣ <i>госпошлина</i>	35490,0	36255,5	102,2
андози ҳадди ақал аз даромади корхонаҳо <i>минимальный налог с доходов предприятий</i>	-	-	-
ҳамагӣ даромадҳои ғайриандозии маҳаллӣ <i> поступления в местный бюджет</i>	41238,1	47518,6	115,2
андоз аз истифодабарандагони роҳҳои автомобилгард <i>налог с пользователей автомобильных дорог</i>	-	-	-
андози ягона <i>единый налог</i>	-	-	-

ИЧРОИ БУЧЕТИ МАҲАЛЛИИ ВИЛОЯТИ СУҒД ДАР СОЛИ 2019

ИСПОЛНЕНИЕ МЕСТНОГО БЮДЖЕТА СОГДИЙСКОЙ ОБЛАСТИ В 2019 ГОДУ

	ҳазор сомонӣ – тысяч сомони		
	Бучети тасдиқшуда <i>Утвержденный бюджет</i>	Иҷроиши асли <i>Фактическое исполнение</i>	Иҷроиши асли бо ҳисоби фоиз нисбат ба бучети тасдиқшуда <i>Фактическое исполнение в % к утвержденному бюджету</i>
<b>Харочот - ҳамагӣ</b>			
<i>Расходы – всего</i>	<b>1955125,5</b>	<b>1889238,7</b>	<b>96,6</b>
аз он ҷумла: в том числе:			
Сектори ҳокимияти давлатӣ ва идорақуни			
<i>Сектор госвласти и управления</i>	73557,3	71282,4	96,9
Маориф			
<i>Просвещение</i>	878001,6	867384,8	98,6
Тандурустӣ			
<i>Здравоохранение</i>	457747,1	451478,3	98,6
Суғуртаи иҷтимоӣ ва ҳифзи иҷтимоӣ			
<i>Социальная страхование и защита</i>	25491,6	24497,3	96,1
Ҳоҷагии манзилию коммуналӣ			
<i>Жилищно - коммунальное хозяйство</i>	190876,0	184700,1	96,8
Мудофиа ва мақомоти ҳифзи ҳуқуқ			
<i>Оборона и правоохранительные органы</i>	59663,9	56070,4	94,0
Кишоварзӣ, ҳоҷагии ҷангал, моҳидорӣ ва шикор			
<i>Сельское хозяйство, лесное хозяйство, рыболовство и охота</i>	34667,1	23223,1	67,0
Нақлиёт ва коммуникатсия			
<i>Транспорт и коммуникация</i>	78841,5	65876,0	83,6
Дигар харочотҳо			
<i>Прочие расходы</i>	156279,4	144726,3	92,6

ИЧРОИ БУЧЕТИ МАҲАЛЛИИ ВИЛОЯТИ СУҒД ДАР СОЛИ 2020

ИСПОЛНЕНИЕ МЕСТНОГО БЮДЖЕТА СОГДИЙСКОЙ ОБЛАСТИ В 2020 ГОДУ

млн. сомони – млн. сомони

	Бучети тасдиқ- шуда	Иҷроиши асли	Иҷроиши асли бо ҳисоби фоиз нисбат ба бучети тасдиқшуда
	Утверж- денный бюджет	Фактическое исполнение	Фактическое исполнение в % к утвержденному бюджету
<b>Даромад - ҳамагӣ</b>			
<b>Доходы – всего</b>	<b>1837,9</b>	<b>1839,6</b>	<b>100,1</b>
аз он ҷумла:			
в том числе:			
андози даромад аз шахсони воқеӣ подходный налог с физических лиц	148,7	160,5	107,9
андози фоида аз шахсони ҳуқуқӣ налог на прибыль с юридических лиц	580,6	494,2	85,1
андоз аз амволи гайриманкул налог на недвижимое имущество физических лиц	117,3	118,9	101,4
андози замин (ҳамагӣ) земельный налог (всего)	-	-	-
андоз аз арзиши иловашуда налог с розничных продаж НДС	-	-	-
андозе, ки аз руи системаи соддакардашуда мепардозад налог уплачиваемый по упрощенной системе аксизҳо	162,9	178,0	109,3
акцизы	219,5	220,5	100,5
андоз аз соҳибони воситаҳои нақлиёт налог с владельцев транспортных средств	41,0	54,1	131,9
андоз аз истифодаи захираҳои табиӣ налоги на недропользователей	75,1	76,7	102,2
боҷи давлатӣ госпошлина	426,8	468,6	109,8
андози ҳадди ақал аз даромади корхонаҳо минимальный налог с доходов предприятий	25,1	26,3	104,8
ҳамагӣ даромадҳои гайриандозии маҳаллӣ поступления в местный бюджет			
андоз аз истифодабарандагони роҳҳои автомобилгард налог с пользователей автомобильных дорог	40,9	41,8	102,3
андози яғона единый налог	-	-	-

ИҶРОИ БУЉЕТИ МАҲАЛЛИИ ВИЛОЯТИ СУҒД ДАР СОЛИ 2020  
ИСПОЛНЕНИЕ МЕСТНОГО БЮДЖЕТА СОГДИЙСКОЙ ОБЛАСТИ В 2020 ГОДУ

	млн. сомони – млн. сомони		
	Бўҷети тасдиқшуда	Иҷроиши асли	Иҷроиши асли бо ҳисоби фоиз нисбат ба бўҷети тасдиқшуда
	Утвержденный бюджет	Фактическое исполнение	Фактическое исполнение в % к утвержденному бюджету
<b>Хароҷот - ҳамагӣ:</b>			
<b>Расходы – всего:</b>	<b>1910,9</b>	<b>1875,9</b>	<b>98,2</b>
аз он ҷумла:			
в том числе:			
Сектори ҳокимияти давлатӣ ва идорақунӣ			
Сектор госвласти и управления	79,5	78,3	98,5
Маориф			
Просвещение	886,0	880,8	99,4
Тандурустӣ			
Здравоохранение	494,8	491,5	99,3
Суғуртаи иҷтимоӣ ва ҳифзи иҷтимоӣ			
Социальная страхование и защита	21,9	21,7	99,0
Ҳоҷагии манзилию коммуналӣ			
Жилищно - коммунальное хозяйство	166,8	161,8	97,0
Мудофиа ва мақомоти ҳифзи ҳуқуқ			
Оборона и правоохранительные органы	66,2	65,5	98,9
Кишоварзӣ, ҳоҷагии ҷангал, моҳидорӣ ва шикор			
Сельское хозяйство, лесное хозяйство, рыболовство и охота	12,4	12,2	97,9
Нақлиёт ва коммуникатсия			
Транспорт и коммуникация	63,5	46,7	73,6
Дигар хароҷотҳо			
Прочие расходы	119,8	117,4	98,0

ИҶРОИ БУЉЕТИ МАҲАЛЛИИ ВИЛОЯТИ СУҒД ДАР СОЛИ 2021

ИСПОЛНЕНИЕ МЕСТНОГО БЮДЖЕТА СОГДИЙСКОЙ ОБЛАСТИ В 2021 ГОДУ

млн. сомони – млн. сомони

	Бужети тасдиқшуда	Иҷроиши асли	Иҷроиши асли бо ҳисоби фоиз нисбат ба бужети тасдиқшуда
	Утвержденный бюджет	Фактическое исполнение	Фактическое исполнение в % к утвержденному бюджету
<b>Даромад - ҳамагӣ</b>			
<b>Доходы – всего</b>	<b>2278,1</b>	<b>2435,2</b>	<b>106,2</b>
аз он ҷумла:			
в том числе:			
андози даромад аз шахсони воқеӣ подоходный налог с физических лиц	222,5	231,3	104,0
андози фоида аз шахсони ҳуқуқӣ налог на прибыль с юридических лиц	691,4	730,5	105,6
андоз аз амволи ғайриманқул налог на недвижимое имущество физических лиц	130,5	132,4	101,4
андоз аз арзиши иловашуда налог с розничных продаж НДС	217,5	244,3	112,4
Низомҳои махсуси андозбандӣ Специальная система налогообложения аксизҳо акцизы	227,8	244,4	107,3
андоз аз соҳибони воситаҳои нақлиёт налог с владельцев транспортных средств	65,7	76,8	117,0
андоз аз истифодаи захираҳои табиӣ налоги на недропользователей	82,8	83,6	101,0
боҷи давлатӣ боҷи госпошлина	548,2	597,5	109,0
Дигар пардохтҳои ҳатмии маҳаллӣ	36,5	37,3	102,1
Сборы и разные неналоговые поступления	55,2	57,0	103,3

ИЧРОИ БУЧЕТИ МАҲАЛЛИИ ВИЛОЯТИ СУҒД ДАР СОЛИ 2021

ИСПОЛНЕНИЕ МЕСТНОГО БЮДЖЕТА СОГДИЙСКОЙ ОБЛАСТИ В 2021 ГОДУ

	млн. сомони – млн. сомони		
	Бучети тасдиқшуда	Иҷроиши асли	Иҷроиши асли бо ҳисоби фоиз нисбат ба бучети тасдиқшуда
	Утвержденный бюджет	Фактическое исполнение	Фактическое исполнение в % к утвержденному бюджету
<b>Харочот - ҳамагӣ</b>			
<b>Расходы – всего</b>	<b>2414,6</b>	<b>2379,9</b>	<b>98,6</b>
аз он ҷумла:			
в том числе:			
Сектори ҳокимияти давлатӣ ва идорақуни			
Сектор госвласти и управления	93,2	88,7	95,1
Маориф			
Просвещение	1111,6	1097,5	98,7
Тандурустӣ			
Здравоохранение	555,3	543,3	97,8
Суғуртаи иҷтимоӣ ва ҳифзи иҷтимоӣ			
Социальная страхование и защита	23,3	23,1	98,8
Ҳоҷагии манзилию коммуналӣ			
Жилищно - коммунальное хозяйство	207,2	206,4	99,6
Мудофия ва мақомоти ҳифзи ҳуқуқ			
Оборона и правоохранительные органы	69,1	69,1	100,0
Кишоварзӣ, ҳоҷагии ҷангал, моҳидорӣ ва шикор			
Сельское хозяйство, лесное хозяйство, рыболовство и охота	22,9	22,5	98,1
Нақлиёт ва коммуникатсия			
Транспорт и коммуникация	73,5	73,5	100,0
Фарҳанг ва варзиш			
Культурно-массовые мероприятия	217,5	215,4	99,1
Соҳтмон			
Строительство	0,71	0,70	99,5
Мудофия			
Оборона	34,6	34,5	99,8
Дигар харочотҳо			
Прочие расходы	5,5	5,2	93,3

ИЧРОИ БУЧЕТИ МАҲАЛЛИИ ВИЛОЯТИ СУҒД ДАР СОЛИ 2022

ИСПОЛНЕНИЕ МЕСТНОГО БЮДЖЕТА СОГДИЙСКОЙ ОБЛАСТИ В 2022 ГОДУ

млн. сомони – млн. сомони

	Бучети тасдиқшуда	Иҷроиши асли	Иҷроиши асли бо ҳисоби фоиз нисбат ба бучети тасдиқшуда
	Утвержденный бюджет	Фактическое исполнение	Фактическое исполнение в % к утвержденному бюджету
<b>Даромад - ҳамагӣ</b>	<b>2469,6</b>	<b>2576,0</b>	<b>104,3</b>
<i>Доходы – всего</i>			
аз он ҷумла:			
в том числе:			
андози даромад аз шахсони воқеӣ подоходный налог с физических лиц	445,9	522,5	117,2
андози фоида аз шахсони ҳуқуқӣ налог на прибыль с юридических лиц	408,3	445,1	109,0
андоз аз амволи гайриманкул налог на недвижимое имущество физических лиц	253,0	267,7	105,8
андоз аз арзиши иловашуда налог с розничных продаж НДС	280,0	281,5	100,5
Низомҳои махсуси андозбандӣ Специальная система налогообложения аксизҳо	280,3	288,8	103,0
акцизы	69,4	69,7	100,4
андоз аз соҳибони воситаҳои нақлиёт налог с владельцев транспортных средств	-	-	-
андоз аз истифодаи захираҳои табиӣ налоги на недропользователей	633,5	586,4	92,6
боҷи давлатӣ госпошлина	42,7	47,8	112,0
Дигар пардохтҳои ҳатмии маҳаллӣ			
Сборы и разные неналоговые поступления	56,8	66,5	117,5

ИҶРОИ БУЌЕТИ МАҲАЛЛИИ ВИЛОЯТИ СУҒД ДАР СОЛИ 2022

ИСПОЛНЕНИЕ МЕСТНОГО БЮДЖЕТА СОГДИЙСКОЙ ОБЛАСТИ В 2022 ГОДУ

млн. сомони – млн. сомони

	Буҷети тасдиқшуда	Иҷроиши асли	Иҷроиши асли бо ҳисоби фоиз нисбат ба буҷети тасдиқшуда
	Утвержденный бюджет	Фактическое исполнение	Фактическое исполнение в % к утвержденному бюджету
<b>Хароҷот - ҳамагӣ</b>			
<b>Расходы – всего</b>	<b>2614,5</b>	<b>2565,1</b>	<b>98,1</b>
аз он ҷумла:			
в том числе:			
Сектори ҳокимияти давлатӣ ва идорақуни			
Сектор госвласти и управления	99,3	97,2	97,8
Маориф			
Просвещение	1202,6	1187,4	98,7
Тандурустӣ			
Здравоохранение	606,1	594,2	98,0
Суғуртаи иҷтимоӣ ва ҳифзи иҷтимоӣ			
Социальная страхование и защита	27,5	26,8	97,6
Ҳоҷагии манзилию коммуналӣ			
Жилищно - коммунальное хозяйство	180,5	179,9	99,6
Мудофиа ва мақомоти ҳифзи ҳуқуқ			
Оборона и правоохранительные органы	54,0	51,0	94,5
Кишоварзӣ, ҳоҷагии ҷангал, моҳидорӣ ва шикор			
Сельское хозяйство, лесное хозяйство, рыболовство и охота	26,1	26,0	99,6
Нақлиёт ва коммуникатсия			
Транспорт и коммуникация	83,2	83,2	100,0
Фарҳанг ва варзиш			
Культурно-массовые мероприятия	282,5	269,9	95,5
Соҳтмон			
Строительство	0,6	0,6	100,0
Мудофиа			
Оборона	43,1	42,1	97,6
Дигар хароҷотҳо			
Прочие расходы	9,0	6,8	76,6

ИЧРОИ БУЧЕТИ МАҲАЛЛИИ ВИЛОЯТИ СУҒД ДАР СОЛИ 2023

ИСПОЛНЕНИЕ МЕСТНОГО БЮДЖЕТА СОГДИЙСКОЙ ОБЛАСТИ В 2023 ГОДУ

млн. сомони – млн. сомони

	Буҷети тасдиқшуда <i>Утвержденный бюджет</i>	Иҷроиши асли <i>Фактическое исполнение</i>	Иҷроиши асли бо ҳисоби фоиз нисбат ба буҷети тасдиқшуда <i>Фактическое исполнение в % к утвержденному бюджету</i>
<b>Даромад - ҳамагӣ</b>	<b>2769,4</b>	<b>2872,0</b>	<b>103,7</b>
<i>Доходы – всего</i>			
аз он ҷумла:			
в том числе:			
андози даромад аз шахсони воқеӣ подоходный налог с физических лиц	517,2	538,4	104,1
андози ғоида аз шахсони ҳуқуқӣ налог на прибыль с юридических лиц	526,4	564,6	107,2
андоз аз амволи ғайриманқул налог на недвижимое имущество физических лиц	304,0	319,5	105,1
андоз аз арзиши иловашуда налог с розничных продаж НДС	306,4	311,7	101,7
Низомҳои махсуси андозбандӣ Специальная система налогообложения	310,1	317,2	102,3
аксизҳо акцизы	72,1	74,6	103,4
андоз аз соҳибони воситаҳои нақлиёт налог с владельцев транспортных средств	-	-	-
андоз аз истифодаи захираҳои табиӣ налоги на недропользователей	642,6	643,6	100,2
боҷи давлатӣ госпошлина	52,8	54,9	104,0
Дигар пардохтҳои ҳатмии маҳаллӣ Сборы и разные неналоговые поступления	37,8	47,5	125,5

ИҶРОИ БУЌЕТИ МАҲАЛЛИИ ВИЛОЯТИ СУҒД ДАР СОЛИ 2023

ИСПОЛНЕНИЕ МЕСТНОГО БЮДЖЕТА СОГДИЙСКОЙ ОБЛАСТИ В 2023 ГОДУ

	млн. сомони – млн. сомонӣ		
	Буҷети тасдиқшуда <i>Утвержденный бюджет</i>	Иҷроиши асли <i>Фактическое исполнение</i>	Иҷроиши асли бо ҳисоби фоиз нисбат ба буҷети тасдиқшуда <i>Фактическое исполнение в % к утвержденному бюджету</i>
<b>Ҳароҷот - ҳамагӣ</b>			
<b>Расходы – всего</b>	<b>2886,5</b>	<b>2818,1</b>	<b>97,6</b>
аз он ҷумла: в том числе:			
Сектори ҳокимияти давлатӣ ва идорақунӣ			
Сектор госвласти и управления	103,8	99,1	95,5
Маориф			
Просвещение	1386,8	1369,6	98,8
Тандурустӣ			
Здравоохранение	680,2	670,0	98,5
Суғуртаи иҷтимоӣ ва ҳифзи иҷтимоӣ			
Социальная страхование и защита	29,5	28,6	96,9
Ҳоҷагии манзилию коммуналӣ			
Жилищно - коммунальное хозяйство	185,8	173,8	93,5
Мудоғиа ва мақомоти ҳифзи ҳуқуқ			
Оборона и правоохранные органы	43,1	41,2	95,6
Кишоварзӣ, ҳоҷагии ҷангал, моҳидорӣ ва шикор			
Сельское хозяйство, лесное хозяйство, рыболовство и охота	32,5	31,8	98,0
Нақлиёт ва коммуникатсия			
Транспорт и коммуникация	82,2	82,2	100,0
Фарҳанг ва варзиш			
Культурно-массовые мероприятия	268,4	253,8	94,6
Соҳтмон			
Строительство	0,4	0,4	100,0
Мудоғиа			
Оборона	67,0	63,5	94,9
Дигар хароҷотҳо			
Прочие расходы	6,8	4,1	58,7

ИЧРОИ БУЧЕТИ МАХАЛЛИИ ВИЛОЯТИ СУҒД ДАР СОЛИ 2024

ИСПОЛНЕНИЕ МЕСТНОГО БЮДЖЕТА СОГДИЙСКОЙ ОБЛАСТИ В 2024 ГОДУ

млн. сомони – млн. сомони

	Бучети тасдиқ- шуда	Ичроиши асли	Ичроиши асли бо хисоби фоиз нисбат ба бучети тасдиқшуда
	Утверж- денный бюджет	Фактическое исполнение	Фактическое исполнение в % к утвержденному бюджету
<b>Даромад - хамағӣ</b>	<b>3178,5</b>	<b>3430,8</b>	<b>107,9</b>
<i>Доходы – всего</i>			
аз он чумла:			
в том числе:			
андози даромад аз шахсони воқеӣ			
подходный налог с физических лиц	627,0	665,3	106,1
андози фоида аз шахсони ҳуқуқӣ			
налог на прибыль с юридических лиц	619,4	571,4	92,3
андоз аз амволи ғайриманкул			
налог на недвижимое имущество			
физических лиц	347,8	370,0	106,4
андоз аз арзиши иловашуда			
налог с розничных продаж НДС	351,3	364,9	103,9
Низомҳои махсуси андозбандӣ			
Специальная система налогообложения	341,8	359,0	105,1
аксизҳо			
акцизы	75,0	87,5	116,6
андоз аз соҳибони воситаҳои нақлиёт			
налог с владельцев транспортных средств			
андоз аз истифодаи захираҳои табиӣ			
налоги на недропользователей	722,0	902,8	125,0
боҷи давлатӣ			
госпошлина	58,1	59,1	101,7
Дигар пардохтҳои хатмии маҳаллӣ			
Сборы и разные неналоговые поступления	36,1	50,8	140,6

ИЧРОИ БУЧЕТИ МАҲАЛЛИИ ВИЛОЯТИ СУҒД ДАР СОЛИ 2024

ИСПОЛНЕНИЕ МЕСТНОГО БЮДЖЕТА СОГДИЙСКОЙ ОБЛАСТИ В 2024 ГОДУ

	млн. сомони – млн. сомони		
	Бучети тасдиқшуда	Ичроиши асли	Ичроиши асли бо ҳисоби фоиз нисбат ба бучети тасдиқшуда
	Утвержденный бюджет	Фактическое исполнение	Фактическое исполнение в % к утвержденному бюджету
<b>Харочот - ҳамагӣ</b>			
<b>Расходы - всего</b>	<b>3505,2</b>	<b>3463,2</b>	<b>98,8</b>
Сектори ҳокимияти давлатӣ ва идорақунӣ			
Сектор госвласти и управления	111,0	109,2	98,4
Маориф			
Просвещение	1782,8	1757,5	98,6
Тандурустӣ			
Здравоохранение	848,8	844,7	99,5
Суғуртаи иҷтимоӣ ва ҳифзи иҷтимоӣ			
Социальная страхование и защита	25,7	24,3	94,7
Ҳоҷагии манзилию коммуналӣ			
Жилищно - коммунальное хозяйство	174,3	172,6	99,1
Мудофиа ва мақомоти ҳифзи ҳуқуқ			
Оборона и правоохранительные органы	48,9	48,6	99,2
Кишоварзӣ, ҳоҷагии ҷангал, моҳидорӣ ва шикор			
Сельское хозяйство, лесное хозяйство, рыболовство и охота	34,1	32,8	96,0
Нақлиёт ва коммуникатсия			
Транспорт и коммуникация	78,9	78,9	100,0
Фарҳанг ва варзиш			
Культурно-массовые мероприятия	321,5	319,5	99,4
Соҳтмон			
Строительство	6,7	6,7	100,0
Мудофиа			
Оборона	61,9	61,0	98,6
Дигар харочотҳо			
Прочие расходы	10,6	7,4	70,1

МАЪЛУМОТ ДАР БОРАИ САРМОЯГУЗОРИ ДАР СОҲАҲОИ ИҚТИСОДИЁТИ  
ВИЛОЯТИ СУҒД ДАР СОЛИ 2020  
СВЕДЕНИЯ ОБ ИНВЕСТИЦИЯХ ПО ОТРАСЛЯМ ЭКОНОМИКИ  
СОГДИЙСКОЙ ОБЛАСТИ ЗА 2020 ГОД

млн. доллар – млн. доллар

Соҳаҳо	РАМЗ аз руи ТУНФИ	дар аввали соли 2020 ҷамъ шуд наққилоно на наҷало 2020 год			дар соли 2020 дохил шуд ноққилоно на 2020 год		
		сармоҷи муққаким	сармоҷи ҷома- донӣ	дигар сармоҷо	сармоҷи муққаким	сармоҷи ҷома- донӣ	дигар сармоҷо
Отрасли	Код ОКЭД	прямые инвести- ции	порт- фельные инвести- ции	прочие инвести- ции	прямые инвести- ции	порт- фельные инвести- ции	прочие инвести- ции
Ҳамагӣ		803,4	2,2	295,5	79,6	0,04	67,9
Всего							
Парвариши зироат, сабзавот парвариши моли, боғпарварӣ							
Выращивание культур, товарное овощеводство, садоводство	1100	0,3	-	-	-	-	-
Парвариши зироатҳои ғалладона ва лубиёӣ аз ҷумла тухмипарварӣ							
Выращивание зерновых и бобовых культур, включая семеноводство	01111	1,0	-	-	-	-	-
Парвариши кардани мург барои гушт							
Выращивание кур для мяса	01222	0,005	-	-	-	-	-
Истихроҷ ва гурушакунии ангиштсанг							
Добыча и агломерация камменного угля	10100	0,7	-	-	0,09	-	-
Истихроҷи нафти хом ва гази табиӣ							
Добыча сырой нефти и природного газа	11100	0,08	-	-	-	-	-
Истихроҷи нафти хом ва гази даргузар							
Добыча железной руды подземным способом и агломерация	11101	4,6	-	-	-	-	-
Истихроҷи маъдани охан аз зери замин ва гурушакунии							
Отрасли горнодобывающей промышленности и разработка карьеров	13101	5,1	-	-	-	-	-
Истихроҷ ва тоза кардани маъдани мис							
Добыча и обогащение медной руды	13202	0,08	-	-	-	-	-
Истихроҷ ва тоза кардани маъдани курғошим ва рӯх							
Добыча и обогащение свинцово-цинковой руды	13203	240,9	-	-	57,7	-	-

**САРМОЯГУЗОРИИ ХОРИҶИ  
ИНОСТРАННЫЕ ИНВЕСТИЦИИ**

Сохаҳо	РАМЗ аз руи ТУНФИ	дар аввали соли 2020 ҷамъ шуд накопилено на начало 2020 года			дар соли 2020 дохил шуд поступило на 2020 год		
		сармоия мустақим	сармоия ҷома- донӣ	дигар сармоияҳо	сармоия мустақим	сармоия ҷома- донӣ	дигар сармоияҳо
		прямые инвести- ции	порт- фельные инвести- ции	прочие инвести- ции	прямые инвести- ции	порт- фельные инвести- ции	прочие инвести- ции
Отрасли	Код ОКЭД						
Истихроҷ ва тоза кардани маъдани никелу кобалтӣ Добыча и обогащение никель-кобальтовых руд	13204	3,8	-	-	-	-	-
Истихроҷи филизоти қиматбаҳо ва маъданиёти филизоти нодир Добыча драгоценных металлов и руд редких металлов	13208	274,4	-	54,5	21,4	-	-
Коркарди конҳои санг, гил ва рег Обработка карьеров для камня, глины и песка	14100	0,2	-	-	-	-	-
Истихроҷи маводи ғайримаъдани бинокорӣ Добыча нерудных строй материалов	14104	0,1	-	-	-	-	-
Соҳаи саноати истихроҷи маъдан ва коркарди конҳои Отрасли горнодобывающей промышленности и разработка карьеров	14200	2,1	-	-	-	-	-
Ҳаргуна соҳаи саноати истихроҷи маъдани кӯҳӣ ва коркарди конҳо, ки ба дигар гуруҳҳо дохил карда нашудаанд Прочие отрасли горнодобывающей промышленности и разработки карьеров, не включенные в другие категории	14290	1,6	-	-	-	-	-
Истеҳсол ва консервакунии гушт Производство и консервирование мяса	15000	0,5	-	-	-	-	-
Истеҳсоли консерваҳои мевачоту сабзавот Производство плодовоовощных консервов	15132	0,6	-	1,7	-	-	-
Истеҳсоли орд Производство муки	15311	12,0	-	0,7	-	-	-
Истеҳсоли маснуоти қаннодӣ аз орд Производство мучных кондитерских изделий	15412	0,2	-	-	0,04	-	-
Истеҳсоли нушоқиҳои бе спирт Производство безалкогольных напитков	15540	20,1	-	-	-	-	-

**САРМОЯГУЗОРИИ ХОРИЧИ  
ИНОСТРАННЫЕ ИНВЕСТИЦИИ**

Сохахо	РАМЗ аз руй ТУНФИ	дар аввали соли 2020 чамъ шуд накоплено на начало 2020 года			дар соли 2020 дохил шуд поступило на 2020 год		
		сармояи мустаким	сармояи чома- донӣ	дигар сармояхо	сармояи мустаким	сармояи чома- донӣ	дигар сармояхо
		прямые инвести- ции	порт- фельные инвести- ции	прочие инвести- ции	прямые инвести- ции	порт- фельные инвести- ции	прочие инвести- ции
Отрасли	Код ОКЭД						
Истеҳсоли маснуоти тамоку Производство табачных изделий	16001	0,1	-	-	0,002	-	-
Тайёр кардани нахи бофандагӣ							
Подготовка текстильного волокна	17111	61,1	-	-	-	-	-
Истеҳсоли либосҳо, гайр аз либоси муина							
Производство одежды, кроме меховой одежды	18100	7,4	-	-	-	-	-
Истеҳсоли чомадонҳо ва сумкаҳо							
Производство чемоданов и сумок	19121	5,3	-	-	-	-	-
Корҳои табуи нашр							
Издательское дело	22000	0,4	-	-	-	-	-
Истеҳсоли маҳсулоти нафтсофкунӣ							
Производство продуктов нефтеперегонки	23200	0,08	-	-	-	-	-
Истеҳсоли катронҳои синте- тикий ва хамираи пластмассӣ							
Производство синтетических смол и пластических масс	24131	3,6	-	1,3	0,2	-	-
Истеҳсоли маснуоти резинии истеъмоли оммавӣ							
Производство резиновых из- делий широкого потребления	25192	0,5	-	-	-	-	-
Истеҳсоли маснуоти пластмассӣ							
Производство пластмассовых изделий	25200	2,0	-	-	0,09	-	-
Истеҳсоли маснуоти бинокорӣ ва пластмасса							
Производство строитель- ных изделий из пластмасс	25503	1,6	-	-	-	-	-
Истеҳсоли хишти бинокорӣ ва тахтаҳои сафолин							
Производство строительного кирпича и керамической черепицы	26931	0,02	-	-	-	-	-
Истеҳсоли семент							
Производство цемента	26941	86,0	-	-	-	-	-
Истеҳсоли маснуот аз бетон, семент ва гулгач							
Производство изделий из бетона, цемента и гипса	26950	0,4	-	-	-	-	-

**САРМОЯГУЗОРИИ ХОРИЧӢ  
ИНОСТРАННЫЕ ИНВЕСТИЦИИ**

Сохаҳо	РАМЗ аз руи ТУНФИ	дар аввали соли 2020 ҷамъ шуд накоплено на начало 2020 года			дар соли 2020 дохил шуд поступило на 2020 год		
		сармоияи муस्ताким	сармоияи ҷома- донӣ	дигар сармоияҳо	сармоияи муस्ताким	сармоияи ҷома- донӣ	дигар сармоияҳо
		прямые инвести- ции	порт- фельные инвести- ции	прочие инвести- ции	прямые инвести- ции	порт- фельные инвести- ции	прочие инвести- ции
Отрасли	Код ОКЭД						
Истеҳсоли маснуот аз бетон Производство изделий из бетона	26952	0,5	-	-	-	-	-
Истеҳсоли харгуна масолеҳи бинокорӣ Производство прочих строительных материалов	26956	0,8	-	-	-	-	-
Истеҳсоли титан ва магния Производство титана и магния	27206	0,4	-	-	-	-	-
Коркарди филизоти ранга Обработка цветных металлов и сплавов	27208	0,2	-	-	-	-	-
Истеҳсоли маснуоти филизии бинокорӣ Производство строи- тельных металлических изделий	28115	2,1	-	-	-	-	-
Производство прочих металлических изделий	28995	1,0	-	-	-	-	-
Истеҳсоли арматураҳои саноати кубур Производство промышленной трубопроводной арматуры	29124	0,02	-	-	-	-	-
Истеҳсоли ҳамаи намуди мебелҳо Производство мебели всех видов	36101	-	-	0,4	-	-	-
Коркарди дубораи пораҳо ва партовҳои филизӣ Вторичная переработка метал. отходов и лома	37100	0,09	-	-	-	-	-
Ҷамъкунӣ, интиқол ва таксимоти қувваи барқ Агрегат, транспор- тировка и распределение электроэнергии	40105	-	-	49,8	-	-	23,6
Соҳтмони биноҳо Строительство зданий	45200	0,002	-	-	-	-	-
Соҳтмони умумии биноҳо ва корҳои муҳандисии шаҳрвандӣ Общее строительство зданий и гражданские инженерные работы	45201	1,4	-	-	-	-	-
Соҳтмони роҳҳои автомобилгард Строительство автострад и дорог	45203	-	-	14,0	-	-	-

Сохахо	РАМЗ аз руи ТУНФИ	дар аввали соли 2020 чамъ шуд наконтено на начало 2020 года			дар соли 2020 дохил шуд поступило на 2020 год		
		сармояи мустақим	сармояи чома-донӣ	дигар сармояҳо	сармояи мустақим	сармояи чома-донӣ	дигар сармояҳо
		прямые инвестиции	портфельные инвестиции	прочие инвестиции	прямые инвестиции	портфельные инвестиции	прочие инвестиции
Отрасти	Код ОКЭД						
Хизматрасониҳои таъмири автомобилҳо Техническое обслуживание и ремонт автомобилей	50200	0,1	-	-	-	-	-
Савдои яклухт барои подош Оптовая торговля за вознаграждение	51100	0,01	-	-	-	-	-
Савдои яклухти ашёи хоми кишоварзӣ Оптовая торговля сельско- хозяйственным сырьем	51200	0,006	-	-	-	-	-
Савдои яклухти шир ва маҳсулоти ширӣ, тухм, равғани озуқаворӣ ва чарбиҳо Оптовая торговля молоком и молочными продуктами, яйцами, пищевыми маслами и жирами	51222	0,02	-	-	-	-	-
Савдои яклухти маҳсулоти мобайнӣ, партовҳо ва пораҳои ғайрикишоварзӣ Оптовая торговля твердым, жидким и газообразным топливом и смежной продукцией	51410	0,1	-	-	-	-	-
Савдои яклухти нафти хом Оптовая торговля сырой нефтью	51411	16,7	-	-	-	-	-
Савдои яклухти гази табиӣ Оптовая торговля природным газом	51412	0,001	-	-	-	-	-
Савдои яклухти масолеҳи бинокорӣ, оҳангарӣ ва ғайраҳо Оптовая торговля строи- тельными материалами, скобяными изделиями и прочими	51430	0,5	-	-	-	-	-
Савдои яклухти шишаҳои бинокорӣ Оптовая торговля строительным стеклом	51431	0,001	-	-	-	-	-
Савдои яклухти мошинолот, таҷҳизот барои сохтмон Оптовая торговля машинами и оборудованием для строительства	51502	-	-	-	-	-	-

САРМОЯГУЗОРИИ ХОРИҶИ  
ИНОСТРАННЫЕ ИНВЕСТИЦИИ

Сохахо	РАМЗ аз руи ТУНФИ	дар аввали соли 2020 ҷамъ шуд накоплено на начало 2020 года			дар соли 2020 дохил шуд поступило на 2020 год		
		сармоия мустақим	сармоия ҷома- донӣ	дигар сармоияҳо	сармоия мустақим	сармоия ҷома- донӣ	дигар сармоияҳо
		Код ОКЭД	прямые инвести- ции	порт- фельные инвести- ции	прочие инвести- ции	прямые инвести- ции	порт- фельные инвести- ции
Савдои чаканаи гайри- махсусгардонидашуда <i>Неспециализированная розничная торговля</i>	52100	0,1	-	-	-	-	-
Савдои чаканаи картошка, сабзавот ва мевачот <i>Розничная торговля карто- фелем, овощами и фруктами</i>	52201	1,0	-	-	-	-	-
Савдои чаканаи махсус- гардонидашудаи молҳои фармасевтӣ <i>Специализированная рознич- ная торговля фармацевти- ческими товарами</i>	52311	0,002	-	-	-	-	-
Меҳмонхонаҳо ва мотелҳо бо тарабхонаҳо <i>Гостиницы и мотели с ресторанами</i>	55101	0,01	-	-	-	-	-
Нақлиёти ҳавоӣ, ки ба ҷад- вали қорӣ итоат мекунад <i>Воздушный транспорт, подчиняющийся расписанию</i>	62100	-	-	0,7	-	-	-
Фаъолияти бюрои сайру саёҳат <i>Деятельность бюро путешествий</i>	63040	0,08	-	-	-	-	-
Хизматрасонӣ оид ба боркашонӣ ва гайра <i>Услуги по перевозке грузов и другие</i>	63091	2,4	-	12,6	-	-	0,2
Алоқа <i>Связь</i>	64200	0,008	-	-	-	-	-
Ҳаргуна миёнаравии пулӣ <i>Прочее денежное посредничество</i>	65190	6,2	1,2	104,2	-	-	26,0
Ҳаргуна миёнаравии молиявӣ <i>Прочее финансовое посредничество</i>	65900	-	-	0,8	-	-	-
Ҳаргуна пешниҳоди қарз <i>Прочее предоставление кредита</i>	65920	3,1	0,9	17,9	0,1	0,04	13,8
Ҳаргуна миёнаравии молиявӣ, ки бо дигар категорияҳо ҳамроҳ карда нашудаанд <i>Прочее финансовое посред- ничество, не включенное в другие категории</i>	65990	-	-	-	-	-	0,04

САРМОЯГУЗОРИИ ХОРИЧӢ  
ИНОСТРАННЫЕ ИНВЕСТИЦИИ

Сохаҳо	РАМЗ аз руи ТУНФИ	дар аввали соли 2020 ҷамъ шуд накоплено на начало 2020 года			дар соли 2020 дохил шуд поступило на 2020 год		
		сармоия мустақим	сармоия ҷома- донӣ	дигар сармоияҳо	сармоия мустақим	сармоия ҷома- донӣ	дигар сармоияҳо
Отрасти	Код ОКЭД	прямые инвести- ции	порт- фельные инвести- ции	прочие инвести- ции	прямые инвести- ции	порт- фельные инвести- ции	прочие инвести- ции
Ба киро додани амволи ғайриманқул Сдача внаем собственного или арендуемого недвижимого имущества	70102	0,002	-	-	-	-	-
Ҳаргуна ғабӯлияти тиҷоратии компютери Прочая коммерческая деятельность с компьютерной техникой	72900	-	-	-	-	-	-
Машваратҳо оид ба масъалаҳои ғабӯлияти тиҷорати ва идорақунӣ Консултатсии по вопросам комерческой деятельности и управления	74140	3,5	-	-	-	-	-
Ғабӯлият ба гузаронидани корҳои кофтқукови геологӣ Деятельность по проведению геологической разведки и изысканий	74212	25,7	-	-	-	-	-
Таҳсилот барои калонсолон Образование для взрослых	80900	0,003	-	-	-	-	-
Ғабӯлият оид ба ҳифзи саломатии инсон Деятельность по охране здоровья человека	85100	-	-	-	-	-	-
Канализатсия ва дурқунии партовҳо Канализация и удаление отходов	90000	-	-	4,3	-	-	2,2
Ҳаргуна хизматрасонии ичтимоӣ Прочие социальные услуги	93092	-	-	32,5	-	-	2,0

МАЪЛУМОТ ДАР БОРАИ САРМОЯГУЗОРӢ АЗ РӢИ  
ШАРИКМАМЛАКАТӢ ДАР СОЛИ 2020  
СВЕДЕНИЯ ОБ ИНВЕСТИЦИЯХ ПО СТРАНАМ ПАРТНЕРАМ ЗА 2020 ГОД

млн. доллар - млн. доллар

Кишвархо Страны	Дар аввали соли 2020 чамъ шуд Накоплено на начало 2020 года			Дар соли 2020 дохил шуд Поступило на 2020 год		
	сармояи мустақим	сармояи чома- донӣ	дигар сармояхо	сармояи мустақим	сармояи чома- донӣ	дигар сармояхо
	прямые инвести- ции	порт- фельные инвести- ции	прочие инвести- ции	прямые инвести- ции	порт- фельные инвести- ции	прочие инвести- ции
Ҳамагӣ Всего	803,4	2,2	295,5	79,6	0,04	67,9
аз он ҷумла: в том числе:						
Мамолики ИДМ Стран СНГ	36,4	0,03	2,0	0,06	0,001	6,8
Беларус						
Белорусия	0,01	-	-	-	-	-
Русия Россия	2,9	-	-	-	-	1,2
Қазоқистон Казахстан	32,0	-	1,4	-	-	3,0
Қирғизистон Кыргызстан	1,5	0,03	0,04	0,06	0,001	-
Ўзбекистон Узбекистан	0,005	-	0,6	-	-	2,5
Украина Украина	-	-	-	-	-	0,001
Мамлакатҳои хориҷи дур Страны дальнего зарубежья	766,9	2,1	293,5	79,5	0,03	61,2
Австралия Австралия	-	-	0,1	-	-	-
Австрия Австрия	5,2	-	16,2	-	-	-
Англия Англия	-	-	17,3	-	-	2,4
Афғонистон Афганистан	0,01	-	-	-	-	-
Белиз Белиз	-	-	0,1	-	-	-
Белгия Бельгия	-	-	27,1	-	-	-
Ветнам Вьетнам	1,2	-	-	-	-	-
Олмон Германия	0,8	-	0,1	0,03	-	8,3
Гретсия Греция	1,0	-	-	-	-	-
Испания Испания	-	-	0,7	-	-	-

САРМОЯГУЗОРИИ ХОРИЧИ  
ИНОСТРАННЫЕ ИНВЕСТИЦИИ

Кишвархо Страны	Дар аввали соли 2020 чамъ шуд Наконтено на начало 2020 года			Дар соли 2020 дохил шуд Поступило на 2020 год		
	сармоия мустақим	сармоия чома- донӣ	дигар сармоияхо	сармоия мустақим	сармоия чома- донӣ	дигар сармоияхо
	прямые инвести- ции	порт- фельные инвести- ции	прочие инвести- ции	прямые инвести- ции	порт- фельные инвести- ции	прочие инвести- ции
ИМА						
США	59,9	-	6,2	0,09	-	0,3
Ирландия						
Ирландия	-	-	-	-	-	0,01
Италия						
Италия	3,5	-	2,6	-	-	0,2
Канада						
Канада	11,5	-	-	0,04	-	-
Кипр						
Кипр	14,7	-	-	-	-	-
Люксембург						
Люксембург	2,0	-	57,5	0,04	-	18,5
Нидерландия						
Нидерландия	2,6	0,9	9,5	-	0,04	-
АМА (Аморот)						
ОАЭ (Эмират)	0,7	-	3,6	0,003	-	-
Харватия						
Хорватия	-	-	48,8	-	-	15,3
Республика Чехия						
Чешская Республика	7,1	-	-	-	-	-
Сингапур						
Сингапур	2,0	-	0,5	-	-	-
Шохиғарии муттаҳид						
Соединенное						
королевство	14,4	1,2	44,8	0,2	-	13,1
Туркиё						
Турция	6,8	-	-	0,09	-	-
Франсия						
Франция	-	-	3,0	-	-	3,0
Чин						
Китай	630,8	-	54,5	79,0	-	-
Ҷазираҳои Сейшел						
Сейшельские острова	0,07	-	-	-	-	-
Ҷумҳурии Корея						
Республика Корея	0,09	-	-	-	-	-
Швейтсария						
Швейцария	2,4	-	0,7	-	-	-
Эрон						
Иран	0,1	-	-	-	-	-
Эстония						
Эстония	-	-	-	-	-	0,005

МАЪЛУМОТ ДАР БОРАИ САРМОЯГУЗОРИ ДАР ШАХРУ НОҶИЯҶОИ  
ВИЛОЯТИ СУҒД ДАР СОЛИ 2020

СВЕДЕНИЯ ОБ ИНВЕСТИЦИЯХ ПО ТЕРРИТОРИЯМ СОГДИЙСКОЙ  
ОБЛАСТИ ЗА 2020 ГОД

ҳаз.доллар - тыс.доллар

	дар аввали соли 2020 чамъ шуд накопленно на начало 2020 года			дар соли 2020 дохил шуд поступило в 2020 году		
	сармояи мустақим	сармояи ҷомадонӣ	дигар сармояҳо	сармояи мустақим	сармояи ҷомадонӣ	дигар сармояҳо
	прямые инвести- ции	портфель- ные инвести- ции	прочие инвести- ции	прямые инвести- ции	портфель- ные инвести- ции	прочие инвести- ции
<b>Ҳамагӣ</b>						
<b>Всего</b>	803,4	2,2	295,5	79,6	0,04	67,9
аз он ҷумла :						
шаҳру ноҳияҳо						
в том числе						
города и районы						
н. Айнӣ						
Айнинский р-н	56,4	-	14,0	21,4	-	-
н. Б.Ғафуров						
Б.Ғафуровский р-н	105,1	-	2,0	0,2	-	-
ш. Бустон						
г. Бустон	9,0	-	0,7	-	-	-
ш. Гулистон						
г. Гулистон	269,7	-	-	57,7	-	-
н. Деваштиҷ						
Деваштиҷский р-он	0,02	-	-	-	-	-
н. Ҷ.Расулов						
Дж. Расуловский р-он	3,8	-	-	-	-	0,004
ш. Истаравшан						
г. Истаравшан	20,2	-	-	-	-	-
ш. Истиклол						
г. Истиклол	2,4	-	-	-	-	-
н. Исфара						
г. Исфара	5,8	-	32,5	-	-	2,8
ш. Конибодом						
г. Канибадам	16,6	-	-	-	-	-
н. Мастҷох						
Матҷинский р-н	0,4	-	-	-	-	-
ш. Панҷакент						
г. Пенҷижикент	238,1	-	54,7	0,09	-	-
н. Спитамен						
Спитаменский р-н	1,6	-	-	-	-	-
ш. Хучанд						
г. Худҷанд	74,3	2,2	191,5	0,3	0,04	65,5

МАЪЛУМОТ ДАР БОРАИ САРМОЯГУЗОРИ ДАР СОҲАҲОИ ИҚТИСОДИЁТИ  
ВИЛОЯТИ СУҒД ДАР СОЛИ 2021

СВЕДЕНИЯ ОБ ИНВЕСТИЦИЯХ ПО ОТРАСЛЯМ ЭКОНОМИКИ  
СОГДИЙСКОЙ ОБЛАСТИ ЗА 2021 ГОД

млн. доллар – млн. доллар

Соҳаҳо	РАМЗ аз руи ТУНФИ	дар аввали соли 2021 ҷамъ шуд наққолено на начало 2021 года			дар соли 2021 дохил шуд поступило на 2021 год		
		сармоия мустваким	сармоия ҷома- донӣ	дигар сармоияҳо	сармоия мустваким	сармоия ҷома- донӣ	дигар сармоияҳо
Отрасли	Код ОКЭД	прямые инвести- ции	порт- фельные инвести- ции	прочие инвести- ции	прямые инвести- ции	порт- фельные инвести- ции	прочие инвести- ции
Ҳамагӣ Всего		734,6	1,9	195,4	182,0	-	109,1
Парвариши зироат, сабзавот парвариши молӣ, боғпарварӣ Выращивание культур, товарное овощеводство, садоводство	A01.10.0	0,03	-	-	-	-	-
Парвариши зироатҳои ғалладона ва лубийё аз ҷумла тухмипарварӣ Выращивание кур для мяса	A01.47.1	0,005	-	-	-	-	-
Истихроҷ ва гурушакунии ангиштсанг Добыча и агломерация каменного угля	B05.10.1	0,7	-	-	0,03	-	-
Истихроҷи нафти хом ва гази табиӣ Добыча сырой нефти и путного газа	B06.10.0	4,6	-	-	-	-	-
Истихроҷ ва ғанисозии маъдани мис Добыча и обогащение медной руды	B07.29.1	0,08	-	-	-	-	-
Истихроҷ ва ғанисозии маъданҳои металлҳои қиматбаҳо (начиб) ва нодир Добыча и обогащение руд драгоценных (благородных) и редких металлов	B07.29.4	83,6	-	-	28,9	-	-
Истихроҷ ва ғанисозии маъданҳои сурб, руҳ ва қальбагӣ Добыча и обогащение свинцовых, цинковых и оловянных руд	B07.29.5	160,1	-	-	145,1	-	-
Истихроҷ ва ғанисозии ашёи хоми титану магний (маъданҳо) Добыча и обогащение титано-магниевого сырья (руд)	B.07.29.6	3,8	-	-	-	-	-

САРМОЯГУЗОРИИ ХОРИЧӢ  
ИНОСТРАННЫЕ ИНВЕСТИЦИИ

Соҳаҳо	РАМЗ аз руи ТУНФИ	дар аввали соли 2021 ҷамъ шуд наққолино на начало 2021 года			дар соли 2021 дохил шуд поступило на 2021 год		
		сармоияи муствақим	сармоияи ҷома- донӣ	дигар сармоияҳо	сармоияи муствақим	сармоияи ҷома- донӣ	дигар сармоияҳо
Отрасти	Код ОКЭД	прямые инвести- ции	порт- фельные инвести- ции	прочие инвести- ции	прямые инвести- ции	порт- фельные инвести- ции	прочие инвести- ции
Истихроҷ кардан ва бой кардани дигар маъданҳои металлҳои ранга, ки ба дигар гуруҳҳо дохил нашудаанд <i>Добыча и обогащение прочих руд цветных металлов, не включенных в другие группировки</i>	B07.29.9	5,1	-	-	-	-	-
Истихроҷи сангҳои ороишӣ ва бинокорӣ, оҳаксанг, гач, буй ва сланес <i>Добыча отделочного и строительного камня, известняка, гипса, мелаи сланцев</i>	B08.11.0	0,2	-	-	-	-	-
Истихроҷ кардани дигар маъданҳои металлҳои ки ба дигар гуруҳҳо дохил нашудаанд <i>Добыча полезных ископаемых, не включенных в другие группировки</i>	B08.90.0	0,1	-	-	-	-	-
Истихроҷи канданиҳои фойданок, ки ба дигар гуруҳҳо дохил нашудаанд <i>Добыча прочих полезных ископаемых, не включенных в другие группировки</i>	B08.99.0	2,0	-	-	-	-	-
Коркард ва нигоҳдории картошка <i>Переработка и консервирование картофеля</i>	CA10.31.0	0,2	-	-	-	-	-
Истеҳсоли шарбати меваю сабзавот <i>Производство фруктовых и овощных соков</i>	CA10.32.0	0,6	-	1,7	-	-	-
Истеҳсоли равған ва равғани растанӣ ва ҳайвонот <i>Производство растительных и животных масел и жиров</i>	CA10.40.0	1,5	-	-	-	-	-
Истеҳсоли орд ва ярма <i>Производство муки и круп</i>	CA10.61.0	12,1	-	-	0,2	-	-
Истеҳсоли орд ва ғалладона (ғайр аз биринҷ), сабзавот ва чормағз <i>Производство муки из</i>	CA10.61.2	0,5	-	0,7	-	-	-

Соҳаҳо	РАМЗ аз рӯи ТУНФИ	дар аввали соли 2021 ҷамъ шуд наққош на инҷо 2021 года			дар соли 2021 дохил шуд поступило на 2021 год		
		сармояи мустваким	сармояи ҷома- донӣ	дигар сармояҳо	сармояи мустваким	сармояи ҷома- донӣ	дигар сармояҳо
		прямые инвести- ции	порт- фельные инвести- ции	прочие инвести- ции	прямые инвести- ции	порт- фельные инвести- ции	прочие инвести- ции
Осрасли	Код ОКЭД						
зерновых (кроме риса), овощных культур и орехов							
Истеҳсоли ғалладона, гранулҳо ва ғалладона барои наҳорӣ							
Производство круп, гранул и хлопьев для завтрака	CA10.61.9	0,001	-	-	-	-	-
Истеҳсоли маҳсулоти қаннодии ордӣ							
Производство мучных кондитерских изделий	CA10.72.0	0,3	-	-	0,3	-	-
Истеҳсоли нушоқиҳои маъданӣ							
Производство безалкогольных напитков	CA11.07.0	20,1	-	-	-	-	-
Тайёр кардан ва резондани наҳи пахта							
Подготовка и прядение хлопковых волокон	CB13.10.1	58,1	-	-	-	-	-
Истеҳсоли риштаҳои дузандагӣ							
Производство швейных ниток	CB13.10.5	1,2	-	-	-	-	-
Истеҳсоли матоъҳои пахтагин							
Производство хлопчатобумажных тканей	CB13.20.0	0,6	-	-	-	-	-
Истеҳсоли маҳсулоти қолинӣ							
Производство ковровых изделий	CB13.93.0	13,8	-	-	-	-	-
Истеҳсоли пойафзол							
Производство обуви	CB15.20.0	0,03	-	-	0,01	-	-
Чопи газета							
Печатание газет	CC18.11.0	0,4	-	-	-	-	-
Истеҳсоли маҳсулоти нефти софшуда							
Производство очищенных нефтепродуктов	CD19.20.0	16,5	-	-	-	-	-
Истеҳсоли дигар маснуоти резинӣ							
Производство прочих резиновых изделий	CG22.19.0	5,1	-	-	0,2	-	-
Истеҳсоли маҳсулоти пластикӣ							
Производство пласт- массовых изделий	CG22.20.0	0,9	-	-	-	-	-

**САРМОЯГУЗОРИИ ХОРИЧӢ  
ИНОСТРАННЫЕ ИНВЕСТИЦИИ**

Соҳаҳо	РАМЗ аз руи ТУНФИ	дар аввали соли 2021 Чамъ шуд наконтено на начало 2021 года			дар соли 2021 дохил шуд поступило на 2021 год		
		сармояи мустақим	сармояи чома- донӣ	дигар сармояҳо	сармояи мустақим	сармояи чома- донӣ	дигар сармояҳо
		прямые инвести- ции	порт- фельные инвести- ции	прочие инвести- ции	прямые инвести- ции	порт- фельные инвести- ции	прочие инвести- ции
Отрали	Код ОКЭД						
Истеҳсоли маснуоти пластики барои бастабандии мол <i>Производство пластмассовых изделий для упаковки товаров</i>	CG22.22.0	0,2	-	-	-	-	-
Истеҳсоли маснуоти пластики, ки дар сохтмон истифода мешавад <i>Производство пласт- массовых изделий, использу- емых в строительстве</i>	CG22.23.0	2,3	-	-	-	-	-
Истеҳсоли ҳаргуна масолеҳи пластмаси <i>Производство прочих пластмассовых материалов</i>	CG22.29.0	3,6	-	1,0	1,3	-	-
Истеҳсоли хишт ва дигар маснуоти бинокори <i>Производство кирпича и прочих строительных изделий</i>	CG23.32.0	0,02	-	-	-	-	-
Истеҳсоли семент <i>Производство цемента</i>	CG23.51.0	76,6	-	-	-	-	-
Истеҳсоли маснуоти гач <i>Производство изделий из гипса для строительства</i>	CG23.62.0	0,4	-	-	-	-	-
Истеҳсоли бетони омехта (бетони омехта) <i>Производство товарного бетона (готовой бетонной смеси)</i>	CG23.63.0	0,5	-	-	-	-	-
Истеҳсоли маҳсулоти дигари бетон, гач ва семент <i>Производство прочих изделий из бетона, гипса и цемента</i>	CG23.69.0	1,1	-	-	-	-	-
Истеҳсоли маҳсулоти абразивӣ <i>Производство абразивных изделий</i>	CG23.91.0	0,09	-	-	-	-	-
Истеҳсоли чуян, пулод ва ферросплав <i>Производство чугуна, стали и ферросплавов</i>	CH24.10.0	1,0	-	-	0,7	-	-
Истеҳсоли металлҳои ранга <i>Производство цветных металлов</i>	CH24.40.0	214,0	-	54,5	-	-	-

Соҳаҳо	РАМЗ аз руи ТУНФИ	дар аввали соли 2021 Чамъ шуд накоплено на начало 2021 года			дар соли 2021 дохил шуд поступило на 2021 год		
		сармоия мустақим	сармоия чома- донӣ	дигар сармоияҳо	сармоия мустақим	сармоия чома- донӣ	дигар сармоияҳо
		прямые инвести- ции	порт- фельные инвести- ции	прочие инвести- ции	прямые инвести- ции	порт- фельные инвести- ции	прочие инвести- ции
Отрасти	Код ОКЭД						
Истеҳсоли дигар металлҳои ранга, ки ба гуруҳҳои дигар дохил нашудаанд <i>Производство прочих цвет- ных металлов, не включен- ных в другие группировки</i>	СН24.45.9	0,2	-	-	-	-	-
Истеҳсоли дигар маснуоти металлӣ, ки ба назар гирифта нашудааст <i>Производство прочих готовых металлических изделий, не включенных в другие группировки</i>	СН25.99.0	0,4	-	-	-	-	-
Истеҳсоли дигар маснуоти металлӣ, ки ба назар гирифта нашудааст <i>Производство прочих готовых металлических изделий, не включенных в другие группировки</i>	СН25.99.9	3,2	-	-	-	-	-
Истеҳсоли кранҳо ва клапанҳо <i>Производство кранов и клапанов</i>	СК28.14.0	0,03	-	-	-	-	-
Истеҳсоли дигар мебаъ <i>Производство прочей мебели</i>	СМ31.09.0	-	-	0,3	-	-	-
Чамъоварӣ, коркард ва тақсимои об (таъмини об) <i>Сбор, обработка и расприди- ление воды (водоснабжение)</i>	Е36.00.0	-	-	2,9	-	-	-
Чамъоварӣ ва коркарди оби партов <i>Сбор и обработка сточных вод</i>	Е37.00.0	-	-	3,5	-	-	-
Соҳтмони биноҳои истиқоматӣ ва ғайриистиқоматӣ <i>Строительство жилых и нежилых зданий</i>	F41.20.0	0,3	-	-	-	-	-
Соҳтмони дигар объектҳои граждани, ки ба гуруҳҳои дигар дохил нашудааст <i>Строительство прочих объектов гражданского назначения, не включенных в другие группировки</i>	F42.99.0	1,1	-	-	-	-	-

САРМОЯГУЗОРИИ ХОРИЧӢ  
ИНОСТРАННЫЕ ИНВЕСТИЦИИ

Сохахо	РАМЗ аз рун ТУНФИ	дар аввали соли 2021 чамъ шуд накоплено на начало 2021 года			дар соли 2021 дохил шуд поступило на 2021 год		
		сармояи мустақим	сармояи чома- донӣ	дигар сармояхо	сармояи мустақим	сармояи чома- донӣ	дигар сармояхо
		прямые инвести- ции	порт- фельные инвести- ции	прочие инвести- ции	прямые инвести- ции	порт- фельные инвести- ции	прочие инвести- ции
Нигоҳдорӣ ва таъмири мошин							
Техническое обслуживание и ремонт автомобилей	G45.20.0	0,09	-	-	-	-	-
Савдои яклухти маҳсулоти шири, тухм, рағғани хурока							
Оптовая торговля молочными продуктами, яйцами, пищевыми жирами	G46.33.0	0,02	-	-	-	-	-
Савдои яклухти мошину таҷҳизот барои саноати маъдани кӯҳӣ ва сохтмон							
Оптовая торговля машина- ми для горнодобывающей промышленности и строительства	G46.63.0	-	-	-	-	-	-
Савдои сузишвории яклухт							
Оптовая торговля топливом	G46.71.0	0,1	-	-	-	-	-
Савдои яклухти нафти хом ва газ							
Оптовая торговля сырой нефтью и попутным газом	G46.71.1	0,4	-	-	-	-	-
Савдои яклухти гази табиӣ (сузишворӣ)							
Оптовая торговля природным (горючим) газом	G46.71.2	0,002	-	-	-	-	-
Савдои яклухти маҳсулоти химиявӣ							
Оптовая торговля химическими продуктами	G46.75.0	0,001	-	-	-	-	-
Фуруши чакана дар мағозаҳои ғайритахассуси асосан маҳсулоти хурокворӣ							
Розничная торговля в неспециализированных магазинах преимущественно пищевыми продуктами	G47.11.0	0,1	-	-	-	-	-
Фуруши чакана дар мағозаҳои махсуси меваю сабзавот							
Розничная торговля в специализированных магазинах фруктами и овощами	G47.21.0	0,006	-	-	-	-	-
Фуруши чакана дар мағозаҳои махсуси сузишвории мотор							

САРМОЯГУЗОРИИ ХОРИЧӢ  
ИНОСТРАННЫЕ ИНВЕСТИЦИИ

Соҳаҳо	РАМЗ аз руи ТУНФИ	дар аввали соли 2021 ҷамъ шуд накопило на начало 2021 года			дар соли 2021 дохил шуд поступило на 2021 год		
		сармоия мустақим	сармоия ҷома- донӣ	дигар сармоияҳо	сармоия мустақим	сармоия ҷома- донӣ	дигар сармоияҳо
Отрали	Код ОКЭД	прямые инвести- ции	порт- фельные инвести- ции	прочие инвести- ции	прямые инвести- ции	порт- фельные инвести- ции	прочие инвести- ции
Розничная торговля в специализированных магазинах моторным топливом	G47.30.0	0,02	-	-	-	-	-
Фуруши ҷакана дар мағозаҳои махсуси молҳои тиббӣ ва ортопедӣ							
Розничная торговля в специализированных магазинах медицинскими и ортопедическими товарами	G47.30.0	0,002	-	-	-	-	-
Фаъолияти нақлиёти автобус барои кашондани мусофирони дохила ва наздишаҳрӣ							
Деятельность автобусного транспорта по регулярным внутри и пригородным пассажирским перевозкам	H49.31.2	-	-	11,4	-	-	0,5
Фаъолияти нақлиёти такси							
Деятельность такси по перевозке пассажиров	H49.32.0	2,4	-	-	-	-	-
Дигар намуди фаъолияти нақлиёти							
Прочее деятельность транспорта	H52.23.0	-	-	0,4	-	-	-
Хизматрасонии меҳмонхонаҳо ва тарабхонаҳо							
Предоставление услуг гостиницами	I55.10.0	0,01	-	-	-	-	-
Алоқа							
Связь	JB61.20.0	0,008	-	-	-	-	-
Фаъолият дар соҳаи технологияҳои иттилоотӣ ва ҳисоббарорӣ							
Деятельность в области информационных технологий и вычислительной техники	JC62..09.0	-	-	-	-	-	-
Фаъолияти бонкҳо							
Деятельность банка	K64.11.0	-	1,1	50,0	-	-	66,2
Дигар миёнавии пулӣ							
Прочее денежное посредничество	K64.19.0	8,1	0,8	54,6	4,6	-	42,2
Таъмини қарз							
Предоставление кредита	K64.92.0	-	-	0,3	0,4	-	-

**САРМОЯГУЗОРИИ ХОРИЧӢ  
ИНОСТРАННЫЕ ИНВЕСТИЦИИ**

Соҳаҳо	РАМЗ аз руи ТУНФИ	дар аввали соли 2021 Чамъ шуд накоплено на начало 2021 года			дар соли 2021 дохил шуд поступило на 2021 год		
		сармояи мустақим	сармояи чома- донӣ	дигар сармояҳо	сармояи мустақим	сармояи чома- донӣ	дигар сармояҳо
		прямые инвести- ции	порт- фельные инвести- ции	прочие инвести- ции	прямые инвести- ции	порт- фельные инвести- ции	прочие инвести- ции
Дигар миёнаравии молиявӣ, ки ба қайд гирифта нашудааст <i>Прочее финансовое посредничество, не включенное в другие группировки</i>	K64.99.0	23,3	-	0,04	-	-	0,2
Ба ичора додани амволи ғайриманқул <i>Сдача внаем собственного недвижимого имущества</i>	L68.20.0	1.0	-	-	-	-	-
Машварати тиҷорат ва идоракунӣ <i>Консультирование по вопросам коммерческой деятельности и управления</i>	MA70.22.0	0.003	-	-	-	-	-
Фаёолият дар соҳаи меъморӣ <i>Деятельность в области архитектуры</i>	MA71.11.0	-	-	14.0	-	-	-
Фаёолият дар соҳаи тадқиқоти муҳандисӣ ва додани маслиҳатҳои техникӣ <i>Деятельность в области инженерных изысканий и предоставление технических консультаций</i>	MA71.12.0	0.02	-	-	-	-	-
Ба ичора додани мошинолотҳо ва таҷҳизотҳо <i>Аренда и лизинг прочих автомобилей и оборудование</i>	N77.12.0	0.01	-	-	-	-	-
Фаёолияти фирмаҳои туристӣ <i>Деятельность туристических агентств</i>	N79.11.0	0.08	-	-	-	-	-

МАЪЛУМОТ ДАР БОРАИ САРМОЯГУЗОРИ АЗ РӢИ  
ШАРИКМАМЛАКАТҶО ДАР СОЛИ 2021  
СВЕДЕНИЯ ОБ ИНВЕСТИЦИЯХ ПО СТРАНАМ ПАРТНЕРАМ ЗА 2021 ГОД

Кишварҳо  Страны	Дар аввали соли 2021 чамъ шуд Накоплено на начало 2021 года			Дар соли 2021 дохил шуд Поступило на 2021 год		
	сармояи мустақим	сармояи чомадонӣ	дигар сармояҳо	сармояи мустақим	сармояи чомадонӣ	дигар сармояҳо
	прямые инвестиции	портфельные инвестиции	прочие инвестиции	прямые инвестиции	портфельные инвестиции	прочие инвестиции
Хамағӣ Всего	734,6	1,9	195,4	182,0	-	109,1
аз он чумла: в том числе:						
Мамолики ИДМ Стран СНГ	38,9	0,03	3,0	1,7	-	6,8
Беларус	0,01	-	-	-	-	-
Белорусия	0,01	-	-	-	-	-
Русия	2,9	-	-	0,2	-	1,3
Қазоқистон	34,6	-	0,7	1,1	-	2,2
Қазахстан	34,6	-	0,7	1,1	-	2,2
Қирғизистон	1,4	0,03	-	0,4	-	-
Қиргизистан	1,4	0,03	-	0,4	-	-
Ўзбекистон	0,005	-	2,3	-	-	3,2
Ўзбекистан	0,005	-	2,3	-	-	3,2
Мамлакатҳои хориҷи дур						
Страны дальнего зарубежья	695,6	1,2	192,4	180,3	-	102,3
Австрия	5,2	-	16,0	-	-	-
Австрия	5,2	-	16,0	-	-	-
Англия	-	-	18,2	-	-	0,5
Англия	-	-	18,2	-	-	0,5
Афғонистон	0,01	-	-	-	-	-
Афганистан	0,01	-	-	-	-	-
Белиз	-	-	0,1	-	-	-
Белиз	-	-	0,1	-	-	-
Белгия	-	-	20,6	-	-	5,0
Бельгия	-	-	20,6	-	-	5,0
Ветнам	1,2	-	-	-	-	-
Вьетнам	1,2	-	-	-	-	-
Олмон	0,7	-	8,2	0,4	-	1,9
Германия	0,7	-	8,2	0,4	-	1,9
Гретсия	1,0	-	-	-	-	-
Гретья	1,0	-	-	-	-	-
Ҳоланд	2,2	0,8	4,4	0,5	-	2,0
Голандия	2,2	0,8	4,4	0,5	-	2,0

**САРМОЯГУЗОРИИ ХОРИЧИ  
ИНОСТРАННЫЕ ИНВЕСТИЦИИ**

Кишвархо  Страны	Дар аввали соли 2021 чамъ шуд Накоплено на начало 2021 года			Дар соли 2021 дохил шуд Поступило на 2021 год		
	сармоия мустаким	сармоия чома- донӣ	дигар сармояхо	сармоия мустаким	сармоия чома- донӣ	дигар сармояхо
	прямые инвести- ции	порт- фельные инвести- ции	прочие инвести- ции	прямые инвести- ции	порт- фельные инвести- ции	прочие инвести- ции
Испания	-	-	-	-	-	0,5
Испания	-	-	-	-	-	-
ИМА	-	-	-	-	-	-
США	60,0	-	5,1	0,03	-	3,1
Ирландия	-	-	-	-	-	-
Ирландия	-	-	-	-	-	1,0
Италия	-	-	-	-	-	-
Италия	3,5	-	-	-	-	1,4
Канада	-	-	-	-	-	-
Канада	11,4	-	-	0,3	-	-
Кипр	-	-	-	-	-	-
Кипр	14,7	-	-	-	-	-
Люксембург	-	-	-	-	-	-
Люксембург	1,8	-	51,6	3,2	-	72,3
АМА (Аморот)	-	-	-	-	-	-
ОАЭ (Эмират)	0,7	-	2,3	-	-	-
Республикаи Чехиё	-	-	-	-	-	-
Чешская Республика	7,1	-	-	-	-	-
Сингапур	-	-	-	-	-	-
Сингапур	2,0	-	-	1,3	-	-
Шоҳигарии муттаҳид	-	-	-	-	-	-
Соединенное	-	-	-	-	-	-
королевство	13,8	1,1	7,3	0,5	-	9,6
Туркиё	-	-	-	-	-	-
Турция	6,8	-	-	-	-	-
Франсия	-	-	-	-	-	-
Франция	-	-	4,1	-	-	5,0
Чин	-	-	-	-	-	-
Китай	561,0	-	54,5	174,1	-	-
Цазираҳои Сейшел	-	-	-	-	-	-
Сейшельские острова	0,07	-	-	-	-	-
Чумхурии Корея	-	-	-	-	-	-
Республика Корея	0,09	-	-	-	-	-
Швейтсария	-	-	-	-	-	-
Швейцария	1,9	-	-	-	-	-
Эрон	-	-	-	-	-	-
Иран	0,1	-	-	-	-	-
Цазираҳои Вергин	-	-	-	-	-	-
Вергинские Острова	0,2	-	-	-	-	-

МАЪЛУМОТ ДАР БОРАИ САРМОЯГУЗОРИ ДАР ШАҲРУ НОҲИЯҲОИ  
ВИЛОЯТИ СУҒД ДАР СОЛИ 2021

СВЕДЕНИЯ ОБ ИНВЕСТИЦИЯХ ПО ТЕРРИТОРИЯМ СОГДИЙСКОЙ  
ОБЛАСТИ ЗА 2021 ГОД

млн.доллар - млн.долларов

	дар аввали соли 2021 чамъ шуд накопленно на начало 2021 года			дар соли 2021 дохил шуд поступило в 2021 году		
	сармоия мустақим	сармоия чомадонӣ	дигар сармояхо	сармоия мустақим	сармоия чомадонӣ	дигар сармояхо
	прямые инвести- ции	портфель- ные инвести- ции	прочие инвести- ции	прямые инвести- ции	порт- фельные инвести- ции	прочие инвести- ции
Ҳамагӣ Всего	734,6	1,9	195,4	182,0	-	109,1
аз он чумла : шаҳру ноҳияҳо в том числе города и районы						
н. Айнӣ Айнинский р-н	77,8	-	14,0	28,9	-	-
н. Б.Ғафуров Б.Ғафуровский р-н	97,3	-	1,3	1,5	-	-
ш. Бустон г. Бустон	9,0	-	0,7	0,9	-	-
ш. Гулистон г. Гулистон	189,6	-	-	145,1	-	-
н. Деваштич Деваштичский р-он	0,02	-	-	-	-	-
н. Ҷ.Расулов Дж. Расуловский р-он	3,9	-	-	-	-	-
ш. Истаравшан г. Истаравшан	21,2	-	-	-	-	-
ш. Истиқлол г. Истиклал	1,9	-	-	-	-	-
н. Исфара г. Исфара	5,8	-	-	0,2	-	-
ш. Конибодом г. Канибадам	16,6	-	-	-	-	-
н. Мастчоҳ Матчинский р-н	0,4	-	-	-	-	-
ш. Панҷакент г. Пенджикент	238,1	-	54,5	0,02	-	-
н. Спитамен Спитаменский р-н	1,6	-	-	-	-	-
ш. Хуҷанд г. Худжанд	71,3	1,9	124,8	5,3	-	109,1

МАЪЛУМОТ ДАР БОРАИ САРМОЯГУЗОРИ ДАР СОҲАҲОИ ИҚТИСОДИЁТИ  
ВИЛОЯТИ СУҒД ДАР СОЛИ 2022  
СВЕДЕНИЯ ОБ ИНВЕСТИЦИЯХ ПО ОТРАСЛЯМ ЭКОНОМИКИ  
СОГДИЙСКОЙ ОБЛАСТИ ЗА 2022 ГОД

млн. доллар – млн. доллар

Соҳаҳо	РАМЗ аз рӯи ТУНФИ	дар аввали соли 2022			дар соли 2022 дохил шуд		
		ҷамъ шуд			дохил шуд		
		наққолене на ағало			поступило на 2022 год		
Отрасли	Код ОКЭД	сармоияи			сармоияи		
		сармоияи мустақим	ҷома-донӣ	дигар сармоияҳо	сармоияи мустақим	сармоияи ҷома-донӣ	дигар сармоияҳо
		прямые инвестиции	портфельные инвестиции	прочие инвестиции	прямые инвестиции	портфельные инвестиции	прочие инвестиции
Ҳамагӣ		812,0	1,9	219,9	134,7	0,2	63,0
Всего							
Парвариши зироат, сабзавот парвариши молӣ, боғпарварӣ							
Выращивание культур, товарное овощеводство, садоводство	A01.10.0	0,03	-	-	-	-	-
Парвариши зироатҳои ғалладона ва лубиёӣ аз ҷумла тухмипарварӣ							
Выращивание кур для мяса	A01.47.1	-	-	-	-	-	-
Истихроҷ ва гурӯшакунии ангиштсанг							
Добыча и агломерация каменного угля	B05.10.1	0,8	-	-	-	-	-
Истихроҷи нафти хом ва гази табиӣ							
Добыча сырой нефти и попутного газа	B06.10.0	4,6	-	-	-	-	-
Истихроҷ ва ғанисозии маъдани мис							
Добыча и обогащение медной руды	B07.29.1	0,08	-	-	-	-	-
Истихроҷ ва ғанисозии маъданҳои металлҳои қиматбаҳо (начиб) ва нодир							
Добыча и обогащение руд драгоценных (благородных) и редких металлов	B07.29.4	111,3	-	-	15,3	-	-
Истихроҷ ва ғанисозии маъданҳои сурб, руҳ ва қалъагӣ							
Добыча и обогащение свинцовых, цинковых и оловянных руд	B07.29.5	257,2	-	-	113,6	-	-
Истихроҷ ва ғанисозии ашӣи хоми титану магний (маъданҳо)							
Добыча и обогащение титано-магниевого сырья (руд)	B.07.29.6	3,8	-	-	-	-	-

САРМОЯГУЗОРИИ ХОРИЧИ  
ИНОСТРАННЫЕ ИНВЕСТИЦИИ

Соҳаҳо	РАМЗ аз руи ТУНФИ	дар аввали соли 2022 ҷамъ шуд наққолино на начало 2022 года			дар соли 2022 дохил шуд поступило на 2022 год		
		сармоия мустақим	сармоия ҷома- донӣ	дигар сармоияҳо	сармоия мустақим	сармоия ҷома- донӣ	дигар сармоияҳо
		прямые инвести- ции	порт- фельные инвести- ции	прочие инвести- ции	прямые инвести- ции	порт- фельные инвести- ции	прочие инвести- ции
Отрасли	Код ОКЭД						
Истихроҷ кардан ва бой кардани дигар маъданҳои металлҳои ранга, ки ба дигар гуруҳҳо дохил нашудаанд <i>Добыча и обогашение прочих руд цветных металлов, не включенных в другие группировки</i>	B07.29.9	5,1	-	-	-	-	-
Истихроҷи сангҳои ороишӣ ва бинокорӣ, оҳаксанг, гаҷ, бӯй ва сланес <i>Добыча отделочного и строительного камня, известняка, гипса, мелаи сланцев</i>	B08.11.0	-	-	-	-	-	-
Истихроҷ кардани дигар маъданҳои металлҳои ки ба дигар гуруҳҳо дохил нашудаанд <i>Добыча полезных ископаемых, не включенных в другие группировки</i>	B08.90.0	0,1	-	-	-	-	-
Истихроҷи канданиҳои фойданок, ки ба дигар гуруҳҳо дохил нашудаанд <i>Добыча прочих полезных ископаемых, не включенных в другие группировки</i>	B08.99.0	2,0	-	-	0,2	-	-
Коркард ва нигоҳдории картошка <i>Переработка и консервирование картофеля</i>	CA10.31.0	0,2	-	-	-	-	0,1
Истеҳсоли шарбати меваю сабзавот <i>Производство фруктовых и овощных соков</i>	CA10.32.0	0,6	-	1,7	-	-	-
Истеҳсоли рағған ва рағғани растанӣ ва ҳайвонот <i>Производство растительных и животных масел и жиров</i>	CA10.40.0	1,5	-	-	-	-	-
Истеҳсоли орд ва ярма <i>Производство муки и круп</i>	CA10.61.0	12,3	-	-	0,09	-	-
Истеҳсоли орд ва ғалладона (ғайр аз биринҷ), сабзавот ва чормағз	CA10.61.2	0,5	-	0,7	-	-	-

**САРМОЯГУЗОРИИ ХОРИҶИ  
ИНОСТРАННЫЕ ИНВЕСТИЦИИ**

Соҳаҳо	РАМЗ аз руи ТУНФИ	дар аввали соли 2022 Ҷамъ шуд накопилено на начало 2022 года			дар соли 2022 дохил шуд поступило на 2022 год		
		сармоияи сармоияи		дигар	сармоияи		дигар
		сармоияи мустанким	ҷома- донӣ	сармоияҳо	сармоияи мустанким	ҷома- донӣ	сармоияҳо
Отрасли	Код ОКЭД	прямые инвести- ции	порт- фельные инвести- ции	прочие инвести- ции	прямые инвести- ции	порт- фельные инвести- ции	прочие инвести- ции
Производство муки из зерновых (кроме риса), овощных культур и орехов							
Истеҳсоли ғалладона, гранулҳо ва ғалладона барои наҳорӣ							
Производство круп, гранул и хлопьев для завтрака	CA10.61.9	1,2	-	-	-	-	-
Истеҳсоли маҳсулоти қаннодии ордӣ							
Производство мучных кондитерских изделий	CA10.72.0	0,6	-	-	-	-	-
Истеҳсоли нӯшоқиҳои маъданӣ							
Производство безалкогольных напитков	CA11.07.0	20,2	-	-	-	-	-
Тайёр кардан ва резондани наҳи пахта							
Подготовка и прядение хлопковых волокон	CB13.10.1	58,1	-	-	0,3	-	-
Истеҳсоли риштаҳои дӯзандагӣ							
Производство швейных ниток	CB13.10.5	1,2	-	-	-	-	-
Истеҳсоли матоъҳои пахтагин							
Производство хлопчатобумажных тканей	CB13.20.0	0,6	-	-	-	-	-
Истеҳсоли маҳсулоти қолинӣ							
Производство ковровых изделий	CB13.93.0	13,8	-	-	-	-	-
Истеҳсоли пойафзол							
Производство обуви	CB15.20.0	0,05	-	-	-	-	-
Чопи газета							
Печатание газет	CC18.11.0	0,4	-	-	-	-	-
Истеҳсоли маҳсулоти нафтӣ софшуда							
Производство очищенных нефтепродуктов	CD19.20.0	16,5	-	-	-	-	-
Истеҳсоли дигар маснуоти резинӣ							
Производство прочих резиновых изделий	CG22.19.0	5,7	-	-	2,2	-	-
Истеҳсоли маҳсулоти пластики							
Производство пластмассовых изделий	CG22.20.0	0,9	-	-	-	-	-

Соҳаҳо	РАМЗ аз руи ТУНФИ	дар аввали соли 2022 ҷамъ шуд наққолино на начало 2022 года			дар соли 2022 дохил шуд поступило на 2022 год		
		сармоия мустақим	сармоия ҷома- донӣ	дигар сармоияҳо	сармоия мустақим	сармоия ҷома- донӣ	дигар сармоияҳо
		прямые инвести- ции	порт- фельные инвести- ции	прочие инвести- ции	прямые инвести- ции	порт- фельные инвести- ции	прочие инвести- ции
Отрасли	Код ОКЭД						
Истеҳсоли маснуоти пластики барои бастабандии мол Производство пластмассовых изделий для упаковывания товаров	CG22.22.0	6,8	-	-	2,2	-	-
Истеҳсоли маснуоти пластики, ки дар сохтмон истиғода мешавад Производство пласт- массовых изделий, использу- емых в строительстве	CG22.23.0	2,3	-	-	-	-	-
Истеҳсоли ҳаргуна масолеҳи пластмаси Производство прочих пластмассовых материалов	CG22.29.0	4,9	-	0,7	2,1	-	-
Истеҳсоли хишт ва дигар маснуоти бинокори Производство кирпича и прочих строительных изделий	CG23.32.0	0,02	-	-	-	-	-
Истеҳсоли семент Производство цемента	CG23.51.0	52,2	-	-	-	-	-
Истеҳсоли маснуоти гач Производство изделий из гипса для строительство	CG23.62.0	-	-	-	-	-	-
Истеҳсоли бетони омехта (бетони омехта) Производство товарного бетона (готовой бетонной смеси)	CG23.63.0	0,5	-	-	-	-	-
Истеҳсоли маҳсулоти дигари бетон, гач ва семент Производство прочих изделий из бетона, гипса и цемента	CG23.69.0	1,1	-	-	-	-	-
Истеҳсоли маҳсулоти абразивӣ Производство абразивных изделий	CG23.91.0	0,09	-	-	-	-	-
Истеҳсоли чуян, пулод ва ферросплав Производство чугуна, стали и ферросплавов	CH24.10.0	1,7	-	-	0,7	-	-
Истеҳсоли металлҳои ранга Производство цветных металлов	CH24.40.0	184,8	-	54,5	-	-	-

САРМОЯГУЗОРИИ ХОРИЧӢ  
ИНОСТРАННЫЕ ИНВЕСТИЦИИ

Соҳаҳо  Отрасли	РАМЗ аз руи ТУНФИ  Код ОКЭД	дар аввали соли 2022 Чамъ шуд наконтено на начало 2022 года			дар соли 2022 дохил шуд поступило на 2022 год		
		сармоия мустваким	сармоия чома- донӣ	дигар сармоияҳо	сармоия мустваким	сармоия чома- донӣ	дигар сармоияҳо
		прямые инвести- ции	порт- фельные инвести- ции	прочие инвести- ции	прямые инвести- ции	порт- фельные инвести- ции	прочие инвести- ции
Истеҳсоли дигар металлҳои ранга, ки ба гуруҳҳои дигар дохил нашудаанд <i>Производство прочих цвет- ных металлов, не включен- ных в другие группировки</i>	СН24.45.9	0,2	-	-	-	-	-
Истеҳсоли дигар маснуоти металлӣ, ки ба назар гирифта нашудааст <i>Производство прочих готовых металлических изделий, не включенных в другие группировки</i>	СН25.99.0	0,4	-	-	-	-	-
Истеҳсоли дигар маснуоти металлӣ, ки ба назар гирифта нашудааст <i>Производство прочих готовых металлических изделий, не включенных в другие группировки</i>	СН25.99.9	3,2	-	-	-	-	-
Истеҳсоли кранҳо ва клапанҳо <i>Производство кранов и клапанов</i>	СК28.14.0	0,03	-	-	-	-	-
Истеҳсоли дигар мебуел <i>Производство прочей мебели</i>	СМ31.09.0	-	-	0,07	-	-	-
Чамъоварӣ, коркард ва тақсимои об (таъмини об) <i>Сбор, обработка и расприди- ление воды (водоснабжение)</i>	Е36.00.0	-	-	2,9	-	-	-
Чамъоварӣ ва коркарди оби партов <i>Сбор и обработка сточных вод</i>	Е37.00.0	-	-	3,5	-	-	0,6
Соҳтмони биноҳои истиқоматӣ ва ғайриистиқоматӣ <i>Строительство жилых и нежилых зданий</i>	F41.20.0	0,04	-	-	-	-	-
Соҳтмони дигар объектҳои гражданӣ, ки ба гуруҳҳои дигар дохил нашудааст <i>Строительство прочих объектов гражданского назначения, не включенных в другие группировки</i>	F42.99.0	1,1	-	-	-	-	-

Соҳаҳо	РАМЗ аз руи ТУНФИ	дар аввали соли 2022 ҷамъ шуд накоплено на начало 2022 года			дар соли 2022 дохил шуд поступило на 2022 год		
		сармоияи мустақим	сармоияи ҷомадонӣ	дигар сармоияҳо	сармоияи мустақим	сармоияи ҷомадонӣ	дигар сармоияҳо
Отрасли	Код ОКЭД	прямые инвестиции	портфельные инвестиции	прочие инвестиции	прямые инвестиции	портфельные инвестиции	прочие инвестиции
Нигоҳдорӣ ва таъмири мошин							
Техническое обслуживание и ремонт автомобилей	G45.20.0	0,09	-	-	-	-	-
Савдои яклухти маҳсулоти шири, тухм, рағғани хурока							
Оптовая торговля молочными продуктами, яйцами, пищевыми жирами	G46.33.0	0,2	-	-	-	-	-
Савдои яклухти мошину таҷҳизот барои саноати маъдани куҳӣ ва сохтмон							
Оптовая торговля машинами для горнодобывающей промышленности и строительства	G46.63.0	-	-	-	-	-	-
Савдои сӯзишвории яклухт							
Оптовая торговля топливом	G46.71.0	-	-	-	-	-	-
Савдои яклухти нафти хом ва газ							
Оптовая торговля сырой нефтью и попутным газом	G46.71.1	-	-	-	-	-	-
Савдои яклухти гази табиӣ (сузишворӣ)							
Оптовая торговля природным (горючим) газом	G46.71.2	-	-	-	-	-	-
Савдои яклухти маҳсулоти химиявӣ							
Оптовая торговля химическими продуктами	G46.75.0	-	-	-	-	-	-
Фуруши чакана дар мағозаҳои ғайритахассуси асосан маҳсулоти хурокворӣ							
Розничная торговля в неспециализированных магазинах преимущественно пищевыми продуктами	G47.11.0	0,2	-	-	-	-	-
Фуруши чакана дар мағозаҳои маҳсуси меваю сабзавот							
Розничная торговля в специализированных магазинах фруктами и овощами	G47.21.0	-	-	-	-	-	-
Фуруши чакана дар мағозаҳои маҳсуси сузишвории мотор							

**САРМОЯГУЗОРИИ ХОРИҶИ  
ИНОСТРАННЫЕ ИНВЕСТИЦИИ**

Соҳаҳо	РАМЗ аз рӯи ТУНФИ	дар аввали соли 2022 ҷамъ шуд наққошона на интилоқи 2022 сода			дар соли 2022 дохил шуд поступило на 2022 год		
		сармояи мустақим	сармояи ҷома- донӣ	дигар сармояҳо	сармояи мустақим	сармояи ҷома- донӣ	дигар сармояҳо
		прямые инвести- ции	порт- фельные инвести- ции	прочие инвести- ции	прямые инвести- ции	порт- фельные инвести- ции	прочие инвести- ции
Осрасли	Код ОКЭД						
Розничная торговля в специализированных магазинах моторным топливом	G47.30.0	0,02	-	-	-	-	-
Фуруши чакана дар мағозаҳои махсуси молҳои тиббӣ ва ортопедӣ							
Розничная торговля в специализированных магазинах медицинскими и ортопедическими товарами	G47.30.0	-	-	-	-	-	-
Фаъолияти нақлиёти автобус барои кашондани мусофирони дохила ва наздишаҳрӣ							
Деятельность автобусного транспорта по регулярным внутри и пригородным пассажирским перевозкам	H49.31.2	-	-	10,5	-	-	0,1
Фаъолияти нақлиёти таксӣ							
Деятельность такси по перевозке пассажиров	H49.32.0	2,4	-	-	-	-	-
Дигар намуди фаъолияти нақлиётӣ							
Прочее деятельность транспорта	H52.23.0	-	-	0,4	-	-	-
Хизматрасонии меҳмонхонаҳо ва тарабхонаҳо							
Предоставление услуг гостиницами	I55.10.0	-	-	-	-	-	-
Алоқа							
Связь	JB61.20.0	-	-	-	-	-	-
Фаъолият дар соҳаи технологияҳои иттилоотӣ ва ҳисоббарорӣ							
Деятельность в области информационных технологий и вычислительной техники	JC62..09.0	-	-	-	-	-	-
Фаъолияти бонқҳо							
Деятельность банка	K64.11.0	-	1,1	74,1	-	0,04	25,8
Дигар миёнавии пулӣ							
Прочее денежное посредничество	K64.19.0	12,8	0,8	70,3	0,2	0,2	36,4
Таъмини қарз							
Предоставление кредита	K64.92.0	-	-	0,3	-	-	-

**САРМОЯГУЗОРИИ ХОРИЧӢ  
ИНОСТРАННЫЕ ИНВЕСТИЦИИ**

Соҳаҳо	РАМЗ аз руи ТУНФИ	дар аввали соли 2022 ҷамъи шуд накопино на начало 2022 года			дар соли 2022 дохил шуд поступило на 2022 год		
		сармояи мустақим	сармояи ҷома- донӣ	дигар сармояҳо	сармояи мустақим	сармояи ҷома- донӣ	дигар сармояҳо
		Отрали	Код ОКЭД	прямые инвести- ции	порт- фельные инвести- ции	прочие инвести- ции	прямые инвести- ции
Дигар миёнаравии молиявӣ, ки ба қайд гирифта нашудааст <i>Прочее финансовое посредничество, не включенное в другие группировки</i>	K64.99.0	23,3	-	0,2	-	-	0,05
Ба иҷора додани амволи ғайриманқул <i>Сдача внаем собственного недвижимого имущества</i>	L68.20.0	1,0	-	-	-	-	-
Машварати тичорат ва идорақунӣ <i>Консультирование по вопросам коммерческой деятельности и управления</i>	MA70.22.0	-	-	-	-	-	-
Ҷаъолият дар соҳаи меъморӣ <i>Деятельность в области архитектуры</i>	MA71.11.0	0,02	-	-	0,01	-	-
Ҷаъолият дар соҳаи тадқиқоти муҳандисӣ ва додани маслиҳатҳои техникӣ <i>Деятельность в области инженерных изысканий и предоставление технических консультаций</i>	MA71.12.0	0,01	-	-	-	-	-
Ба иҷора додани мошинолотҳо ва таҷҳизотҳо <i>Аренда и лизинг прочих автомобилей и оборудование</i>	N77.12.0	0,08	-	-	-	-	-
Ҷаъолияти фирмаҳои туристӣ <i>Деятельность туристических агентств</i>	N79.11.0	-	-	-	-	-	-

МАЪЛУМОТ ДАР БОРАИ САРМОЯГУЗОРИ АЗ РӢИ  
ШАРИКМАМЛАКАТҲО ДАР СОЛИ 2022  
СВЕДЕНИЯ ОБ ИНВЕСТИЦИЯХ ПО СТРАНАМ ПАРТНЕРАМ ЗА 2022 ГОД

млн. доллар - млн. доллар

Кишварҳо <i>Страны</i>	Дар аввали соли 2022 чамъ шуд <i>Накплиено на начало 2022 года</i>			Дар соли 2022 дохил шуд <i>Поступило на 2022 год</i>		
	сармояи мустақим	сармояи чома- донӣ порт- фельные инвести- ции	дигар сармояҳо  <i>прочие инвести- ции</i>	сармояи мустақим	сармояи чома- донӣ порт- фельные инвести- ции	дигар сармояҳо  <i>прочие инвести- ции</i>
	<i>прямые инвести- ции</i>	<i>порт- фельные инвести- ции</i>	<i>прочие инвести- ции</i>	<i>прямые инвести- ции</i>	<i>порт- фельные инвести- ции</i>	<i>прочие инвести- ции</i>
Ҳамагӣ <i>Всего</i>	812,0	1,9	219,9	134,7	0,2	63,0
аз он чумла: в том числе:						
Мамолики ИДМ <i>Стран СНГ</i>	40,0	0,03	4,7	2,5	0,04	3,9
Беларус						
Белорусия	0,01	-	-	-	-	-
Русия						
Россия	2,9	-	0,1	-	0,04	0,6
Қазоқистон						
Казахстан	35,6		2,7	2,3	-	2,5
Қирғизистон						
Кыргызстан	1,5	0,03	-	0,2	-	-
Ўзбекистон						
Узбекистан	-	-	1,9	-	-	0,6
Азербайджан						
Озорбоҷон	-	-	-	-	-	0,2
Мамлакатҳои хориҷи дур <i>Страны дальнего зарубежья</i>	772,0	1,9	215,2	132,2	0,2	59,1
Австрия						
Австрия	5,2	-	1,8	-	-	-
Англия						
Англия	-	-	17,1	-	-	0,7
Афғонистон						
Афганистан	0,01	-	-	-	-	-
Белиз						
Белиз	-	-	0,1	-	-	-
Белгия						
Бельгия	-	-	6,0	-	-	-
Ветнам						
Вьетнам	1,2	-	-	-	-	-
Олмон						
Германия	0,9	-	3,7	0,1	-	5,0
Гретсия						
Гретция	1,1	-	-	-	-	-
Ҳоланд						
Голандия	2,7	0,8	4,1	-	0,2	-

**САРМОЯГУЗОРИИ ХОРИЧӢ  
ИНОСТРАННЫЕ ИНВЕСТИЦИИ**

Кишвархо  <i>Страны</i>	Дар аввали соли 2022 чамъ шуд <i>Накплино на начало 2022 года</i>			Дар соли 2022 дохил шуд <i>Поступило на 2022 год</i>		
	сармояи мустақим	сармояи чома- донӣ	дигар сармояхо	сармояи мустақим	сармояи чома- донӣ	дигар сармояхо
	<i>прямые инвести- ции</i>	<i>порт- фельные инвести- ции</i>	<i>прочие инвести- ции</i>	<i>прямые инвести- ции</i>	<i>порт- фельные инвести- ции</i>	<i>прочие инвести- ции</i>
Испания	-	-	0,5	-	-	-
ИМА	-	-	-	-	-	-
США	60,1	-	6,3	-	-	23,1
Ирландия	-	-	1,0	-	-	2,0
Италия	3,5	-	1,4	-	-	0,6
Канада	11,7	-	-	-	-	-
Кипр	14,4	-	-	-	-	-
Люксембург	5,0	-	97,8	-	-	8,5
АМА (Аморот)	0,7	-	1,6	-	-	-
Республикаи Чехиё <i>Чешская Республика</i>	7,0	-	-	-	-	-
Сингапур	3,3	-	-	2,1	-	-
Шоҳигарии муттаҳид <i>Соединенное королевство</i>	14,4	1,1	12,2	-	-	12,2
Туркиё <i>Турция</i>	6,8	-	-	0,3	-	-
Франсия <i>Франция</i>	-	-	7,1	-	-	-
Чин <i>Китай</i>	632,9	-	54,5	129,7	-	-
Чумхурии Корея <i>Республика Корея</i>	0,09	-	-	-	-	-
Швейтсария <i>Швейцария</i>	0,7	-	-	-	-	7,0
Эрон <i>Иран</i>	0,1	-	-	-	-	-
Чазираҳои Вергин <i>Вергинские Острова</i>	0,2	-	-	-	-	-

МАЪЛУМОТ ДАР БОРАИ САРМОЯГУЗОРИ ДАР ШАХРУ НОҶИЯҶОИ  
ВИЛОЯТИ СУҶД ДАР СОЛИ 2022

СВЕДЕНИЯ ОБ ИНВЕСТИЦИЯХ ПО ТЕРРИТОРИЯМ СОГДИЙСКОЙ  
ОБЛАСТИ ЗА 2022 ГОД

млн.доллар - млн.долларов

	дар аввали соли 2022 чамъ шуд накопленно на начало 2022 года			дар соли 2022 дохил шуд поступило в 2022 году		
	сармоия мустақим	сармоия чомадонӣ	дигар сармоияҳо	сармоия мустақим	сармоия чомадонӣ	дигар сармоияҳо
	прямые инвести- ции	портфель- ные инвести- ции	прочие инвести- ции	прямые инвести- ции	порт- фельные инвести- ции	прочие инвести- ции
<b>Ҳамагӣ</b>						
<b>Всего</b>	<b>812,0</b>	<b>1,9</b>	<b>219,9</b>	<b>134,7</b>	<b>0,2</b>	<b>63,0</b>
аз он ҷумла :						
шаҳру ноҳияҳо						
в том числе						
города и районы						
н. Айнӣ						
Айнинский р-н	106,7	-	-	15,3	-	-
н. Б.Ғафуров						
Б.Ғафуровский р-н	75,0	-	1,0	2,2	-	-
ш. Бустон						
г. Бустон	9,6	-	0,7	0,7	-	-
ш. Гулистон						
г. Гулистон	286,3	-	-	113,8	-	-
н. Деваштиҷ						
Деваштиҷский р-он	0,02	-	-	-	-	-
н. Ҷ.Расулов						
Дж. Расуловский р-он	3,9	-	-	0,3	-	-
ш. Истаравшан						
г. Истаравшан	21,1	-	-	-	-	-
н. Исфара						
г. Исфара	6,1	-	-	-	-	0,1
ш. Конибодом						
г. Канибадам	16,5	-	-	-	-	-
ш. Панҷакент						
г. Пенҷижикент	208,9	-	54,5	-	-	-
н. Спитамен						
Спитаменский р-н	1,6	-	-	-	-	-
ш. Хучанд						
г. Худжанд	76,28	1,9	163,7	2,4	0,2	62,9

МАЪЛУМОТ ДАР БОРАИ САРМОЯГУЗОРӢ ДАР СОҶАҶОИ ИҚТИСОДИЁТИ  
ВИЛОЯТИ СУҶД ДАР СОЛИ 2023  
СВЕДЕНИЯ ОБ ИНВЕСТИЦИЯХ ПО ОТРАСЛЯМ ЭКОНОМИКИ  
СОГДИЙСКОЙ ОБЛАСТИ ЗА 2023 ГОД

млн. доллар – млн. доллар

Соҳаҳо	РАМЗ аз руи ТУНФИ	дар аввали соли 2023 ҷамъи шуд нақилно на начало 2023 года			дар соли 2023 дохил шуд поступило на 2023 год		
		сармояи мустақим	сармояи ҷома- донӣ	дигар сармояҳо	сармояи мустақим	сармояи ҷома- донӣ	дигар сармояҳо
Отрасли	Код ОКЭД	прямые инвести- ции	порт- фельные инвести- ции	прочие инвести- ции	прямые инвести- ции	порт- фельные инвести- ции	прочие инвести- ции
Ҳамагӣ		751,3	2,3	168,7	20,5	-	92,4
Всего							
Парвариши зироат, сабзавот парвариши молӣ, боғпарварӣ							
Выращивание культур, товарное овощеводство, садоводство	A01.10.0	0,034	-	-	0,812	-	-
Парвариши зироатҳои ғалладона ва лубиёӣ аз ҷумла тухмипарварӣ							
Выращивание кур для мяса	A01.47.1	0,005	-	-	0,1	-	-
Истихроҷ ва гурушақунии ангиштсанг							
Добыча и агломерация каменного угля	B05.10.1	0,8	-	-	-	-	-
Истихроҷи нафти хом ва гази табиӣ							
Добыча сырой нефти и попутного газа	B06.10.0	4,6	-	-	-	-	-
Истихроҷ ва ғанисозии маъдани мис							
Добыча и обогащение медной руды	B07.29.1	0,08	-	-	-	-	-
Истихроҷ ва ғанисозии маъданҳои металлҳои қиматбаҳо (начиб) ва нодир							
Добыча и обогащение руд драгоценных (благородных) и редких металлов	B07.29.4	126,0	-	-	-	-	-
Истихроҷ ва ғанисозии маъданҳои сурб, руҳ ва қалъагӣ							
Добыча и обогащение свинцовых, цинковых и оловянных руд	B07.29.5	219,5	-	-	14,7	-	-
Истихроҷ ва ғанисозии ашёи хоми титану магний (маъданҳо)							
Добыча и обогащение титано –магниевого сырья (руд)	B.07.29.6	3,8	-	-	-	-	-

САРМОЯГУЗОРИИ ХОРИЧӢ  
ИНОСТРАННЫЕ ИНВЕСТИЦИИ

Соҳаҳо	РАМЗ аз руи ТУНФИ	дар аввали соли 2023 Чаъм шуд накоплено на начало 2023 года			дар соли 2023 дохил шуд поступило на 2023 год		
		сармоия мустақим	сармоия чома- донӣ	дигар сармоияҳо	сармоия мустақим	сармоия чома- донӣ	дигар сармоияҳо
Отрасли	Код ОКЭД	прямые инвести- ции	порт- фельные инвести- ции	прочие инвести- ции	прямые инвести- ции	порт- фельные инвести- ции	прочие инвести- ции
Истихроҷ кардан ва бой кардани дигар маъданҳои металлҳои ранга, ки ба дигар гуруҳҳо дохил нашудаанд <i>Добыча и обогащение прочих руд цветных металлов, не включенных в другие группировки</i>	B07.29.9	5,1	-	-	-	-	-
Истихроҷи сангҳои ороишӣ ва бинокорӣ, оҳаксанг, гач, бӯй ва сланес <i>Добыча отделочного и строительного камня, известняка, гипса, мелаи сланцев</i>	B08.11.0	-	-	-	-	-	-
Истихроҷ кардани дигар маъданҳои металлҳои ки ба дигар гуруҳҳо дохил нашудаанд <i>Добыча полезных ископаемых, не включенных в другие группировки</i>	B08.90.0	0,1	-	-	-	-	-
Истихроҷи канданиҳои фойданок, ки ба дигар гуруҳҳо дохил нашудаанд <i>Добыча прочих полезных ископаемых, не включенных в другие группировки</i>	B08.99.0	2,2	-	-	-	-	-
Коркард ва нигоҳдории картошка <i>Переработка и консервирование картофеля</i>	CA10.31.0	0,2	-	0,1	-	-	-
Истеҳсоли шарбати меваҳо сабзавот <i>Производство фруктовых и овощных соков</i>	CA10.32.0	0,6	-	1,7	-	-	-
Истеҳсоли раған ва рағани растанӣ ва ҳайвонот <i>Производство растительных и животных масел и жиров</i>	CA10.40.0	1,5	-	-	-	-	-

САРМОЯГУЗОРИИ ХОРИҶИ  
ИНОСТРАННЫЕ ИНВЕСТИЦИИ

Соҳаҳо	РАМЗ аз руи ТУНФИ	дар аввали соли 2023 ҷамъ шуд накоплено на начало 2023 года			дар соли 2023 дохил шуд поступило на 2023 год		
		сармоия мустақим	сармоия ҷома- донӣ	дигар сармоияҳо	сармоия мустақим	сармоия ҷома- донӣ	дигар сармоияҳо
Осрасли	Код ОКЭД	прямые инвести- ции	порт- фельные инвести- ции	прочие инвести- ции	прямые инвести- ции	порт- фельные инвести- ции	прочие инвести- ции
Истеҳсоли орд ва ярма Производство муки и круп	СА10.61.0	12,4	-	-	0,5	-	-
Истеҳсоли орд ва ғалладона (ғайр аз биринҷ), сабзавот ва чормағз Производство муки из зерновых (кроме риса), овощных культур и орехов	СА10.61.2	0,5	-	0,7	-	-	-
Истеҳсоли ғалладона, гранулҳо ва ғалладона барои наҳорӣ Производство круп, гранул и хлопьев для завтрака	СА10.61.9	1,2	-	-	-	-	-
Истеҳсоли маҳсулоти қаннодии ордӣ Производствомучных кондитерских изделий	СА10.72.0	0,6	-	-	-	-	-
Истеҳсоли нушоқиҳои маъданӣ Производство безалкогольных напитков	СА11.07.0	20,1	-	-	-	-	-
Истеҳсоли маҳсулоти тамоқу Производство табачных изделий	СА12.00.1	0,1	-	-	0,2	-	-
Тайёр кардан ва резондани наҳи пахта Подготовка и прядение хлопковых волокон	СВ13.10.1	58,4	-	-	-	-	-
Истеҳсоли риштаҳои дӯзандагӣ Производство швейных ниток	СВ13.10.5	1,9	-	-	0,02	-	-
Истеҳсоли матоъҳои пахтагин Производство хлопчатобумажных тканей	СВ13.20.0	0,6	-	-	-	-	-
Истеҳсоли маҳсулоти қолинӣ Производство ковровых изделий	СВ13.93.0	13,8	-	-	0,006	-	-
Истеҳсоли пойафзол Производство обуви	СВ15.20.0	0,05	-	-	0,1	-	-

**САРМОЯГУЗОРИИ ХОРИЧИ  
ИНОСТРАННЫЕ ИНВЕСТИЦИИ**

Сохахо	РАМЗ аз руи ТУНФИ	дар аввали соли 2023 чамъ шуд накплено на начало 2023 года			дар соли 2023 дохил шуд поступило на 2023 год		
		сармояи мустаким	сармояи чома- донӣ	дигар сармояхо	сармояи мустаким	сармояи чома- донӣ	дигар сармояхо
Оตราли	Код ОКЭД	прямые инвести- ции	порт- фельные инвести- ции	прочие инвести- ции	прямые инвести- ции	порт- фельные инвести- ции	прочие инвести- ции
Чопи газета							
Печатание газет	CC18.11.0	0,4	-	-	-	-	-
Истеҳсоли маҳсулоти нефти софшуда							
Производство очищенных нефтепродуктов	CD19.20.0	16,5	-	-	-	-	-
Истеҳсоли дигар маснуоти резинӣ							
Производство прочих резиновых изделий	CG22.19.0	7,9	-	-	-	-	-
Истеҳсоли маҳсулоти пластики							
Производство пластмассовых изделий	CG22.20.0	0,9	-	-	-	-	-
Истеҳсоли маснуоти пластики барои бастабандии мол							
Производство пластмассовых изделий для упаковывания товаров	CG22.22.0	0,2	-	-	-	-	-
Истеҳсоли маснуоти пластики, ки дар сохтмон истифода мешавад							
Производство пласт- массовых изделий, использу- емых в строительстве	CG22.23.0	2,3	-	-	1,0	-	-
Истеҳсоли ҳаргуна масолеҳи пластмаси							
Производство прочих пластмассовых материалов	CG22.29.0	6,4	-	0,3	0,03	-	-
Истеҳсоли хишт ва дигар маснуоти бинокори							
Производство кирпича и прочих строительных изделий	CG23.32.0	0,02	-	-	-	-	-
Истеҳсоли семент							
Производство цемента	CG23.51.0	47,2	-	-	-	-	-
Истеҳсоли маснуоти гач							
Производство изделий из гипса для строительства	CG23.62.0	-	-	-	-	-	-
Истеҳсоли бетони омехта (бетони омехта)							
Производство товарного бетона (готовой бетонной смеси)	CG23.63.0	-	-	-	-	-	-
Истеҳсоли маҳсулоти дигари бетон, гач ва семент	CG23.69.0	1,1	-	-	-	-	-

Соҳаҳо	РАМЗ аз рӯи ТУНФИ	дар аввали соли 2023 Ҷамъи шуд наққошона на интилоқи 2023 соли			дар соли 2023 дохил шуд поступило на 2023 соли		
		сармоия			сармоия		
		сармоия мустанҷим	ҷома- донӣ	дигар сармоияҳо	сармоия мустанҷим	ҷома- донӣ	дигар сармоияҳо
Осориҳо	Код ОКЭД	прямые инвести- ции	порт- фельные инвести- ции	прочие инвести- ции	прямые инвести- ции	порт- фельные инвести- ции	прочие инвести- ции
Производство прочих изделий из бетона, гипса и цемента							
Истеҳсоли маҳсулоти абразивӣ							
Производство абразивных изделий	CG23.91.0	0,09	-	-	-	-	-
Истеҳсоли ҷуян, пулод ва ферросплав							
Производство чугуна, стали и ферросплавов	CH24.10.0	2,4	-	-	0,05	-	-
Истеҳсоли металлҳои ранга							
Производство цветных металлов	CH24.40.0	145,1	-	-	-	-	-
Истеҳсоли дигар металлҳои ранга, ки ба гуруҳҳои дигар дохил нашудаанд							
Производство прочих цветных металлов, не включенных в другие группировки	CH24.45.9	0,2	-	-	-	-	-
Истеҳсоли дигар маснуоти металлӣ, ки ба назар гирифта нашудааст							
Производство прочих готовых металлических изделий, не включенных в другие группировки	CH25.99.0	0,4	-	-	-	-	-
Истеҳсоли дигар маснуоти металлӣ, ки ба назар гирифта нашудааст							
Производство прочих готовых металлических изделий, не включенных в другие группировки	CH25.99.9	3,2	-	-	2,0	-	-
Истеҳсоли кранҳо ва клапанҳо							
Производство кранов и клапанов	CK28.14.0	0,03	-	-	-	-	-
Истеҳсоли дигар мебаъ							
Производство прочей мебели	CM31.09.0	-	-	0,07	-	-	-
Ҷамъоварӣ, коркард ва тақсимоти об (таъмини об)							
Сбор, обработка и Распределение воды (водоснабжение)	E36.00.0	-	-	2,3	-	-	-

**САРМОЯГУЗОРИИ ХОРИЧӢ  
ИНОСТРАННЫЕ ИНВЕСТИЦИИ**

Сохаҳо	РАМЗ аз руи ТУНФИ	дар аввали соли 2023 Чамъ шуд накоплено на начало 2023 года			дар соли 2023 дохил шуд поступило на 2023 год			
		сармояи мустақим	сармояи чома- донӣ	дигар сармояҳо	сармояи мустақим	сармояи чома- донӣ	дигар сармояҳо	
		Отрали	Код ОКЭД	прямые инвести- ции	порт- фельные инвести- ции	прочие инвести- ции	прямые инвести- ции	порт- фельные инвести- ции
Чамъварӣ ва коркарди оби партов								
Сбор и обработка сточных вод	E37.00.0	-	-	1,4	-	-	-	-
Сохтмони биноҳои истиқоматӣ ва ғайриистіқоматӣ								
Строительство жилых и нежилых зданий	F41.20.0	0,04	-	-	-	-	-	-
Сохтмони дигар объектҳои граждани, ки ба гуруҳҳои дигар дохил нашудааст								
Строительство прочих объектов гражданского назначения, не включенных в другие группировки	F42.99.0	1,1	-	-	-	-	-	-
Нигоҳдорӣ ва таъмири мошин								
Техническое обслуживание и ремонт автомобилей	G45.20.0	0,09	-	-	-	-	-	-
Савдои яклухт бо дигар мошинҳо ва таҷҳизот								
Оптовая торговля прочими машинами и оборудованием	G46.69.0	0,2	-	-	-	-	-	-
Савдои маҳсулоти кимёвӣ яклухт								
Оптовая торговля химическими продуктами	G46.75.0	0,001	-	-	-	-	-	-
Фуруши чакана дар мағозаҳои ғайритахассуси асосан маҳсулоти хӯрокворӣ								
Розничная торговля в неспециализированных магазинах преимущественно пищевыми продуктами	G47.11.0	0,1	-	-	-	-	-	-
Фуруши чакана дар мағозаҳои маҳсули меваю сабзавот								
Розничная торговля в специализированных магазинах фруктами и овощами	G47.21.0	0,006	-	-	-	-	-	-

САРМОЯГУЗОРИИ ХОРИЧӢ  
ИНОСТРАННЫЕ ИНВЕСТИЦИИ

Сохахо	РАМЗ аз руи ТУНФИ	дар аввали соли 2023 чамъ шуд накоплено на начало 2023 года			дар соли 2023 дохил шуд поступило на 2023 год		
		сармояи мустақим	сармояи чома- донӣ	дигар сармояҳо	сармояи мустақим	сармояи чома- донӣ	дигар сармояҳо
		прямые инвести- ции	порт- фельные инвести- ции	прочие инвести- ции	прямые инвести- ции	порт- фельные инвести- ции	прочие инвести- ции
Фуруши чакана дар мағозаҳои махсуси сузишвории мотор <i>Розничная торговля в специализированных магазинах моторным топливом</i>	G47.30.0	0,02	-	-	-	-	-
Фуруши чакана дар мағозаҳои махсуси молҳои тиббӣ ва ортопедӣ <i>Розничная торговля в специализированных магазинах медицинскими и ортопедическими товарами</i>	G47.74.0	0,002	-	-	-	-	-
Фаъолияти нақлиёти автобус барои кашондани мусофирони дохила ва наздишаҳрӣ <i>Деятельность автобусного транспорта по регулярным внутри и пригородным пассажирским перевозкам</i>	H49.31.2	-	-	9,1	-	-	1,2
Фаъолияти нақлиёти таксӣ <i>Деятельность такси по перевозке пассажиров</i>	H49.32.0	2,4	-	-	-	-	-
Дигар намуди фаъолияти нақлиётӣ <i>Прочее деятельность транспорта</i>							
Хизматрасонии меҳмонхонаҳо ва тарабхонаҳо <i>Предоставление услуг гостиницами</i>	I55.10.0	0,01	-	-	-	-	-
Алоқа <i>Связь</i>	JB61.20.0	0,008	-	-	-	-	-
Фаъолият дар соҳаи технологияҳои иттилоотӣ ва ҳисоббарорӣ <i>Деятельность в области информационных технологий и вычис- лительной техники</i>	JC62..09.0	-	-	-	-	-	-
Фаъолияти бонкҳо <i>Деятельность банка</i>	K64.11.0	-	1,2	74,5	-	-	46,4
Дигар миёнавии пулӣ <i>Прочее денежное посредничество</i>	K64.19.0	14,4	1,1	78,1	1,0	-	44,8

**САРМОЯГУЗОРИИ ХОРИЧИ  
ИНОСТРАННЫЕ ИНВЕСТИЦИИ**

Сохахо	РАМЗ аз руи ТУНФИ	дар аввали соли 2023 чамъ шуд накоплено на начало 2023 года			дар соли 2023 дохил шуд поступило на 2023 год		
		сармоия мустақим	сармоия чома- донӣ	дигар сармояхо	сармоия мустақим	сармоия чома- донӣ	дигар сармояхо
		прямые инвести- ции	порт- фельные инвести- ции	прочие инвести- ции	прямые инвести- ции	порт- фельные инвести- ции	прочие инвести- ции
Отрасли	Код ОКЭД						
Таъмини қарз Предоставление кредита	K64.92.0	-	-	0,3	-	-	-
Дигар миёнаравии молиявӣ, ки ба қайд гирифта нашудааст Прочее финансовое посредничество, не включенное в другие группировки	K64.99.0	23,3	-	0,2	-	-	-
Ба иҷора додани амволи ғайриманқул Сдача внаем собственного недвижимого имущества	L68.20.0	1,0	-	-	-	-	-
Машварати тичорат ва идоракунӣ Консультирование по вопросам коммерческой деятельности и управления	MA70.22.0	0,003	-	-	-	-	-
Фаъолият дар соҳаи меъморӣ Деятельность в области архитектуры	MA71.11.0	-	-	-	-	-	-
Фаъолият дар соҳаи тадқиқоти муҳандисӣ ва додани маслиҳатҳои техникӣ Деятельность в области инженерных изысканий и предоставление	MA71.12.0	0,009	-	-	-	-	-
техических консультаций Ба иҷора додани мошинолотҳо ва таҷҳизотҳо Аренда и лизинг прочих автомобилей и оборудование	N77.12.0	0,01	-	-	-	-	-
Фаъолияти фирмаҳои туристӣ Деятельность туристических агентств	N79.11.0	0,08	-	-	-	-	-
Тандурустӣ Здравоохранение	QA86.00.0	0,001	-	-	-	-	-

МАЪЛУМОТ ДАР БОРАИ САРМОЯГУЗОРӢ АЗ РӢИ  
ШАРИКМАМЛАКАТҲО ДАР СОЛИ 2023  
СВЕДЕНИЯ ОБ ИНВЕСТИЦИЯХ ПО СТРАНАМ ПАРТНЕРАМ ЗА 2023 ГОД

млн.доллар - млн. доллар

Кишварҳо <i>Страны</i>	Дар аввали соли 2023 чамъ шуд <i>Накopiено на начало 2023 года</i>			Дар соли 2023 дохил шуд <i>Поступило на 2023 год</i>		
	сармоия мустақим	сармоия чома- донӣ порт- фельные инвести- ции	дигар сармоияҳо	сармоия мустақим	сармоия чома- донӣ порт- фельные инвести- ции	дигар сармоияҳо
	<i>прямые инвести- ции</i>		<i>прочие инвести- ции</i>	<i>прямые инвести- ции</i>		<i>прочие инвести- ции</i>
Ҳамагӣ <i>Всего</i>	751,3	2,3	168,7	20,5	-	92,4
аз он ҷумла: в том числе:						
Мамолики ИДМ <i>Стран СНГ</i>	42,9	0,07	1,3	1,4	-	2,4
Арманистон <i>Армения</i>	-	-	-	-	-	0,07
Украина <i>Украина</i>	0,03	-	-	-	-	0,2
Беларус <i>Белорусия</i>	0,01	-	-	-	-	-
Русия <i>Россия</i>	3,6	0,04	-	0,1	-	0,9
Қазоқистон <i>Казахстан</i>	37,4	-	0,8	0,5	-	0,2
Қирғизистон <i>Кыргызстан</i>	1,9	0,03	-	-	-	-
Ўзбекистон <i>Узбекистан</i>	0,007	-	0,5	0,8	-	0,2
Азербайдоҷан <i>Озорбоҷон</i>	-	-	-	-	-	0,8
Мамлакатҳои хориҷи дур <i>Страны дальнего зарубежья</i>	708,4	2,3	167,4	19,1	-	90,0
Австрия <i>Австрия</i>	5,2	-	2,0	-	-	-
Британия <i>Бритония</i>	-	-	12,9	-	-	1,2
Афғонистон <i>Афганистан</i>	0,01	-	-	-	-	-
Белгия <i>Бельгия</i>	-	-	1,0	-	-	-
Ветнам <i>Вьетнам</i>	1,2	-	-	-	-	-
Олмон <i>Германия</i>	1,1	-	7,6	-	-	13,0
Ҳоланд <i>Голандия</i>	3,0	1,1	2,2	-	-	5,0

**САРМОЯГУЗОРИИ ХОРИЧӢ  
ИНОСТРАННЫЕ ИНВЕСТИЦИИ**

Кишвархо  Страны	Дар аввали соли 2023 чамъ шуд Наконтено на начало 2023 года			Дар соли 2023 дохил шуд Поступило на 2023 год		
	сармояи мустақим	сармояи чома- донӣ порт- фельные инвести- ции	дигар сармояхо  прочие инвести- ции	сармояи мустақим	сармояи чома- донӣ порт- фельные инвести- ции	дигар сармояхо  прочие инвести- ции
	прямые инвести- ции	портфельные инвести- ции	прочие инвести- ции	прямые инвести- ции	портфельные инвести- ции	прочие инвести- ции
Испания	-	-	0,2	-	-	-
ИМА	-	-	-	-	-	-
США	60,0	-	27,4	-	-	3,7
Ирландия	-	-	2,9	-	-	3,0
Италия	3,5	-	-	-	-	2,9
Канада	11,8	-	-	-	-	-
Кипр	14,4	-	-	-	-	-
Люксембург	5,5	-	75,8	1,0	-	42,3
АМА (Аморот)	0,7	-	0,9	0,2	-	0,3
Республикаи Чехиё	7,0	-	-	-	-	0,001
Чешская Республика	7,0	-	-	-	-	0,001
Сингапур	4,8	-	-	-	-	-
Сингапур	4,8	-	-	-	-	-
Шоҳигарии муттаҳид	-	-	-	-	-	-
Соединенное	-	-	-	-	-	-
королевство	-	-	-	-	-	-
Туркиё	-	-	-	-	-	-
Турция	7,1	-	-	3,0	-	-
Франсия	-	-	3,6	-	-	0,01
Франция	-	-	3,6	-	-	0,01
Чин	566,7	-	-	1,5	-	0,08
Китай	566,7	-	-	1,5	-	0,08
Чумхурии Корея	0,09	-	-	0,005	-	-
Республика Корея	0,09	-	-	0,005	-	-
Швейцария	0,2	-	8,5	-	-	1,5
Швейцария	0,2	-	8,5	-	-	1,5
Эрон	0,1	-	-	-	-	-
Иран	0,1	-	-	-	-	-
Чазираҳои Вергин	0,2	-	-	-	-	-
Вергинские Острова	0,2	-	-	-	-	-
Юнон	1,0	-	-	-	-	-
Греция	1,0	-	-	-	-	-
Лихтенштейн	-	-	-	-	-	5,0
Лихтенштейн	-	-	-	-	-	5,0
Чазираҳои сейшел	0,07	-	-	-	-	-
Сейшельские острова	0,07	-	-	-	-	-
Британияи Кабир	14,6	1,2	22,4	-	-	11,9
Великобритания	14,6	1,2	22,4	-	-	11,9
Австралия	-	-	-	0,1	-	0,02
Австралия	-	-	-	0,1	-	0,02
Литва	-	-	-	-	-	0,01
Литва	-	-	-	-	-	0,01

МАЪЛУМОТ ДАР БОРАИ САРМОЯГУЗОРИ ДАР ШАХРУ НОҶИЯҶОИ  
ВИЛОЯТИ СУҒД ДАР СОЛИ 2023  
СВЕДЕНИЯ ОБ ИНВЕСТИЦИЯХ ПО ТЕРРИТОРИЯМ СОГДИЙСКОЙ  
ОБЛАСТИ ЗА 2023 ГОД

млн. доллар - млн. долларов

	дар аввали соли 2023 чамъ шуд накопленно на начало 2023 года			дар соли 2023 дохил шуд поступило в 2023 году		
	сармоия мустақим	сармоия чомадонӣ	дигар сармоияҳо	сармоия мустақим	сармоия чомадонӣ	дигар сармоияҳо
	прямые инвести- ции	портфель- ные инвести- ции	прочие инвести- ции	прямые инвести- ции	порт- фельные инвести- ции	прочие инвести- ции
Ҳамагӣ Всего	751,3	2,3	168,7	20,5	-	92,4
аз он ҷумла : шаҳру ноҳияҳо в том числе города и районы						
н. Айнӣ Айнинский р-н	121,9	-	-	-	-	-
н. Б.Ғафуров Б.Гафуровский р-н	71,1	-	0,3	1,4	-	-
ш. Бустон г. Бустон	10,3	-	0,7	0,04	-	-
ш. Гулистон г. Гулистон	248,4	-	-	14,7	-	-
н. Деваштиҷ Деваштиҷский р-он	0,02	-	-	-	-	-
н. Зафаробод Зафаробадский р-он	-	-	-	0,1	-	-
н. Ҷ.Расулов Дж. Расуловский р-он	4,2	-	-	-	-	-
ш. Истаравшан г. Истаравшан	21,1	-	-	-	-	-
н. Исфара г. Исфара	6,1	-	0,1	0,1	-	-
ш. Конибодом г. Канибадам	16,5	-	-	0,01	-	-
ш. Панҷакент г. Пенджикент	169,2	-	-	-	-	-
н. Спитамен Спитаменский р-н	1,6	-	-	-	-	-
ш. Хуҷанд г. Худжанд	81,1	2,3	167,6	4,1	-	92,4

**МАЪЛУМОТ ДАР БОРАИ САРМОЯГУЗОРӢ ДАР СОҲАҲОИ ИҚТИСОДИЁТИ  
ВИЛОЯТИ СУҒД ДАР СОЛИ 2024  
СВЕДЕНИЯ ОБ ИНВЕСТИЦИЯХ ПО ОТРАСЛЯМ ЭКОНОМИКИ  
СОГДИЙСКОЙ ОБЛАСТИ ЗА 2024 ГОД**

млн. доллар –млн. доллар

Соҳаҳо	РАМЗ аз руи ТУНФИ	дар аввали соли 2024 Ҷамъ шуд наққило на начало 2024 года			дар соли 2024 дохил шуд поступило на 2024 год		
		сармоия мустваким	ҷома- донӣ	дигар сармоияҳо	сармоия мустваким	сармоия ҷома- донӣ	дигар сармоияҳо
Отрасли	Код ОКЭД	прямые инвести- ции	порт- фельные инвести- ции	прочие инвести- ции	прямые инвести- ции	порт- фельные инвести- ции	прочие инвести- ции
<b>Ҳамагӣ</b>		<b>711,6</b>	<b>2,2</b>	<b>160,9</b>	<b>73,3</b>	<b>0,4</b>	<b>86,7</b>
<i>Всего</i>							
Парвариши зироат, сабзаёт парвариши моли, боғпарварӣ							
<i>Выращивание культур, товарное овощеводство, садоводство</i>	A01.10.0	0,034	-	-	-	-	-
Парвариши ҷорво							
<i>Животноводство</i>	A01.40.0	0,1	-	-	0,5	-	-
<i>Выращивание кур для мясо</i>	A01.47.1	0,005	-	-	-	-	-
Истихроҷ ва гурушакунии ангитсанг							
<i>Добыча и агломерация каменного угля</i>	B05.10.1	0,8	-	-	-	-	-
Истихроҷи нафти ҳом ва гази табиӣ							
<i>Добыча сырой нефти и путного газа</i>	B06.10.0	4,6	-	-	-	-	-
Истихроҷ ва ғанисозии маъдани мис							
<i>Добыча и обогащение медной руды</i>	B07.29.1	0,08	-	-	-	-	-
Истихроҷ ва ғанисозии маъданҳои металлҳои қиматбаҳо (начиб) ва нодир							
<i>Добыча и обогащение руд драгоценных (благородных) и редких металлов</i>	B07.29.4	126,1	-	-	-	-	-
Истихроҷ ва ғанисозии маъданҳои сурб, руҳ ва қалъагӣ							
<i>Добыча и обогащение свинцовых, цинковых и оловянных руд</i>	B07.29.5	227,6	-	-	70,9	-	-
Истихроҷ ва ғанисозии ашёи ҳоми титану магний (маъданҳо)							
<i>Добыча и обогащение титано –магниевого сырья (руд)</i>	B.07.29.6	3,8	-	-	-	-	-

Сохаҳо	РАМЗ аз рун ТУНФИ	дар аввали соли 2024 Ҷамъ шуд накопилено на начало 2024 года			дар соли 2024 дохил шуд поступило на 2024 год		
		сармоия		дигар	сармоия		дигар
		сармоия мустақим	чома- донӣ	сармоияҳо	сармоия мустақим	чома- донӣ	сармоияҳо
Отрасли	Код ОКЭД	прямые инвести- ции	порт- фельные инвести- ции	прочие инвести- ции	прямые инвести- ции	порт- фельные инвести- ции	прочие инвести- ции
Истихроҷ кардан ва бой кардани дигар маъданҳои металлҳои ранга, ки ба дигар гуруҳҳо дохил нашудаанд <i>Добыча и обогащение прочих руд цветных металлов, не включенных в другие группировки</i>	B07.29.9	5,1	-	-	-	-	-
Истихроҷ кардани дигар маъданҳои металлҳои ки ба дигар гуруҳҳо дохил нашудаанд <i>Добыча полезных ископае- мых, не включенных в другие группировки</i>	B08.90.0	0,1	-	-	-	-	-
Истихроҷи канданиҳои фосиданок, ки ба дигар гуруҳҳо дохил нашудаанд <i>Добыча прочих полезных ископаемых, не включенных в другие группировки</i>	B08.99.0	2,2	-	-	-	-	-
Коркард ва нигоҳдории меваю сабзавот <i>Переработка и консерви- рование фруктов и овощей</i>	CA10.30.0	-	-	0,1	-	-	-
Переработка и консервирование картофеля	CA10.31.0	0,2	-	-	-	-	-
Истеҳсоли шарбати меваю сабзавот <i>Производство фруктовых и овощных соков</i>	CA10.32.0	0,6	-	1,7	-	-	-
Истеҳсоли равған ва равғани растанӣ ва ҳайвонот <i>Производство раститель- ных и животных масел и жиров</i>	CA10.40.0	1,5	-	-	-	-	-
Истеҳсоли орд ва ярма <i>Производство муки и круп</i>	CA10.61.0	12,8	-	-	-	-	-
Истеҳсоли орд ва ғалладона (ғайр аз биринҷ), сабзавот ва чормағз <i>Производство муки из зерновых (кроме риса), овощных культур и орехов</i>	CA10.61.2	0,5	-	0,7	-	-	-

Соҳаҳо	РАМЗ аз рун ТУНФИ	дар аввали соли 2024 ҷамъ шуд нақшлено на начало 2024 года			дар соли 2024 дохил шуд поступило на 2024 год		
		сармояи мустангим	сармояи ҷома- донӣ	дигар сармояҳо	сармояи мустангим	сармояи ҷома- донӣ	дигар сармояҳо
		прямые инвести- ции	порт- фельные инвести- ции	прочие инвести- ции	прямые инвести- ции	порт- фельные инвести- ции	прочие инвести- ции
Отрасли	Код ОКЭД						
Истеҳсоли ғалладона, гранулҳо ва ғалладона барои наҳорӣ <i>Производство круп, гранул и хлопьев для завтрака</i>	СА10.61.9	1,2	-	-	-	-	-
Истеҳсоли маҳсулоти қаннодии ордӣ <i>Произствомучных кондитерских изделий</i>	СА10.72.0	0,6	-	-	-	-	-
Истеҳсоли нӯшокиҳои маъданӣ <i>Производство безалкоголь- ных напитков</i>	СА11.07.0	20,1	-	-	-	-	-
Истеҳсоли маҳсулоти тамоку <i>Производство табачных изделий</i>	СА12.00.1	0,3	-	-	0,07	-	-
Тайёр кардан ва резондани нахи пахта <i>Подготовка и прядение хлопковых волокон</i>	СВ13.10.1	58,4	-	-	-	-	-
Истеҳсоли риштаҳои дузандагӣ <i>Производство швейных ниток</i>	СВ13.10.5	1,9	-	-	-	-	-
Истеҳсоли матоъҳои пахтагин <i>Производство хлопчато- бумажных тканей</i>	СВ13.20.0	0,6	-	-	-	-	-
Истеҳсоли маҳсулоти қолинӣ <i>Производство ковровых изделий</i>	СВ13.93.0	13,8	-	-	-	-	-
Истеҳсоли пойафзол <i>Производство обуви</i>	СВ15.20.0	0,2	-	-	-	-	-
Чопи газета <i>Печатание газет</i>	СС18.11.0	0,4	-	-	-	-	-
Истеҳсоли маҳсулоти нефти софшуда <i>Производство очищенных нефтепродуктов</i>	CD19.20.0	16,5	-	-	-	-	-
Истеҳсоли дигар маснуоти резинӣ <i>Производство прочих резиновых изделий</i>	CG22.19.0	9,2	-	-	-	-	-
Истеҳсоли маҳсулоти пластикӣ <i>Производство пластмас- совых изделий</i>	CG22.20.0	0,9	-	-	-	-	-

Сохахо	РАМЗ аз руи ТУНФИ	дар аввали соли 2024 ҷамъ шуд накоплено на начало 2024 года			дар соли 2024 дохил шуд поступило на 2024 год		
		сармояи мустақим	сармояи ҷома- донӣ	дигар сармояҳо	сармояи мустақим	сармояи ҷома- донӣ	дигар сармояҳо
		Код ОКЭД	прямые инвести- ции	порт- фельные инвести- ции	прочие инвести- ции	прямые инвести- ции	порт- фельные инвести- ции
Истеҳсоли маснуоти пластики барои бастабандии мол <i>Производство пластмас- совых изделий для упаковывания товаров</i>	CG22.22.0	0,2	-	-	-	-	-
Истеҳсоли маснуоти пластики, ки дар сохтмон истиғфода мешавад <i>Производство пласт- массовых изделий, используе- мых в строительстве</i>	CG22.23.0	3,3	-	-	0,5	-	-
Истеҳсоли ҳаргуна масолеҳи пластмаси <i>Производство прочих пластмассовых материалов</i>	CG22.29.0	6,4	-	-	-	-	-
Истеҳсоли хишт ва дигар маснуоти бинокори <i>Производство кирпича и прочих строительных изделий</i>	CG23.32.0	0,02	-	-	-	-	-
Истеҳсоли семент <i>Производство цемента</i>	CG23.51.0	31,8	-	-	-	-	-
Истеҳсоли маснуоти гач <i>Производство изделий из гипса для строительства</i>	CG23.62.0	-	-	-	-	-	-
Истеҳсоли бетони омехта (бетони омехта) <i>Производство товарного бетона (готовой бетонной смеси)</i>	CG23.63.0	-	-	-	-	-	-
Истеҳсоли маҳсулоти дигари бетон, гач ва семент <i>Производство прочих изделий из бетона, гипса и цемента</i>	CG23.69.0	1,1	-	-	-	-	-
Истеҳсоли маҳсулоти абразивӣ <i>Производство абразивных изделий</i>	CG23.91.0	0,09	-	-	-	-	-
Истеҳсоли чуян, пулод ва ферросплав <i>Производство чугуна, стали и ферросплавов</i>	CH24.10.0	0,8	-	-	0,9	-	-
Истеҳсоли металлҳои ранга <i>Производство цветных металлов</i>	CH24.40.0	111,1	-	-	-	-	-

Соҳаҳо	РАМЗ аз руи ТУНФИ	дар аввали соли 2024			дар соли 2024 дохил шуд		
		чамъ шуд			поступило на 2024 год		
		накоплено на начало 2024 года					
Отрасли	Код ОКЭД	сармояи мустақим	сармояи чомадонӣ	дигар сармояҳо	сармояи мустақим	сармояи чомадонӣ	дигар сармояҳо
		прямые инвести-ции	порт-фельные инвести-ции	прочие инвести-ции	прямые инвести-ции	порт-фельные инвести-ции	прочие инвести-ции
Истеҳсоли дигар металлҳои ранга, ки ба гуруҳҳои дигар дохил нашудаанд <i>Производство прочих цветных металлов, не включенных в другие группировки</i>	СН24.45.9	-	-	-	-	-	-
Истеҳсоли дигар маснуоти металлӣ, ки ба назар гирифта нашудааст <i>Производство прочих готовых металлических изделий, не включенных в другие группировки</i>	СН25.99.0	0,4	-	-	-	-	-
Истеҳсоли дигар маснуоти металлӣ, ки ба назар гирифта нашудааст <i>Производство прочих готовых металлических изделий, не включенных в другие группировки</i>	СН25.99.9	5,4	-	-	0,5	-	-
Истеҳсоли кран ва клапанҳо <i>Производство кранов и клапанов</i>	СК28.14.0	0,03	-	-	-	-	-
Истеҳсоли дигар мебаъла <i>Производство прочей мебели</i>	СМ31.09.0	-	-	0,07	-	-	-
Чамъоварӣ, коркард ва тақсимои об (таъмини об) <i>Сбор, обработка и Распределение воды (водоснабжение)</i>	Е36.00.0	-	-	1,9	-	-	-
Чамъоварӣ ва коркарди оби партов <i>Сбор и обработка сточных вод</i>	Е37.00.0	-	-	1,4	-	-	-
Соҳтмони биноҳои истиқоматӣ ва ғайриистіқоматӣ <i>Строительство жилых и нежилых зданий</i>	Ғ41.20.0	0,04	-	-	-	-	-
Соҳтмони дигар объектҳои граждани, ки ба гуруҳҳои дигар дохил нашудааст <i>Строительство прочих объектов гражданского назначения, не включенных в другие группировки</i>	Ғ42.99.0	0,03	-	-	-	-	-

Соҳаҳо	РАМЗ аз руи ТУНФИ	дар аввали соли 2024 Чаъм шуд накоплено на начало 2024 года			дар соли 2024 дохил шуд поступило на 2024 год		
		сармоия мустақим	сармоия чома- донӣ	дигар сармоияҳо	сармоия мустақим	сармоия чома- донӣ	дигар сармоияҳо
Отрасли	Код ОКЭД	прямые инвести- ции	порт- фельные инвести- ции	прочие инвести- ции	прямые инвести- ции	порт- фельные инвести- ции	прочие инвести- ции
Штукатурные работы Қорҳои гипсокардашуда Нигоҳдорӣ ва таъмири мошин	F43.31.0	0,01	-	-	-	-	-
Техническое обслуживание и ремонт автомобилей	G45.20.0	0,09	-	-	-	-	-
Савдои яклухт бо дигар мошинҳо ва тачҳизот	G46.69.0	0,2	-	-	-	-	-
Оптовая торговля прочими машинами и оборудованием	G46.69.0	0,2	-	-	-	-	-
Савдои маҳсулоти кимёвии яклухт	G46.75.0	0,001	-	-	-	-	-
Оптовая торговля химическими продуктами	G46.75.0	0,001	-	-	-	-	-
Фуруши чакана дар мағозаҳои ғайритахассуси асосан маҳсулоти хӯрокворӣ	G47.11.0	0,1	-	-	-	-	-
Розничная торговля в неспециализированных магазинах преимущественно пищевыми продуктами	G47.11.0	0,1	-	-	-	-	-
Фуруши чакана дар мағозаҳои маҳсули меваю сабзавот	G47.21.0	0,006	-	-	-	-	-
Розничная торговля в специализированных магазинах фруктами и овощами	G47.21.0	0,006	-	-	-	-	-
Фуруши чакана дар мағозаҳои маҳсули сузишвории мотор	G47.30.0	0,02	-	-	-	-	-
Розничная торговля в специализированных магазинах моторным топливом	G47.30.0	0,02	-	-	-	-	-
Фуруши чакана дар мағозаҳои маҳсули молҳои тиббӣ ва ортопедӣ	G47.74.0	0,002	-	-	-	-	-
Розничная торговля в специализированных магазинах медицинскими и ортопедическими товарами	G47.74.0	0,002	-	-	-	-	-

Соҳаҳо	РАМЗ аз руи ТУНФИ	дар аввали соли 2024 ҷамъ шуд накоплено на начало 2024 года			дар соли 2024 дохил шуд поступило на 2024 год		
		сармояи мустақим	сармояи ҷомадонӣ	дигар сармояҳо	сармояи мустақим	сармояи ҷомадонӣ	дигар сармояҳо
		прямые инвестиции	портфельные инвестиции	прочие инвестиции	прямые инвестиции	портфельные инвестиции	прочие инвестиции
Оตราли	Код ОКЭД						
Фаъолияти нақлиёти автобус барои кашондани мусофирони дохила ва наздишаҳрӣ <i>Деятельность автобусного транспорта по регулярным внутри и пригородным пассажирским перевозкам</i>	H49.31.2	-	-	8,3	-	-	0,4
Фаъолияти нақлиёти таксӣ <i>Деятельность такси по перевозке пассажиров</i>	H49.32.0	2,4	-	-	-	-	-
Дигар намуди фаъолияти нақлиёти <i>Прочее деятельность транспорта</i>							
Хизматрасониҳои меҳмонхонаҳо ва тарабхонаҳо <i>Предоставление услуг гостиницами</i>	155.10.0	-	-	-	-	-	-
Алоқа <i>Связь</i>	JB61.20.0	0,008	-	-	-	-	-
Фаъолият дар соҳаи технологияҳои иттилоотӣ ва ҳисоббарорӣ <i>Деятельность в области информационных технологий и вычислительной техники</i>	JC62..09.0	-	-	-	-	-	-
Фаъолияти бонкҳо <i>Деятельность банка</i>	K64.11.0	-	1,2	69,4	-	-	21,2
Дигар миёнавии пулӣ <i>Прочее денежное посредничество</i>	K64.19.0	13,4	1,0	76,9	-	0,4	65,1
Таъмини қарз <i>Предоставление кредита</i>	K64.92.0	-	-	0,3	-	-	-
Дигар миёнаравии молиявӣ, ки ба қайд гирифта нашудааст <i>Прочее финансовое посредничество, не включенное в другие группировки</i>	K64.99.0	23,3	-	0,1	-	-	-
Ба иҷора додани амволи ғайриманкул <i>Сдача внаем собственного недвижимого имущества</i>	L68.20.0	1,0	-	-	-	-	-

Соҳаҳо	РАМЗ аз рӯи ТУНФИ	дар аввали соли 2024 ҷамъ шуд накоплено на начало 2024 года			дар соли 2024 дохил шуд поступило на 2024 год		
		сармояи мустваким	сармояи ҷома- донӣ	дигар сармояҳо	сармояи мустваким	сармояи ҷома- донӣ	дигар сармояҳо
		Отрали	Код ОКЭД	прямые инвести- ции	порт- фельные инвести- ции	прочие инвести- ции	прямые инвести- ции
Машварати тиҷорат ва идоракунии Консультирование по вопросам коммерческой деятельности и управления	MA70.22.0	0,003	-	-	-	-	-
Фаъолият дар соҳаи тадқиқоти муҳандисӣ ва додани маслиҳатҳои техники	MA71.12.0	0,009	-	-	-	-	-
Деятельность в области инженерных изысканий и предоставление технических консультаций							
Ба иҷора додани мошинолотҳо ва таҷҳизотҳо	N77.12.0	0,01	-	-	-	-	-
Аренда и лизинг прочих автомобилей и оборудование							
Фаъолияти фирмаҳои туристӣ	N79.11.0	0,08	-	-	-	-	-
Деятельность туристических агентств							
Таандурустӣ	QA86.00.0	0,001	-	-	-	-	-
Здравоохранение							

**МАЪЛУМОТ ДАР БОРАИ САРМОЯГУЗОРӢ АЗ РӢИ  
ШАРИКМАМЛАКАТҲО ДАР СОЛИ 2024  
СВЕДЕНИЯ ОБ ИНВЕСТИЦИЯХ ПО СТРАНАМ ПАРТНЕРАМ ЗА 2024 ГОД**

млн. доллар - млн. доллар

Кишвархо  Страны	Дар аввали соли 2024 чамъ шуд Наконтено на начало 2024 года			Дар соли 2024 дохил шуд Поступило на 2024 год		
	сармоия мустақим	сармоия чома- донӣ порт- фельные	дигар сармоияхо	сармоия мустақим	сармоия чома- донӣ порт- фельные	дигар сармоияхо
	прямые инвести- ции	инвести- ции	прочие инвести- ции	прямые инвести- ции	инвести- ции	прочие инвести- ции
<b>Ҳамагӣ</b>						
<b>Всего</b>	711,6	2,2	160,9	73,3	0,4	86,7
аз он ҷумла: в том числе:						
<b>Мамолики ИДМ</b>						
<b>Стран СНГ</b>	43,1	0,07	1,3	-	-	3,7
Арманистон						
Армения	-	-	-	-	-	0,04
Украина						
Украина	0,03	-	0,03	-	-	0,3
Беларус						
Белорусия	0,01	-	-	-	-	-
Русия						
Россия	2,7	0,04	0,2	-	-	1,4
Қазоқистон						
Кзахстан	38,4	-	0,9	-	-	1,0
Қирғизистон						
Қырғизистон	1,7	0,03	-	-	-	-
Ўзбекистон						
Ўзбекистон	0,2	-	0,2	-	-	0,5
Азербайҷон						
Озорбоҷон	-	-	-	-	-	0,5
<b>Мамлакатҳои хориҷи дур</b>	668,5	2,1	159,6	73,3	0,4	83,0
<b>Страны дальнего зарубежья</b>						
Австрия						
Австрия	5,2	-	2,0	-	-	-
Британия						
Бритония	-	-	3,4	-	-	-
Афғонистон						
Афғанистон	0,01	-	-	-	-	-
Ветнам						
Вьетнам	1,2	-	-	-	-	-
Олмон						
Германия	1,0	-	17,7	-	-	6,2
Ҳоланд						
Голандия	1,8	1,0	7,1	-	-	3,0
ИМА						
США	60,0	-	20,2	-	-	10,9

САРМОЯГУЗОРИИ ХОРИЧҶИ  
ИНОСТРАННЫЕ ИНВЕСТИЦИИ

Кишвархо  Страны	Дар аввали соли 2024 чамъ шуд Наконтено на начало 2024 года			Дар соли 2024 дохил шуд Поступило на 2024 год		
	сармояи мустақим	сармояи чома- донӣ порт- фельные	дигар сармояҳо	сармояи мустақим	сармояи чома- донӣ порт- фельные	дигар сармояҳо
	прямые инвести- ции	инвести- ции	прочие инвести- ции	прямые инвести- ции	инвести- ции	прочие инвести- ции
Ирландия	-	-	3,7	-	-	1,1
Италия	3,5	-	2,5	-	-	5,4
Канада	11,7	-	-	-	-	-
Кипр	14,4	-	-	-	-	-
Люксембург	6,2	-	61,4	-	-	33,4
Литва	-	-	0,01	-	-	0,02
АМА (Аморот)	0,9	-	0,2	0,06	-	0,4
ОАЭ (Эмират)	4,8	-	-	-	-	-
Сингапур	-	-	-	-	-	0,04
Туркиё	10,4	-	-	1,0	-	-
Франсия	-	-	2,1	-	-	0,04
Филиппин	-	-	-	-	-	0,3
Филлипини	-	-	-	-	-	-
Чин	524,4	-	0,05	71,8	-	0,3
Чумҳурии Корея	0,09	-	-	-	-	-
Республика Корея	-	-	-	-	0,4	-
Чопон	0,2	-	6,7	-	-	6,7
Япония	0,1	-	-	-	-	-
Швейтсария	7,0	-	-	-	-	-
Швейцария	1,0	-	-	-	-	-
Эрон	-	-	5,0	-	-	-
Иран	0,07	-	-	-	-	-
Қазирахои Вергин	14,4	1,1	27,5	-	-	15,2
Вергинские Острова	0,1	-	0,01	0,5	-	-
Юнон	-	-	-	-	-	-
Греция	-	-	-	-	-	-
Лихтенштейн	-	-	-	-	-	-
Лихтенштейн	-	-	-	-	-	-
Қазирахои сейшел	-	-	-	-	-	-
Сейшельские острова	-	-	-	-	-	-
Британияи Кабир	-	-	-	-	-	-
Великобритания	-	-	-	-	-	-
Австралия	-	-	-	-	-	-
Австралия	-	-	-	-	-	-

**МАЪЛУМОТ ДАР БОРАИ САРМОЯГУЗОРӢ ДАР ШАҲРУ НОҲИЯҲОИ  
ВИЛОЯТИ СУҒД ДАР СОЛИ 2024  
СВЕДЕНИЯ ОБ ИНВЕСТИЦИЯХ ПО ТЕРРИТОРИЯМ СОГДИЙСКОЙ  
ОБЛАСТИ ЗА 2024 ГОД**

млн. доллар - млн. долларов

	дар аввали соли 2024 чамъ шуд накопленно на начало 2024 года			дар соли 2024 дохил шуд поступило в 2024 году		
	сармояи мустақим	сармояи чомадонӣ	дигар сармояҳо	сармояи мустақим	сармояи чомадонӣ	дигар сармояҳо
	прямые инвести- ции	портфель- ные инвести- ции	прочие инвести- ции	прямые инвести- ции	порт- фельные инвести- ции	прочие инвести- ции
<b>Ҳамагӣ</b>						
<b>Всего</b>	711,6	2,2	160,9	73,3	0,4	86,7
аз он ҷумла :						
шаҳру ноҳияҳо						
в том числе						
города и районы						
н. Айний						
Айнинский р-н	121,9	-	-	-	-	-
н. Б.Гафуров						
Б.Гафуровский р-н	56,3	-	-	0,06	-	-
ш. Бустон						
г. Бустон	8,9	-	0,7	0,9	-	-
ш. Гулистон						
г. Гулистон	256,5	-	-	70,9	-	-
н. Деваштиҷ						
Деваштиҷский р-он	0,02	-	-	-	-	-
н. Зафаробод						
Зафарободский р-он	0,1	-	-	0,5	-	-
н. Ҷ.Расулов						
Дж. Расуловский р-он	4,1	-	-	-	-	-
ш. Истаравшан						
г. Истаравшан	21,1	-	-	-	-	-
н. Исфара						
г. Исфара	6,2	-	0,1	-	-	-
ш. Конибодом						
г. Канибадам	16,5	-	-	-	-	-
ш. Панҷакент						
г. Пенҷжикент	135,2	-	-	-	-	-
н. Спитамен						
Спитаменский р-н	1,6	-	-	-	-	-
ш. Хучанд						
г. Худжанд	83,2	2,2	160,1	1,0	0,4	86,7

---

## ОМОРИ СОЛОНАИ ВИЛОЯТИ СУҒД – 2025

(нашри расмӣ)

Ношир: Сарраёсати Агентии омори назди Президенти  
Ҷумҳурии Тоҷикистон дар вилояти Суғд

Тамоми иттилоотро доир ба Сарраёсати Агентии омори назди Президенти  
Ҷумҳурии Тоҷикистон дар вилояти Суғд, инчунин доир ба маълумотҳои  
ирсолшуда аз нишони зерин дастрас намудан мумкин аст:  
735716 Тоҷикистон, ш.Хучанд, маҳаллаи 28, бинои 1

Дар масъалаҳои паҳнкунии иттилоот муроҷиат намоед ба тел: 5-63-43, 5-63-25

E-mail: [stat-sugd@mail.ru](mailto:stat-sugd@mail.ru)  
<http://www.Stat-sugd.tj>

Фармоиши №31  
Адади нашр 80 нусха  
Ба чоп 11.08.2025 супорида шуд

## СТАТИСТИЧЕСКИЙ ЕЖЕГОДНИК СОГДИЙСКОЙ ОБЛАСТИ – 2025 (официальное издание)

*Издатель: Главное управление Агентства по статистике при  
Президенте Республики Таджикистан в Согдийской области*

*Вся информация относительно Главного управления Агентства по статистике при  
Президенте Республики Таджикистан в Согдийской области, а также  
данных распространяемых им, можно получить по адресу:  
735716 Таджикистан, г.Худжанд, 28 микрорайон, дом 1.*

*По вопросам распространения обращаться по тел: 5-63-43, 5-63-25*

E-mail: [stat-sugd@mail.ru](mailto:stat-sugd@mail.ru)  
<http://www.Stat-sugd.tj>

Заказ №31  
Тираж 80 экз.  
Сдано в печать 11.08.2025