

ВАЗЪИ ИҶТИМОИЮ
ИҚТИСОДИИ
ВИЛОЯТИ СУҒД
ЯНВАР-СЕНТЯБР

*Социально-экономическое
положение Согдийской
области*

2
0
2
5



САРРАЁСАТИ АГЕНТИИ ОМОРИ
НАЗДИ ПРЕЗИДЕНТИ ҶУМҲУРИИ
ТОҶИКИСТОН ДАР ВИЛОЯТИ СУҒД

Главное управление Агентства по
статистике при Президенте Республики
Таджикистан в Согдийской области





ВАЗЪИ ИҚТИМОИЮ ИҚТИСОДИИ ВИЛОЯТИ СУҒД ЯНВАР-СЕНТЯБР

Ҳайати таҳририя: Накхатзода Х.К. – Роҳбари ҳайати таҳририя,
Исомадинӣ С.Н. - муовини роҳбари ҳайати таҳририя
Аъзоёни ҳайати таҳририя: Алибоева Х.Т., Муйдинзода Д.М., Қаюмов Ф.Р.

Масъулин:

-барои фаслҳои гузориш:

Кишоварзӣ	Қаюмов Ф.Р.	5-54-68
Саноат	Чалолова М.А.	5-63-77
Соҳтмон	Ғаёзова Р.С.	5-64-46
Савдо ва фаъолияти иқтисодии хориҷӣ	Муйдинзода Д.М.	5-64-50
Нарх ва тарифа	Абдуллоев Н.Ғ.	5-62-61
Омори шугли аҳоли (омори меҳнат) ва таҳқиқоти буҷети хонавода	Рустамова М.М.	5-56-43
Омори демографӣ	Толибзода В.Т.	5-57-79
Нақлиёт, алоқа ва хизматрасонӣ	Абдурахмонова С.М.	5-57-98
Омори иҷтимоӣ	Шафиева Ф.Ҳ.	5-56-37
Молия	Абдуғаниева Б.Б.	5-57-60

- таҳияи ҳуҷҷати асосӣ, танзими фаслҳо, ороиши техникӣ ва дизайн

Раёсати ҷамъбасту таҳлили иқтисодӣ
тел: 5-63-43, 5-63-25
Алибоева Х.Т.
e-mail: stat-sugd@mail.ru//www.stat-sugd.tj

-барои нашри маҷмӯа

Раёсати таъбу нашри таъҷили
Мирзоев А.Ғ.

Гузориш «Дар бораи вазъи иҷтимоию иқтисодии вилояти Суғд» дар асоси таҳлили маълумотҳои ғаврии воқеӣ аз ҷумла, андозу буҷет, молия, бахшҳои хориҷӣ ва иҷтимоӣ омода карда шудааст.

То моҳи январи соли 2019 гузориш дар асоси Таснифоти намуди фаъолияти иқтисодӣ (ТУНФИ-1) таҳия гардида, шуруъ аз моҳи январи соли 2019 омори соҳавӣ дар асоси ТУНФИ (тафсири-2) ташаккул дода шудааст, ки ба стандартҳои байналмилалӣ мутобиқ мебошад (ба шарҳи методологӣ нигаред).

Сарчашмаи асосии иттилоот барои гузориш маълумотҳои расмие мебошанд, ки мақомоти омор аз корхонаҳо, ташкилотҳо ва аҳоли бо усули фарогирии пурра, ба воситаи таҳқиқотҳои интихобӣ ва дигар шаклҳои мушоҳидаҳои оморӣ гирифтаанд. Инчунин маълумотҳои идораҳои вилоятӣ ба ҳисоб гирифта шудаанд, ки ба методологияи мувофиқашуда, ки муқоисашаванда будани маълумотҳоро таъмин менамоянд.

Гузориш барои мақомоти идораи давлатӣ, ташкилотҳои байналмилалӣ, оморчиён, иқтисодчиён, кормандони илмӣ, мутахассисоне, ки ба маълумотҳои оморӣ дар бораи рушди вилояти Суғд мароқдоранд ва дигар истифодабарандагон омода гардидааст.

© Сарраёсати Агентии омили назди Президентии
Ҷумҳурии Тоҷикистон дар вилояти Суғд, 2025

МУНДАРИЧА

	сах.
НИШОНДИҲАНДАҲОИ АСОСИИ ИҚТИСОДИ ВА ИҚТИМОЙ.....	5
1. СОҲАҲОИ АСОСИИ.....	10
1.1. Истеҳсолот (хизматрасонӣ).....	10
1.1.1. Саноат.....	10
1.2. Кишоварзӣ, шикор ва хоҷагии ҷангал.....	18
1.2.2. Кишоварзӣ.....	18
1.2.2.1. Растанипарварӣ.....	19
1.2.2.1.2. Чорводорӣ.....	33
1.2.2.2. Хоҷагии ҷангал.....	41
1.2.3. Моҳидорӣ.....	41
1.2.4. Сохтмон.....	42
1.2.5. Минтақаи озоди иқтисодии Суғд.....	52
1.2.6. Нақлиёт.....	53
1.2.7. Савдои чакана, яклухт, таъмиру хизматрасонии техникии автомобилҳо ва мототсиклҳо.....	59
1.2.8. Хизматрасонии пулакӣ.....	64
1.2.9. Сайёҳӣ.....	70
1.3. Нарх.....	73
1.3.1. Нархҳои истеъмолий.....	73
1.4. Бозори меҳнат.....	76
1.4.1. Бо кор машғул будани аҳоли.....	76
1.4.2. Талабот ва пешниҳод ба қувваи корӣ.....	81
1.4.3. Таъсиси ҷойҳои нави корӣ.....	82
1.4.4. Бекорӣ.....	89
1.5. Сатҳи зиндагӣ. Музди меҳнат.....	90
1.5.1. Ҳаққи меҳнат.....	90
1.5.2. Қарздорӣ аз пардохти музди меҳнат.....	93
2. СОҲАИ АНДОЗУ БУҶЕТ ВА МОЛИЯ.....	97
2.1. Нишондиҳандаҳои буҷети вилоятӣ.....	97
2.2. Қурби асъори хоричӣ.....	98

3. ДАР БОРАИ ФАЪОЛИЯТИ СУБЪЕКТҲОИ ХОЧАГИДОР.....	99
3.1. Тавсифоти фаъолияти субъектҳои хоҷагидор.....	99
4. БАҲШИ ХОРИЧӢ.....	100
4.1. Фаъолияти иқтисодии хориҷӣ.....	100
4.2. Ёрии башардӯстона.....	104
4.3. Сармоягузориҳои хориҷӣ.....	105
5. СОҲАИ ИҶТИМОӢ.....	106
5.1. Вазъи демографӣ.....	106
5.2. Тандурустӣ.....	116
5.3. Маориф.....	119
5.4. Пардохти нафақа ва ёрдампулӣ.....	120
5.5. Хусусиятҳои.....	122
5.6. Вазъи ҷинояткорӣ.....	123
ШАРҲИ МУХТАСАРИ МЕТОДОЛОГӢ.....	127

АЛОМАТҲОИ ШАРТӢ:

- падида мавҷуд нест

... маълумот нест

0,0 андозаи камтарин

НИШОНДИҲАНДАҶОИ АСОСИИ ИҚТИСОДИ ВА ИҶТИМОӢ

	сентябри соли 2025	сентябри соли 2025 ба ҳисоби фоиз нисбат ба сентябри соли 2024	январ-сентябри соли 2025	январ-сентябри соли 2025 ба ҳисоби фоиз нисбат ба январ-сентябри соли 2024	Барои маълумот:	
					сентябри соли 2024 ба ҳисоби фоиз нисбат ба сентябри соли 2023	январ-сентябри соли 2024 ба ҳисоби фоиз нисбат ба январ-сентябри соли 2023
Ҳаҷми маҳсулоти саноатӣ, якҷоя бо қувваи барқ, газ ва об, млн. сомонӣ ¹ <i>аз ҷумла:</i>	3788,0	118,0	28321,9	131,9	118,9	113,5
Саноати истихроҷ, млн. сомонӣ <i>аз он ҷумла:</i>	1380,7	111,2	13195,8	1,7 бар	1,5 бар	135,8
истихроҷи ангиштсанг ва бур	63,9	85,9	424,2	100,0	147,0	145,2
истихроҷи нафти хом ва гази табиӣ	2,4	1,7 бар	19,0	1,7 бар	95,8	77,6
истихроҷи маъданҳои филизӣ	1309,5	112,5	12720,3	1,7 бар	1,5 бар	136,9
истихроҷи ҳаргуна канданиҳои фойданок	4,8	104,8	32,3	93,7	98,2	136,7
Саноати коркард, млн. сомонӣ	2061,8	115,7	13246,9	107,4	104,2	108,0
истеҳсоли маҳсулоти ҳурукворӣ, якҷоя бо нӯшоқиҳо ва тамоку, млн. сомонӣ <i>аз он ҷумла:</i>	829,5	111,9	4934,8	96,1	93,6	105,9
истеҳсоли маҳсулоти ҳурока	632,4	101,2	3851,9	92,5	89,8	101,5
истеҳсоли маҳсулоти нӯшоқиҳо <i>аз он ҷумла:</i>	194,7	1,7 бар	1062,1	107,4	118,6	119,8
нӯшоқиҳои спиртдор	4,1	145,2	45,5	117,1	80,0	86,3
нӯшоқиҳои беспирт	190,6	1,7 бар	1016,6	106,6	119,6	121,4
истеҳсоли насочӣ, дузандагӣ, чарм, маснуот аз чарм ва истеҳсоли пойафзол, млн. сомонӣ	128,0	1,5 бар	691,5	117,8	69,6	77,8
истеҳсоли маснуоти резинӣ ва пластмассӣ, ҳаргуна маснуоти ғайри-филизии маъданӣ, млн. сомонӣ	155,4	98,6	1014,3	92,5	137,7	136,8
Таъминоти неруи барқ, газ, буғ ва тозакунии ҳаво, млн. сомонӣ	333,2	2,2 бар	1773,3	112,7	99,7	103,6

НИШОНДИҲАНДАҲОИ МАКРОИҚТИСОДИЁТ

	сентябри соли 2025	сентябри соли 2025 ба ҳисоби фоиз нисбат ба сентябри соли 2024	январ-сентябри соли 2025	январ-сентябри соли 2025 ба ҳисоби фоиз нисбат ба январ-сентябри соли 2024	Барои маълумот:	
					сентябри соли 2024 ба ҳисоби фоиз нисбат ба сентябри соли 2023	январ-сентябри соли 2024 ба ҳисоби фоиз нисбат ба январ-сентябри соли 2023
<i>аз он ҷумла истеҳсоли нерӯи барқ</i>	2,0	78,1	70,9	115,8	99,1	115,3
Таъминоти об, тозакунии коркарди партовҳо ва дастрасии коркарди дуюмдараҷа	12,3	144,3	105,8	89,3	1,9 бар	2,8 бар
Бор кашонида шудааст (якҷоя бо нақлиёти автомобилӣ ва вазорату идораҳо ва соҳибкорони хусусӣ), млн. тонна	4,4	119,6	36,1	116,6	109,2	112,4
<i>аз он ҷумла:</i>						
бо нақлиёти ҳавой	-	-	-	-	-	-
бо нақлиёти роҳи оҳан	0,4	117,7	2,7	118,0	106,3	96,8
бо нақлиёти автомобилӣ	4,0	119,8	33,4	116,5	109,5	113,9
аз ҷумла бо нақлиёти соҳибкорони хусусӣ	2,8	117,1	23,2	111,4	108,7	113,8
Гардиши бор, млн. тонна км.	547,4	1,9 бар	4256,0	131,5	106,0	113,5
<i>аз он ҷумла:</i>						
бо нақлиёти ҳавой	-	-	-	-	-	-
бо нақлиёти роҳи оҳан	14,3	138,8	99,2	122,9	96,3	93,6
бо нақлиёти автомобилӣ	533,1	1,9 бар	4156,8	131,7	106,4	114,1
аз ҷумла бо нақлиёти соҳибкорони хусусӣ	225,7	131,6	1929,0	118,5	108,8	118,8
Мусофир кашонида шудааст- ҳамагӣ (якҷоя бо нақлиёти соҳибкорони хусусӣ), млн. нафар	25,0	102,9	231,8	106,1	119,1	115,1
<i>аз он ҷумла:</i>						
бо нақлиёти ҳавой	0,02	139,4	0,1	109,4	70,9	1,5 бар
бо нақлиёти роҳи оҳан	0,001	5,0 бар	0,02	127,3	-	73,3
бо нақлиёти автомобилӣ	25,0	102,9	231,7	106,1	119,2	115,1
бо нақлиёти барқӣ	-	-	-	-	-	-
Гардиши мусофирон, млн. мусофир. км	388,7	103,0	3509,1	105,0	112,8	123,9
<i>аз он ҷумла:</i>						
бо нақлиёти ҳавой	41,6	138,9	296,5	102,0	65,3	143,3
бо нақлиёти роҳи оҳан	-	-	0,6	75,0	-	57,1
бо нақлиёти автомобилӣ	347,1	100,0	3212,0	105,3	120,3	122,3
бо нақлиёти барқӣ	-	-	-	-	-	-

НИШОНДИҲАНДАҲОИ МАКРОИҚТИСОДИЁТ

	сентябри соли 2025	сентябри соли 2025 ба ҳисоби фоиз нисбат ба сентябри соли 2024	январ-сентябри соли 2025	январ-сентябри соли 2025 ба ҳисоби фоиз нисбат ба январ-сентябри соли 2024	Барои маълумот:	
					сентябри соли 2024 ба ҳисоби фоиз нисбат ба сентябри соли 2023	январ-сентябри соли 2024 ба ҳисоби фоиз нисбат ба январ-сентябри соли 2023
Маҳсулоти умумии кишоварзӣ, млн. сомонӣ ²	5011,7	110,1	18834,3	110,0	113,6	113,0
аз он ҷумла:						
-растанипарварӣ	4137,4	109,6	13511,4	106,7	110,5	109,7
аз он хоҷагиҳои ҷамъиятӣ ва деҳқонӣ	2955,9	113,1	9782,6	107,2	107,9	107,4
-чорводорӣ	874,3	112,4	5322,9	119,5	129,8	123,1
аз он хоҷагиҳои ҷамъиятӣ ва деҳқонӣ	202,5	101,9	1989,4	125,5	145,7	120,0
Моҳидорӣ, млн. сомонӣ	2,0	95,5	13,6	105,9	101,7	100,0
Ҳаҷми истеҳсоли маҳсулоти кишоварзӣ дар ҳамаи категорияҳои хоҷагиҳо, тонна						
-ғалла	51609,8	130,0	319103,8	89,0	89,0	104,5
аз он ҷумла: гандум	14307,4	2,3 бар	154770,0	83,1	121,4	107,0
-шолӣ	15811,3	113,1	15981,0	114,3	-	-
-сабзавот	169321,0	85,6	564431,0	100,5	94,4	106,4
аз он ҷумла: беҳпиёз	70648,0	82,0	193956,4	100,9	82,2	105,9
-картошка	198299,7	93,4	486928,9	106,5	100,2	109,5
-пахта	62360,0	2,0 бар	63760,0	2,0 бар	78,2	78,6
-полезӣ	24055,6	40,3	152891,6	69,3	91,5	103,2
-меваҷот	39095,7	100,3	236744,1	116,2	137,1	101,9
аз он ҷумла: себ	22088,8	100,1	34035,2	105,9	116,9	126,4
-зардолу	2134,8	2,8 бар	172813,9	121,1	52,0	90,8
-ангур	28501,1	100,1	59926,0	106,0	112,9	123,2
-хӯроки чорво	93422,6	100,4	362333,2	107,2	100,4	105,5
-гӯшт (дар вазни зинда)	11549,5	116,6	61150,9	113,3	109,9	112,6
аз ҷумла: гӯшти мург	1866,8	98,7	15448,6	112,1	1,6 бар	100,0
-шир	24714,3	99,4	231025,6	105,1	103,0	107,2
-туҳм, млн. дона	65098,8	91,0	696527,8	124,8	111,7	100,4
-пашм	46,5	61,9	1630,2	102,2	101,4	103,0
-пишла	-	-	65,7	60,5	-	147,7
-асал	553,0	52,9	1044,5	68,3	102,3	102,9
Моҳидорӣ, тонна	93,0	95,5	631,6	106,0	102,4	100,1
Аз ҳисоби ҳамаи манбаъҳои маблағгузорӣ сармоягузорию асосӣ иҷро гардидааст, млн. сомонӣ (бо нархҳои муқоисавӣ)	518,8	1,5 бар	2604,4	125,2	145,9	96,1
Ба истифода дода шуданд:						
-фондҳои асосӣ (бо нархи муқараршуда), млн. сомонӣ	240,2	127,1	967,1	74,2	1,9 бар	2,2 бар
-хонаҳои истиқоматӣ, ҳаз. м. мураббаъ	90,9	2,0 бар	393,9	109,8	68,5	102,1

НИШОНДИҲАНДАҲОИ МАКРОИҚТИСОДИЁТ

	сентябри соли 2025	сентябри соли 2025 ба ҳисоби фоиз нисбат ба сентябри соли 2024	январ-сентябри соли 2025	январ-сентябри соли 2025 ба ҳисоби фоиз нисбат ба январ-сентябри соли 2024	Барои маълумот:	
					сентябри соли 2024 ба ҳисоби фоиз нисбат ба сентябри соли 2023	январ-сентябри соли 2024 ба ҳисоби фоиз нисбат ба январ-сентябри соли 2023
-корҳои пудратии иҷрошуда, млн. сомонӣ	172,1	114,8	1501,7	2,0 бар	130,8	67,6
-мактабҳо (қои талаба)	144,0	60,0	1604,0	75,9	47,6	124,7
-муассисаҳои томактабӣ (қой)	885,0	-	885,0	102,9	-	2,0 бар
Ҳаҷми умумии гардиши савдо - ҳамагӣ, млн. сомонӣ	1705,9	99,5	15156,4	103,4	109,5	109,0
аз он ҷумла:						
гардиши савдои чакана, таъмири автомобилҳо, мотосиклҳо, млн. сомонӣ	1562,7	104,2	13793,9	105,1	107,3	109,7
Ҳаҷми хизматрасонии меҳмонхонаҳо ва тарабхонаҳо, млн. сомонӣ	78,9	109,6	655,9	107,4	116,7	118,0
аз он ҷумла:						
дар меҳмонхонаҳо	3,2	117,4	24,2	113,8	109,0	114,4
дар тарабхонаву ошхонаҳо	75,7	109,3	631,7	107,1	116,9	1,5 бар
Ҳаҷми хизматрасонии пулакӣ дар ҳамаи соҳаҳои хизматрасонӣ - ҳамагӣ, млн. сомонӣ	497,1	99,6	4360,0	112,7	108,7	106,0
аз он ҷумла:						
хизматрасонии пулакӣ ба аҳоли, млн. сомонӣ	409,5	96,4	3582,6	109,0	103,6	101,3
Гардиши савдои хориҷӣ, млн. доллар ³	533,4	1,9 бар	3265,4	143,4	115,1	111,4
аз рӯи мамолики ИДМ	295,4	1,8 бар	1753,5	121,0	125,8	115,5
аз рӯи мамолики хориҷи дур	238,0	1,9 бар	1511,9	1,8 бар	103,8	104,9
Содирот – ҳамагӣ, млн. доллар	170,2	1,9 бар	1201,8	1,8 бар	1,8 бар	115,9
аз рӯи мамолики ИДМ	65,9	2,8 бар	397,9	140,6	92,9	91,8
аз рӯи мамолики хориҷи дур	104,3	1,5 бар	803,9	2,1 бар	2,6 бар	144,2
Воридот – ҳамагӣ, млн. доллар	363,2	1,8 бар	2063,6	127,7	99,1	109,7
аз рӯи мамолики ИДМ	229,5	1,7 бар	1355,6	116,3	133,9	123,3
аз рӯи мамолики хориҷи дур	133,7	2,3 бар	708,0	1,6 бар	61,3	85,3

¹суръати рушди истеҳсоли маҳсулоти саноат бо истифода аз индекси нархҳои истеҳсолкунандагони маҳсулоти саноат дар сатҳи вилоят арзёбӣ карда шудааст.

²ҳаҷми истеҳсоли маҳсулоти кишоварзӣ бо нархҳои муқоисавӣ (аз рӯи ҳаҷми физикӣ) ҳисоб карда шудааст.

³гардиши савдои хориҷӣ дар асоси маълумоти расмӣи Ҳадамоти гумруки вилояти Суғд ҳисоб карда шудааст.

НИШОНДИХАНДАҲОИ МАКРОИҚТИСОДИЁТ

	августии соли 2025	августии соли 2025 ба ҳисоби фоиз нисбат ба августии соли 2024	январ-августии соли 2025	январ-августии соли 2025 ба ҳисоби фоиз нисбат ба январ-августии соли 2024	Барои маълумот:	
					августии соли 2024	январ-августии соли 2023
Шумораи аҳолии доимӣ (дар охири давра), ҳаз. нафар то 1.07.2024	2938,3	101,7	x	x	x	x
то 1.07.2025 (пешаки)	2987,4	101,7	x	x	x	x
Шумораи бекорони расмӣ ба қайд гирифташуда, ҳаз. нафар (дар охири давра) ⁴	7,0	107,7	7,0	107,7	104,8	104,8
Шумораи коргарони дар рӯйхатбуда, ҳаз. нафар	446,3	100,8	449,3	100,9	101,4	102,1
Фонди музди меҳнат аз рӯи намудҳои фаъолияти иқтисодӣ, млн. сомонӣ	424,9	113,9	3795,3	127,9	123,0	114,3
Музди меҳнати миёнаи ҳармоҳаи кори як корманд -номиналӣ, сомонӣ	2343,93	112,0	2545,87	124,3	121,8	112,0
-ҳақиқӣ, бо фоиз	x	108,9	x	120,1	118,1	108,0
Қарздорӣ аз пардохти музди меҳнат бо назардошти қарзҳои пешина, ҳаз. сомонӣ	-	-	19555,6	80,6	-	121,8

⁴⁾ Аз рӯи маълумотҳои Раёсати Агентии меҳнат ва шугли аҳоли дар вилояти Суғд

Индекси нарх

дар охири давра, ба ҳисоби фоиз

	сентябри соли 2025 нисбат ба			январ-сентябри соли 2025 нисбат ба январ-сентябри соли 2024	Барои маълумот: январ-сентябри соли 2024 нисбат ба январ-сентябри соли 2023
	августии соли 2025	сентябри соли 2024	декабри соли 2024		
Индекси нархҳои истеҳсолкунандагони маҳсулоти саноатӣ	100,8	106,5	103,9	105,5	100,2
Индекси нархҳои харидашудаи масолеҳи бинокорӣ	100,2	103,3	102,1	103,7	104,5
Индекси нархҳои истеъмолий аз он ҷумла ба:					
ҳамаи молҳо	100,0	102,2	101,6	103,1	102,6
аз онҳо:					
молҳои озӯқаворӣ (якҷоя бо машруботи спиртдор)	99,8	102,9	102,3	104,1	100,8
молҳои ғайриозуқа	100,4	101,3	100,8	101,8	105,8
хизматрасонӣ	101,0	105,1	104,3	104,9	108,4
Таваррум дар баҳши истеъмолий	0,2	2,7	2,1	3,4	3,6

1. СОҲАҶОИ АСОСИ
1.1. ИСТЕҲСОЛОТ (ХИЗМАТРАСОНИ)
1.1.1. САНОАТ

Дар моҳҳои январ-сентябри соли 2025 корхонаҳои саноати якҷоя бо соҳибкорони инфиродӣ ба маблағи 28321,9 млн. сомонӣ маҳсулот истеҳсол кардаанд. Ҳаҷми истеҳсоли маҳсулоти саноатӣ нисбат ба ҳамин давраи соли 2024 бо назардошти индекси нархҳои истеҳсолкунандагони маҳсулоти саноатӣ 131,9 фоизро ташкил кард.

**Ҳаҷми истеҳсоли маҳсулоти саноатӣ дар шаҳру ноҳияҳои вилоят,
дар моҳҳои январ-сентябри соли 2025**

	ҳазор сомонӣ		
	январ-сентябри соли 2024	январ-сентябри соли 2025	январ-сентябри соли 2025 нисбат ба январ-сентябри соли 2024, бо ҳисоби фоиз
Ҳамагӣ дар вилоят	20352661,2	28321895,7	131,9
аз он ҷумла:			
н. Айни	4792131,2	10486838,4	2,1бар
н. Ашт	215765,5	165469,1	72,7
н. Б.Ғафуров	3038819,5	2881383,1	89,9
ш. Бӯстон	571543,6	666710,0	110,6
ш. Гулистон	2699739,9	3572327,6	125,4
н. Деваштич	104971,7	112031,2	101,2
н. Зафаробод	107958,6	114465,0	100,5
ш. Истаравшан	1153086,0	1231983,9	101,3
ш. Истиқлол	31116,1	38149,3	116,2
ш. Исфара	521858,2	492874,8	89,5
ш. Конибодом	238868,9	256339,1	101,7
н. К.Мастҷоҳ	37959,8	48777,1	121,8
н. Мастҷоҳ	303860,7	221412,1	69,1
ш. Панҷакент	4216265,4	5575671,0	125,3
н. Спитамен	498816,0	537023,9	102,0
ш. Хучанд	1279661,1	1435100,8	106,3
н. Ҷ.Расулов	279891,7	300564,1	101,8
н. Шаҳристон	38038,3	24575,2	61,2

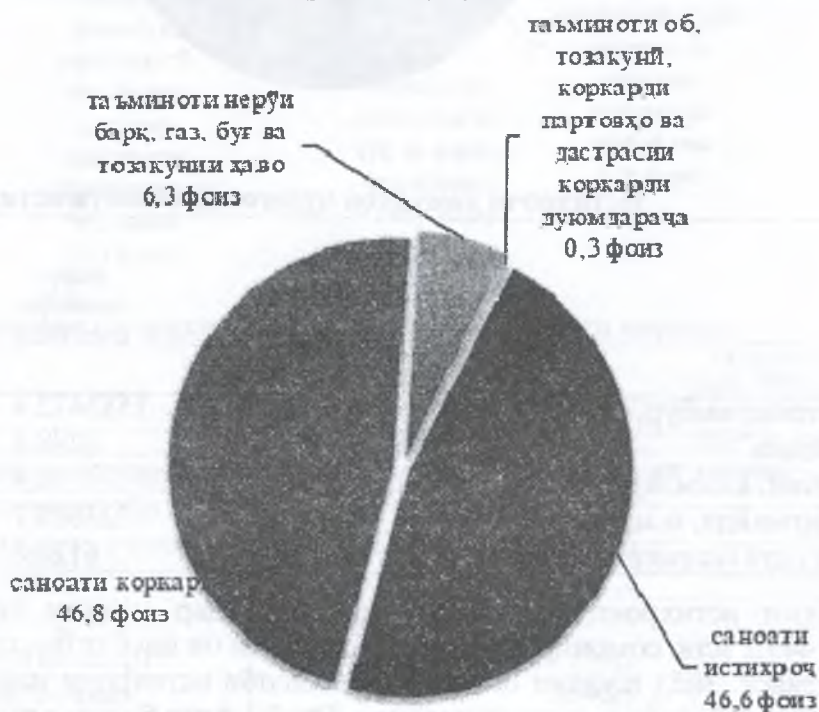
Аз 262 намуди муҳимтарини маҳсулоти саноатии истеҳсолшаванда дар моҳҳои январ-сентябри соли 2025 истеҳсоли 162 номгӯй (61,8 фоиз) афзуда, 91 номгӯй (34,8 фоиз) кам шудааст ва 9 номгӯй (3,5 фоиз) истеҳсол нагардидааст.

Дар соҳаи саноат 1301 корхонаҳои саноатӣ фаъолият доранд, ки аз он 39 корхонаҳо хусусияти хизматрасонии саноатӣ доранд. Дар моҳҳои январ-сентябри соли 2025-ум 920 корхона ё 70,7 фоиз нисбат ба моҳҳои январ-сентябри соли гузашта сатҳи истеҳсолро баланд бардошта, 248 адад ё 19,1 фоиз корхонаҳо сатҳи истеҳсолро паст намуданд. Айни замон, 133 адад ё 10,3 фоиз корхонаҳо бо сифр ҳисобот пешниҳод намуда, аз он 30 адад ҳамчун корхонаҳои аз фаъолият боз монда арзёбӣ мегарданд.

Ҳаҷми истеҳсоли маҳсулоти саноатӣ дар моҳҳои январ-сентябри соли 2025

	млн. сомонӣ		
	январ-сентябри соли 2024	январ-сентябри соли 2025	январ-сентябри соли 2025 нисбат ба январ-сентябри соли 2024 бо ҳисоби фоиз
Ҳамагӣ	20352,7	28321,9	131,9
аз он ҷумла:			
саноати истихроҷ	6912,1	13195,8	1,7 бар
саноати коркард	11873,9	13246,9	107,4
Таъминоти нерӯи барқ, газ, буғ ва тозакунии ҳаво	1448,1	1773,3	112,7
Таъминоти об, тозакунии, коркарди партовҳо ва дастрасии коркарди дуҷумдараҷа	118,5	105,8	89,3


Вазни қиёсии соҳаҳои саноат дар ҳаҷми умумии истеҳсоли маҳсулот



Саноати истихроҷ

Дар саноати истихроҷ дар моҳҳои январ-сентябри соли 2025 ба маблағи 13195,8 млн. сомонӣ маҳсулот истихроҷ карда шудааст, ки нисбат ба ҳамин давраи соли гузашта 1,7 баробар зиёд мебошад.

Ҳиссаи зерсоҳаҳои саноати истихроҷ дар моҳҳои январ-сентябри соли 2025



Истихроҷи намудҳои ҷудоғонаи саноати истихроҷ

	январ-сентябри соли 2024	январ-сентябри соли 2025	январ-сентябри соли 2025 нисбат ба январ-сентябри соли 2024 бо ҳисоби фоиз
Ангиштсанг ва бур, тонна	1551086,8	1583472,4	102,1
нафт, тонна	3703,1	6288,8	1,7 бар
гази табиӣ, ҳаз.м.мукааб	168,0	92,4	54,9
регу сангмайда, м.мукааб	215684,5	323505,7	1,5 бар
намаки ошӣ (истихроҷ), тонна	7542,4	6124,8	81,2

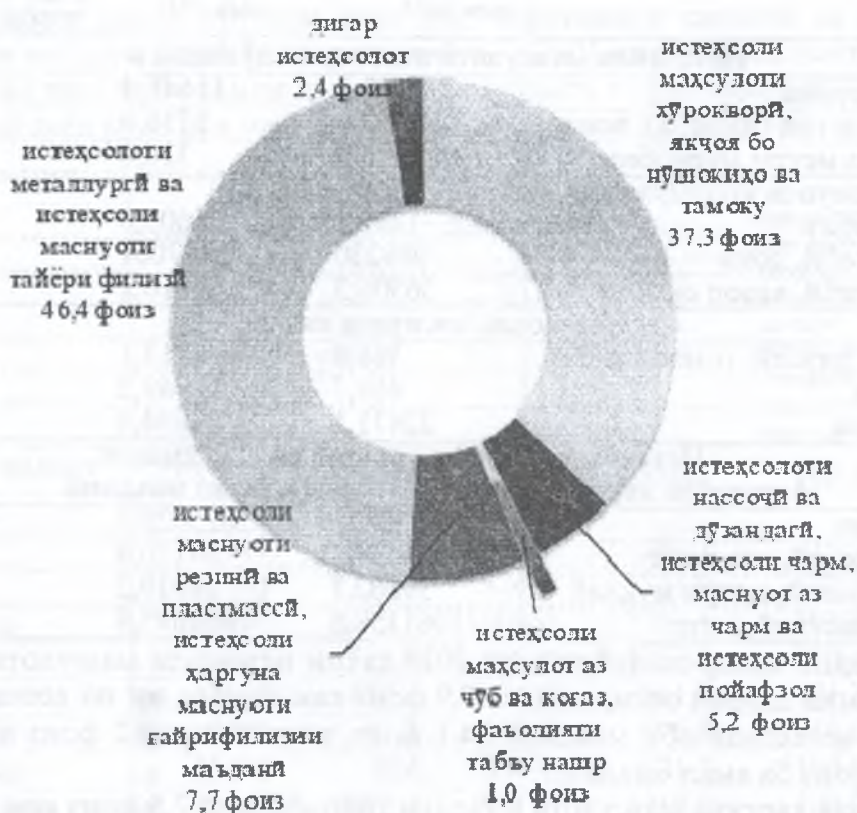
Ҳаҷми истихроҷи маводҳои энергетикӣ дар моҳҳои январ-сентябри соли 2025-ум 443,2 млн. сомони ро ташкил додааст, ки он нисбат ба соли гузашта 2,0 фоиз зиёд шудааст. Зиёд шудани он асосан аз ҳисоби истихроҷи нафт 1,7 баробар, регу сангмайда 1,5 баробар ва ангиштсанг ва бур 2,1 фоиз ба амал омадааст.

Ҳаҷми истихроҷи маводҳои ғайриэнергетикӣ 12752,6 млн. сомонӣ ё 1,7 баробар зиёд гардидааст, ки ин асосан аз ҳисоби зиёд шудани истихроҷи қонҳои филизӣ 12720,3 млн. сомонӣ ба амал омадааст.

Саноати коркард

Дар моҳҳои январ-сентябри соли 2025-ум ҳаҷми истеҳсолот дар саноати коркард 13246,9 млн. сомонӣ ё 107,4 фоизи соли гузаштаро ташкил дода, аз он маҳсулоти хӯрокворӣ яққоя бо нӯшоқиҳо ва тамоку 4934,8 млн. сомонӣ, истеҳсоли маҳсулоти нассочӣ 420,0 млн. сомонӣ, дузандагӣ 202,6 млн. сомонӣ ва ҳаргуна маснуоти ғайрифилзӣ маъданӣ 1014,3 млн. сомони ро ташкил додааст.

Хиссаи зерсоҳаҳои саноати коркард дар моҳҳои январ-сентябри соли 2025



Истеҳсоли намудҳои асосии маҳсулоти саноати коркард

	январ-сентябри соли 2024	январ-сентябри соли 2025	январ-сентябри соли 2025 нисбат ба январ-сентябри соли 2024 бо ҳисоби фоиз
Истеҳсоли маҳсулоти хӯрокворӣ, якҷоя бо нӯшокиҳо ва тамоку			
гӯшт ва маҳсулоти гӯштӣ, бо назардошти гӯшти мурғ, тонна	23623,5	23935,6	101,3
маҳсулоти ҳасиб, тонна	1243,6	1294,2	104,1
маҳсулоти шири холис, тонна	6928,6	9027,4	130,3
консерваҳо, ҳаз.кӯттии шартӣ	35196,7	31954,2	90,8
маҳсулоти қаннодӣ, тонна	3245,2	3646,5	112,4
орд, тонна	284691,8	349641,0	122,8
равғани растанӣ, тонна	3488,9	4968,7	142,4
макарон, лапша ва дигар маҳсулотҳои макаронӣ	3976,7	5218,4	131,2
арақ ва маҳсулоти ликёру арак, декалитр	14329,0	10241,7	71,5
оби ҷав, декалитр	16546,2	17050,1	103,0
нӯшокиҳои беспиртӣ, декалитр	14712827,5	16768788,7	114,0
обҳои минералӣ, декалитр	1746890,2	1499960,2	85,9
сигаретҳо, млн. дона	304,5	209,9	68,9

	январ-сентябри соли 2024	январ-сентябри соли 2025	январ-сентябри соли 2025 нисбат ба январ-сентябри соли 2024 бо ҳисоби фоиз
Истеҳсоли маҳсулоти насоччи ва дӯзандагӣ			
нахи пахта, тонна	9290,1	11648,4	125,4
ресмони пахтагин (калоба), тонна	2562,9	1716,0	67,0
газворҳо, ҳаз.метри мураббаъ	415,0	316,6	76,3
қолин ва маснуоти қолин, ҳазор метри мураббаъ	1293,1	1603,8	124,0
либоси мактабӣ, дона	989230	1027001	103,8
либоси мактабӣ, ҳазор сомонӣ	36306,3	39816,2	109,7
Истеҳсоли маснуоти нафти			
сӯзишвории дизелӣ, тонна	528,8	713,1	134,9
мазут, тонна	469,7	749,2	1,6 бар
асфалт, тонна	22471,1	28994,4	129,0
Истеҳсоли маснуоти резинӣ ва пластмассӣ, истеҳсоли ҳаргуна маснуоти ғайрифилизи маъданӣ			
семент, тонна	950832	1025629,5	107,9
хишти бинокорӣ, ҳаз.дона	44634,3	54170,9	121,4
бетони сохтмонӣ, метри мукааб	39162,7	58019,2	148,1
кубурҳои пластикӣ, метр	1061158,5	1410095,8	132,9

Дар моҳҳои январ-сентябри соли 2025 ҳаҷми истеҳсоли маҳсулоти ҳӯрокворӣ нисбат ба ҳаҷми давраи соли гузашта 3,9 фоиз кам гардид, ки ин асосан аз ҳисоби кам шудани истеҳсоли оби маъданӣ 14,1 фоиз, консерваҳо 9,2 фоиз ва мусалласи ангурӣ 49,5 фоиз ба амал омадааст.

Истеҳсоли ҳаргуна маҳсулоти маъдани ғайрифилизи 7,5 фоиз кам шудааст, ки он асосан аз ҳисоби истеҳсоли оҳаки бинокорӣ 28,9 фоиз ва хишти сементи 49,1 фоиз ба амал омадааст.

Истеҳсоли маҳсулоти насоччӣ ва дӯзандагӣ 17,6 фоиз зиёд шуд, ки ин асосан аз ҳисоби зиёд истеҳсол шудани маҳсулоти насоччӣ 20,3 фоиз ва дӯзандагӣ 7,5 фоиз ба вуҷуд омадааст.

Тибқи маълумоти Муассисаи давлатии «Мактаби эҳё ва рушди атласу адрасбофии дастӣ ва дигар ҳунароҳои халқӣ» ҳунармандони вилоят ба ҳолати 1 октябри соли 2025 чунин намуди маҳсулоти ҳунароҳои мардумӣ истеҳсол намудаанд.

Истеҳсоли маҳсулоти ҳунароҳои мардумӣ

Номгуи маҳсулот	воҳиди ченак	дар моҳҳои январ-сентябри соли 2025
Матои адрас	ҳаз.метр.мураббаъ	64,7
Гилеми дастбофт	дона	1219
Болишти гулдӯзӣ	дона	5794
Тоқӣ	дона	5538
Сузанӣ	дона	2557
Чома	дона	10279
Корд	дона	2532
Сабад	дона	3182
Ғахвора	дона	3088
Танӯр	дона	3124
Сандук	дона	2514
Курпачаи қуроқ	дона	5792

Истехсоли либосҳои мактабӣ

Дар моҳҳои январ-сентябри соли 2025 корхонаҳои саноатӣ ва соҳибкорони инфиродӣ ба маблағи 39816,2 ҳазор сомонӣ ё 1027001 адад либоси мактабӣ истехсол намудаанд, ки нисбат ба ҳамин давраи соли гузашта аз рӯи арзиш 9,7 фоиз ё 3509,9 ҳазор сомонӣ зиёд ва аз рӯи миқдор низ 37771 адад ва ё 3,8 фоиз зиёд мебошад.

	Ҳаҷми истехсоли либоси мактабӣ дар моҳҳои январ-сентябри				январ- сентябри соли 2025 бо фоиз нисбат ба январ- сентябри соли 2024 аз рӯи миқдор	январ- сентябри соли 2025 бо фоиз нисбат ба январ- сентябри соли 2024 аз рӯи арзиш
	соли 2024		соли 2025			
	аз рӯи миқдор, адад	аз рӯи арзиш, ҳазор сомонӣ	аз рӯи миқдор, адад	аз рӯи арзиш, ҳазор сомонӣ		
Ҳамагӣ дар вилоят	989230	36306,3	1027001	39816,2	103,8	109,7
аз он ҷумла:						
н. Айни	31917	311,2	25133	551,7	78,7	1,8 бар
н. Ашт	82182	1719,3	82431	2121,9	100,3	123,4
н. Б.Ғафуров	184004	8081,1	190968	7287,1	103,8	90,2
ш. Бустон	24003	1511,4	28896	2227,3	120,4	147,4
ш. Гулистон	17180	472,3	17400	561,9	101,3	119,0
н. Деваштич	2652	91,3	34921	596,8	1316,8	6,5 бар
н. Зафаробод	33490	924	33496	671,3	100,0	72,7
ш. Истаравшан	93162	2022,4	93186	1719,6	100,0	85,0
ш. Истиқлол	7500	425,3	7510	370,6	100,1	87,1
ш. Исфара	63324	1229,5	64199	1456,8	101,4	118,5
ш. Конибодом	56587	1538,5	56600	2561,8	100,0	1,7 бар
н. К.Мастчоҳ	9400	501,0	11558	778,9	123,0	1,6 бар
н. Мастчоҳ	52615	2071,5	52686	3667,0	100,1	1,8 бар
ш. Панҷакент	100590	4863,8	100593	5455,6	100,0	112,2
н. Спитамен	64482	1748	64615	2214,5	100,2	126,7
ш. Хучанд	114865	6341,4	114902	4990,5	100,0	78,7
н. Ҷ.Расулов	43436	2195,4	38175	2145,2	87,9	97,7
н. Шахрестон	7841	258,9	9732	437,8	124,1	1,7 бар

Таъминоти нерӯи барқ, газ, буг ва тозакунии ҳаво


Ҳаҷми истехсол ва тақсимоли нерӯи барқ дар моҳҳои январ-сентябри соли 2025-ум 1773332,2 ҳазор сомонӣ буда, нисбат ба ҳамин давраи соли гузашта 12,7 фоиз зиёд шудааст.

Таъминоти об, тозакунии, коркарди партовҳо ва дастрасии коркарди дуюм-дараҷа

Ҳаҷми таъминоти об, тозакунии, коркарди партовҳо ва дастрасии коркарди дуюмдараҷа дар моҳҳои январ-сентябри соли 2025-ум 105776,5 ҳазор сомонӣ ва нисбат ба ҳамин давраи соли гузашта 10,7фоиз кам шудааст.

**Ҳиссаи хизматрасонии таъминоти барқ ва об
дар моҳҳои январ-сентябри соли 2025**

таъминоти об,
тозақунӣ,
коркарди
партовҳо ва
дастраси
коркарди
дуюмдараҷа,
5,6 ғоиз



таъминоти
нерӯи барқ, газ,
буғ ва
тозақунии ҳаво:
94,4 ғоиз

Ҳаҷми маҳсулоти бор карда баровардашудаи корхонаҳои саноатӣ дар моҳҳои январ-сентябри соли 2025-ум 27572851,1 ҳазор сомони ро ташкил дода, ҳиссаи маҳсулоти саноатии боркарданашуда нисбат ба захираи молҳои дар анборбуда 17,5 ғоизро ташкил медиҳад.

Ҳаҷми маҳсулоти бор карда баровардашудаи корхонаҳои саноатӣ

Номи соҳа	январ-сентябри соли 2025, ҳазор сомонӣ	ҳиссаи маҳсулоти саноатии боркарданашуда нисбат ба захираи молҳо, бо ғоиз
Чамъи саноат	27572851,1	17,5
Саноати истихроҷ	12537416,0	22,7
Саноати коркард	13156366,5	13,8
Истеҳсол ва тақсими нерӯи барқ	1773332,2	-
Таъминоти об, тозақунӣ, коркарди партовҳо ва дастрасии коркарди дуюмдараҷа	105736,4	27,5

**Шумораи корхонаву коргоҳҳои нафтаъсис ва барҳамхӯрдаи саноатӣ
дар моҳҳои январ-сентябри соли 2025**

	аз он ҷумла			аз он ҷумла				шумо- раи ҷойҳои корӣ бар- ҳам- хӯрда
	ҳамагӣ корхо- наву коргоҳ- ҳои на- фтаъсис, адад	корхо- наҳои саноати и наф ба қайд гириф- ташуда	гуза- риши соҳиб- корони инфи- родӣ ба шах- сонӣ ҳуқуқӣ	ҳамагӣ шумо- раи ҷойҳои нафӣ нафӣ корӣ	дар корхо- наҳои саноати наф ба қайд гириф- ташуда	гуза- риши соҳиб- корони инфи- родӣ ба шах- сонӣ ҳуқуқӣ	кор- хона- ҳои бар- ҳам- хӯрда	
Ҳамагӣ дар вилоят	125	99	26	771	609	162	54	512
аз он ҷумла:								
н. Айнӣ	3	3	-	46	46	-	-	-
н. Ашт	3	3	-	7	7	-	1	10
н. Б.Ғафуров	21	16	5	203	183	20	22	218
ш. Бӯстон	6	6	-	34	34	-	5	57
ш. Гулистон	3	2	1	30	6	24	1	13
н. Деваштич	3	2	1	5	4	1	-	-
н. Зафаробод	3	2	1	16	12	4	2	12
ш. Истаравшан	7	6	1	32	24	8	2	8
ш. Истиклол	-	-	-	-	-	-	-	-
ш. Исфара	9	6	3	48	40	8	1	20
ш. Конибодом	9	8	1	34	30	4	7	52
н. К.Мастҷоҳ	-	-	-	-	-	-	-	-
н. Мастҷоҳ	8	4	4	42	12	30	2	34
ш. Панҷакент	10	8	2	39	28	11	-	-
н. Спитамен	5	3	2	44	14	30	1	3
ш. Хучанд	29	26	3	169	152	17	9	81
н. Ҷ.Расулов	5	3	2	16	11	5	1	4
н. Шахристон	1	1	-	6	6	-	-	-

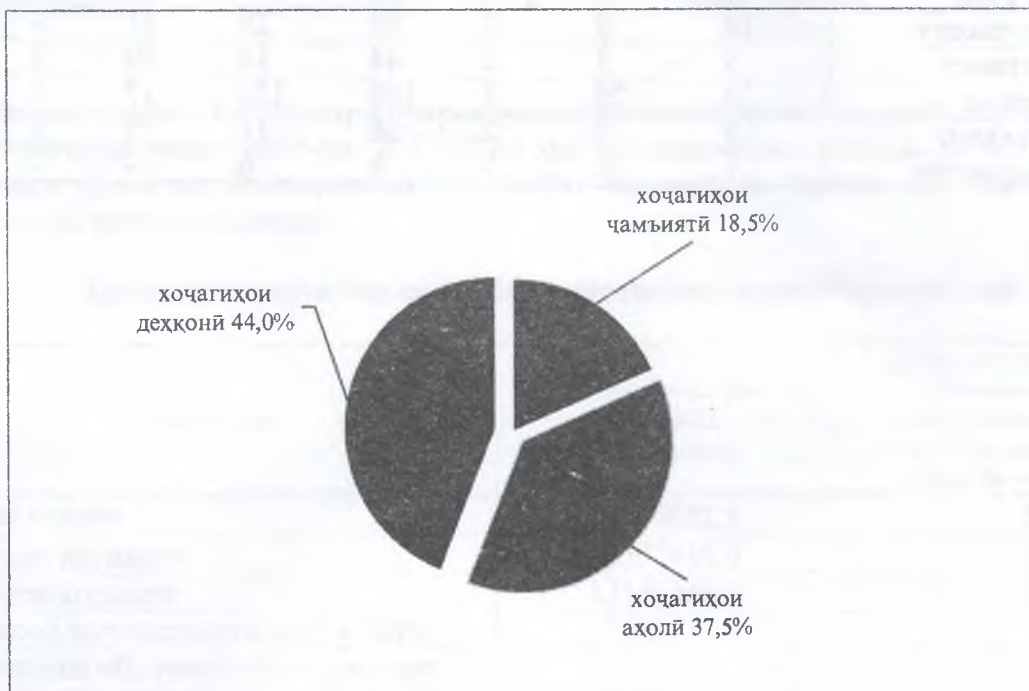
1.2.2.КИШОВАРЗӢ, ШИКОР ВА ХОҶАГИИ ҶАНГАЛ
1.2.2.1. КИШОВАРЗӢ

Ҳаҷми маҳсулоти умумии кишоварзӣ дар моҳҳои январ-сентябри соли 2025 дар ҳамаи бахшҳои хоҷагӣ 18834,3 млн. сомониро ташкил дода, (бо нархҳои муқоисавӣ) нисбат ба ҳамин давраи соли 2024-ум 10,0 фоиз, аз он ҷумла дар соҳаи растанипарварӣ 13511,4 млн. сомонӣ ё 6,7 фоиз ва чорводорӣ 5322,9 млн. сомонӣ ё 19,5 фоиз зиёд шудааст.

Маҳсулоти умумии кишоварзӣ

	ҳаҷми умумии маҳсулот дар моҳҳои январ-сентябри соли 2025	моҳҳои январ-сентябри соли 2025 ба ҳисоби фоиз нисбат ба моҳҳои январ-сентябри соли 2024	таносуб, ба ҳисоби фоиз		
			хоҷагиҳои ҷамъиятӣ	хоҷагиҳои деҳқонӣ	хоҷагиҳои аҳолӣ
Маҳсулоти умумии кишоварзӣ, ҳамагӣ	18834,3	110,0	18,5	44,0	37,5
аз он ҷумла:					
растанипарварӣ	13511,4	106,7	15,2	57,2	27,6
чорводорӣ	5322,9	119,5	26,8	10,6	62,6

Таносуби маҳсулоти умумии кишоварзӣ дар ҳамаи шаклҳои хоҷагидорӣ дар моҳҳои январ-сентябри соли 2025



Ҳаҷми маҳсулоти умумии кишоварзӣ дар моҳҳои январ-сентябри соли 2025

ҳазор сомонӣ

	январ-сентябри соли 2025					январ-сентябри с.2025 нисбат ба январ-сентябри с.2024, ба ҳисоби фоиз
	январ-сентябри соли 2024	хоҷагиҳои ҷамъиятӣ	хоҷагиҳои деҳқонӣ	хоҷагиҳои аҳолии	ҳамагӣ	
н. Айнӣ	289935,2	86739,3	64379,3	163947,7	315066,3	108,7
н. Ашт	799953,5	68337,2	462899,7	472402,5	1003639,4	125,5
н. Б. Ғафуров	2894335,6	1346024,1	494082,8	1188974,0	3029080,9	104,7
ш. Бӯстон	27940,5	22320,9	1775,8	148,1	24244,8	86,8
ш. Гулистон	138457,7	215413,6	144,5	423,7	215981,8	1,6 бар
н. Деваштич	1479573,6	203522,1	822389,0	493897,8	1519808,9	102,7
н. Зафаробод	503251,3	27510,2	330225,6	181993,5	539729,3	107,2
ш. Истаравшан	2338571,7	194566,6	1697539,2	595594,6	2487700,4	106,4
ш. Истиклол	833,6	2242,3	-	363,4	2605,7	3,1 бар
ш. Исфара	1221109,8	67484,6	722406,7	492670,2	1282561,5	105,0
ш. Конибодом	1124313,6	32962,5	603696,9	528473,6	1165133,0	103,6
н. К. Мастҷох	442665,9	68457,5	266488,8	155502,5	490448,8	110,8
н. Мастҷох	1081788,9	162246,8	536398,8	385427,2	1084072,8	100,2
ш. Панҷакент	1868378,3	572718,4	624956,3	753784,7	1951459,4	104,4
н. Спитамен	498043,5	69440,9	147461,5	308283,3	525185,7	105,4
ш. Хучанд	47037,5	9503,7	-	19743,5	29247,2	62,2
н. Ҷ. Расулов	1022284,5	69050,7	454691,1	632974,7	1156716,5	113,2
н. Шаҳристон	602275,3	89536,5	350685,9	188889,2	629111,6	104,5
Дар вилоят	17124198,5	3478504,9	8293549,4	7062250,1	18834304,4	110,0

1.2.2.1.1. РАСТАНИПАРВАРӢ

Замини кишти зироатҳо

гектар

	дар соли 2024	барои ҳосили соли 2025				соли 2025 нисбат ба соли 2024, ба ҳисоби фоиз
		хоҷагиҳои ҷамъиятӣ	хоҷагиҳои деҳқонӣ	хоҷагиҳои аҳолии	ҳамагӣ	
н. Айнӣ	2926,1	951	531,1	1457	2939,1	100,4
н. Ашт	12825,9	3011,7	7003,1	1508,2	11523,0	89,8
н. Б. Ғафуров	30552,2	12882	9777,6	3608,2	26267,5	86,0
ш. Бӯстон	15	-	-	17,2	17,2	115,0
ш. Гулистон	33,2	-	-	106,9	106,9	3,2 бар
н. Деваштич	41311,6	9571,4	28378,9	4135,3	42085,6	101,9
н. Зафаробод	30165	1920,6	22369,1	686	24975,7	82,8
ш. Истаравшан	29988,4	2822,2	20948,1	5041,9	28812,2	96,1
ш. Истиклол	5,5	-	-	9,8	9,8	1,8 бар
ш. Исфара	8110,8	1108,3	4632	2300,6	8040,9	99,1
ш. Конибодом	13744,4	1404,3	6194,0	3161	10759,2	78,3
н. К. Мастҷох	3883,7	805	2693,2	814,2	4312,4	111,0
н. Мастҷох	26259,1	4055,3	15237,2	2498,9	21791,4	83,0
ш. Панҷакент	30748,4	13767	8361	8805	30933	100,6
н. Спитамен	17052,4	5003,5	8013,7	1833,2	14850,4	87,1
ш. Хучанд	5,3	-	-	0,2	0,2	4,1
н. Ҷ. Расулов	18106,2	1446,2	12736,7	3187,4	17370,3	95,9
н. Шаҳристон	16844,4	2688,5	10872,2	3131,6	16692,3	99,1
Дар вилоят	282577,5	61436,8	157747,7	42302,6	261487,1	92,5

Ғалладонагиҳо бо ҷуворимакка, гектар

	дар соли 2024	барои ҳосили соли 2025			ҳамагӣ	соли 2025 нисбат ба соли 2024, ба ҳисоби фоиз
		хоҷагиҳои ҷамъиятӣ	хоҷагиҳои деҳқонӣ	хоҷагиҳои аҳоли		
н. Айнӣ	1134,3	278,5	199,6	623,7	1101,7	97,1
н. Ашт	1809,2	513,2	555,4	346,5	1415	78,2
н. Б. Ғафуров	11610,3	4072,7	4571,4	962,7	9606,7	82,7
ш. Бӯстон	0,5	-	-	-	-	-
ш. Гулистон	-	-	-	26	26	-
н. Деваштич	28145,2	7063,2	21308,2	708,4	29079,8	103,3
н. Зафаробод	8965,3	461	5366,3	230	6057,3	67,6
ш. Истаравшан	20461,6	1645,8	15195,2	3000,7	19841,6	97,0
ш. Истиқлол	-	-	-	-	-	-
ш. Исфара	2858,6	402,2	1713,6	762	2877,7	100,7
ш. Конибодом	3899,1	204,7	1532,5	1631,4	3368,5	86,4
н. К. Мастҷох	157	-	78,7	43,2	121,8	77,6
н. Мастҷох	2985,6	438,2	1506,7	248,2	2193	73,5
ш. Панҷакент	15868	8716,1	3898,6	3525,8	16140,4	101,7
н. Спитамен	7511,8	1608,2	3404,3	847,3	5859,8	78,0
ш. Хучанд	0,4	-	-	-	-	-
н. Ҷ. Расулов	8089,6	765,6	4944,6	1322,6	7032,8	86,9
н. Шаҳристон	13408,6	1579,7	9133	2126,4	12839	95,8
Дар вилоят	126905,2	27748,7	73407,8	16404,4	117561,0	92,6

аз он ҷумла: гандум, гектар

	дар соли 2024	барои ҳосили соли 2025			ҳамагӣ	соли 2025 нисбат ба соли 2024, ба ҳисоби фоиз
		хоҷагиҳои ҷамъиятӣ	хоҷагиҳои деҳқонӣ	хоҷагиҳои аҳоли		
н. Айнӣ	409,1	157,6	99,6	193,6	450,8	110,2
н. Ашт	869,8	172	317,6	27,8	517,4	59,5
н. Б. Ғафуров	5620,1	2095,3	2599,7	207,1	4902,1	87,2
ш. Бӯстон	-	-	-	-	-	-
ш. Гулистон	-	-	-	-	-	-
н. Деваштич	9059,7	2745,1	6151,2	174,4	9070,7	100,1
н. Зафаробод	4553,5	108,5	2142,2	83,6	2334,4	51,3
ш. Истаравшан	8578,5	747,8	6302,7	985,2	8035,8	93,7
ш. Истиқлол	-	-	-	-	-	-
ш. Исфара	1250,8	226,4	691,1	326,4	1243,9	99,4
ш. Конибодом	2594,8	90,6	1178,8	743	2012,4	77,6
н. К. Мастҷох	105	-	45,7	36	81,7	77,8
н. Мастҷох	1640,3	296,9	680,7	7,4	985	60,1
ш. Панҷакент	4410,9	2053,7	701,8	1441,7	4197,2	95,2
н. Спитамен	2342,7	396,1	766,7	401,3	1564,2	66,8
ш. Хучанд	0,1	-	-	-	-	-
н. Ҷ. Расулов	3218,2	85,2	1817,2	724,2	2626,6	81,6
н. Шаҳристон	9711,4	1145,5	6319,8	1632,6	9097,9	93,7
Дар вилоят	54364,8	10320,7	29814,8	6984,4	47120,0	86,7

	Шолӣ, гектар					соли 2025 нисбат ба соли 2024, ба ҳисоби фоиз
	дар соли 2024	барои ҳосили соли 2025			ҳамагӣ	
		хоҷагиҳои ҷамъиятӣ	хоҷагиҳои деҳқонӣ	хоҷагиҳои аҳоли		
н. Айнӣ	-	-	-	-	-	-
н. Ашт	545,8	331,2	146,7	47,0	524,9	96,2
н. Б. Фафуров	2720,1	1241,9	830,9	338,6	2411,4	88,6
ш. Бӯстон	-	-	-	-	-	-
ш. Гулистон	-	-	-	-	-	-
н. Деваштич	-	-	-	-	-	-
н. Зафаробод	174,5	11	194,1	-	205,1	117,5
ш. Истаравшан	-	-	-	-	-	-
ш. Истиклол	-	-	-	-	-	-
ш. Исфара	496,7	89	216,7	153,3	459	92,4
ш. Конибодом	373,2	104	164,5	51,6	320,1	85,8
н. К. Мастҷох	-	-	-	-	-	-
н. Мастҷох	23,1	17,6	18,6	-	36,2	1,6 бар
ш. Панҷакент	2739,3	1861,9	470,7	412,6	2745,2	100,2
н. Спитамен	1526,8	849,5	771,8	38,4	1659,7	108,7
ш. Хучанд	-	-	-	-	-	-
н. Ҷ. Расулов	1038,3	227,1	802,3	62,2	1091,6	105,1
н. Шаҳристон	-	-	-	-	-	-
Дар вилоят	9637,7	4733,2	3616,1	1103,7	9453,0	98,1

Картошка, гектар

	барои ҳосили соли 2025					соли 2025 нисбат ба соли 2024, ба ҳисоби фоиз
	дар соли 2024	хоҷагиҳои ҷамъиятӣ	хоҷагиҳои деҳқонӣ	хоҷагиҳои аҳоли	ҳамагӣ	
н. Айнӣ	1133,9	469,1	159,9	531,9	1160,9	102,4
н. Ашт	535	73,9	51,3	416,2	541,4	101,2
н. Б. Фафуров	609	184,3	91,1	404,8	680,2	111,7
ш. Бӯстон	3,7	-	-	1,6	1,6	44,3
ш. Гулистон	0,7	-	-	15,4	15,4	23,4 бар
н. Деваштич	8160,6	1830	4486,4	2321,7	8638,1	105,9
н. Зафаробод	223,9	2,5	25	145,1	172,5	77,1
ш. Истаравшан	3677,4	472,2	1932,2	1339,2	3743,6	101,8
ш. Истиклол	0,1	-	-	0,4	0,4	100,0
ш. Исфара	1406,2	155,3	835,6	390,6	1381,5	98,2
ш. Конибодом	265,8	14,8	67,2	197	279	105,0
н. К. Мастҷох	3433,6	805	2448,4	668,8	3922,2	114,2
н. Мастҷох	300,8	22,5	30,3	217,4	270,2	89,8
ш. Панҷакент	5617,1	1310,7	653,2	2743,2	4707,1	83,8
н. Спитамен	468,7	18,7	112,0	297,8	428,6	91,4
ш. Хучанд	-	-	-	-	-	-
н. Ҷ. Расулов	696,2	17,6	120,3	571,9	709,7	101,9
н. Шаҳристон	2385,4	926	1310,4	724,2	2960,6	124,1
Дар вилоят	28918,4	6302,6	12323,4	10987,2	29613,2	102,4

Сабзавот, гектар

	дар соли 2024	барои ҳосили соли 2025			ҳамагӣ	соли 2025 нисбат ба соли 2024, ба ҳисоби фоиз
		хоҷагиҳои ҷамъиятӣ	хоҷагиҳои деҳқонӣ	хоҷагиҳои аҳоли		
н. Айнӣ	194,2	39,4	33,8	121,8	194,9	100,4
н. Ашт	643,1	10,7	36,8	493	540,5	84,0
н. Б. Фафуров	3591,3	782	495,2	1937,3	3214,4	89,5
ш. Бустон	10,7	-	-	15,6	15,6	146,3
ш. Гулистон	29,3	-	-	40	40	136,8
н. Деваштич	1105	116,8	497,8	475,8	1090,3	98,7
н. Зафаробод	558,6	7,4	154	157,9	319,3	57,2
ш. Истаравшан	3049,8	416,9	1987,3	521,8	2925,9	95,9
ш. Истиқлол	1,1	-	-	6	6	5,4 бар
ш. Исфара	1416,5	30	314,5	886,7	1231,1	86,9
ш. Конибодом	1011,2	4,2	28,2	935,5	967,9	95,7
н. К. Мастчоҳ	45,6	-	15,1	26,2	41,3	90,5
н. Мастчоҳ	693,2	3,4	13,4	460,8	477,5	68,9
ш. Панҷакент	3175,5	543	1602,2	924,8	3069,9	96,7
. Спитамен	664,7	22,1	122,3	454,7	599	90,1
ш. Хучанд	4,8	-	-	0,2	0,2	3,0
н. Ҷ. Расулов	2085,8	86	987,9	1129,5	2203,3	105,6
н. Шаҳристон	253,9	12,1	34,7	195	241,8	95,2
Дар вилоят	18534,3	2073,7	6322,6	8782,4	17178,7	92,7

аз ҷумла тибз, гектар

	дар соли 2024	барои ҳосили соли 2025			ҳамагӣ	соли 2025 нисбат ба соли 2024, ба ҳисоби фоиз
		хоҷагиҳои ҷамъиятӣ	хоҷагиҳои деҳқонӣ	хоҷагиҳои аҳоли		
н. Айнӣ	16,7	7	6,9	7,7	21,6	129,0
н. Ашт	43,6	7,5	6,1	17,7	31,3	71,9
н. Б. Фафуров	1074,5	447,1	308,7	35,3	791,1	73,6
ш. Бустон	0,8	-	-	-	-	-
ш. Гулистон	-	-	-	3,3	3,3	-
н. Деваштич	327,4	37,3	290,1	9,7	337,1	103,0
н. Зафаробод	103,2	6,8	77,4	1,4	85,6	83,0
ш. Истаравшан	1307,3	165,8	1113,5	34,2	1313,5	100,5
ш. Истиқлол	-	-	-	-	-	-
ш. Исфара	54,4	1,8	11,3	24,8	37,8	69,5
ш. Конибодом	82,8	1,1	5,9	89,9	96,9	117,1
н. К. Мастчоҳ	14	-	6,1	4,8	10,9	77,6
н. Мастчоҳ	88,8	1,9	6,5	6,4	14,7	16,6
ш. Панҷакент	741,7	141,2	368,3	125,6	635,2	85,6
н. Спитамен	173,7	19,3	90,1	20,3	129,7	74,7
ш. Хучанд	-	-	-	-	-	-
н. Ҷ. Расулов	850,4	55,8	798,8	23,8	878,7	103,3
н. Шаҳристон	37,8	0,8	4,5	20,4	25,7	67,9
Дар вилоят	4917	893,4	3094	425,2	4412,6	89,7

	Сабзӣ, гектар					соли 2025 нисбат ба соли 2024, ба ҳисоби фоиз
	дар соли 2024	барои ҳосили соли 2025			ҳамагӣ	
		хоҷагиҳои ҷамъиятӣ	хоҷагиҳои деҳқонӣ	хоҷагиҳои аҳоли		
н. Айнӣ	47,4	17,7	9,6	21,5	48,8	103,0
н. Ашт	14,4	-	3,6	22,1	25,7	1,8 бар
н. Б. Фафуров	359,1	101,6	26,8	127,9	256,3	71,4
ш. Бӯстон	0,7	-	-	0,8	0,8	114,3
ш. Гулистон	-	-	-	8,8	8,8	-
н. Деваштич	421,5	61,8	123,2	237,2	422,2	100,2
н. Зафаробод	13,7	-	1,2	2,5	3,6	26,5
ш. Истаравшан	643,6	191,7	437,2	146	774,9	120,4
ш. Истиқлол	-	-	-	-	-	-
ш. Исфара	213,9	0,6	63,9	121,2	185,7	86,8
ш. Конибодом	102,7	0,1	4	103,2	107,3	104,5
н. К. Масҷох	27,6	-	8,9	16,8	25,7	93,1
н. Масҷох	145,8	0,3	0,9	76,4	77,6	53,2
ш. Панҷакент	610,9	106,4	284,8	163,3	554,5	90,8
н. Спитамен	46,6	0,2	4,5	42,7	47,4	101,8
ш. Хучанд	0,2	-	-	-	-	-
н. Ҷ. Расулов	90,5	0,8	7	121,6	129,4	142,9
н. Шаҳристон	62,1	8,4	21,9	18,0	48,3	77,9
Дар вилоят	2800,8	489,6	997,4	1230,2	2717,2	97,0

	Полезӣ, гектар					соли 2025 нисбат ба соли 2024, ба ҳисоби фоиз
	дар соли 2024	барои ҳосили соли 2025			ҳамагӣ	
		хоҷагиҳои ҷамъиятӣ	хоҷагиҳои деҳқонӣ	хоҷагиҳои аҳоли		
н. Айнӣ	-	-	-	-	-	-
н. Ашт	258,7	5	172,4	0,4	177,8	68,7
н. Б. Фафуров	328,1	281,5	21,5	7,9	310,9	94,8
ш. Бӯстон	-	-	-	-	-	-
ш. Гулистон	-	-	-	-	-	-
н. Деваштич	469,3	53,1	407,4	-	460,5	98,1
н. Зафаробод	920,1	39,5	544	0,4	583,9	63,5
ш. Истаравшан	486,6	68	393,1	-	461,1	94,8
ш. Истиқлол	-	-	-	-	-	-
ш. Исфара	30,3	6,6	24,9	0,6	32	105,7
ш. Конибодом	361,7	46,2	121,4	45,3	212,9	58,9
н. К. Масҷох	-	-	-	-	-	-
н. Масҷох	3392,2	232,2	730,2	6,7	969,1	28,6
ш. Панҷакент	74,3	42,2	47,2	3,8	93,2	125,5
н. Спитамен	240,6	13,6	65,9	-	79,5	33,0
ш. Хучанд	-	-	-	-	-	-
н. Ҷ. Расулов	94,3	2	38,9	7,6	48,5	51,5
н. Шаҳристон	-	-	-	-	-	-
Дар вилоят	6656,1	789,9	2567	72,7	3429,6	51,5

Хӯроки чорво, гектар

	дар соли 2024	барои ҳосили соли 2025			ҳамагӣ	соли 2025 нисбат ба соли 2024, ба ҳисоби фоиз
		хоҷагиҳои чамъиятӣ	хоҷагиҳои деҳқонӣ	хоҷагиҳои аҳоли		
н.Айнӣ	462,3	164	136,7	179	479,7	103,8
н.Ашт	3527,1	247,4	2454,8	249,9	2952,2	83,7
н.Б.Ғафуров	5890,1	3735,5	2430,2	294,3	6460	109,7
ш.Бӯстон	0,1	-	-	-	-	-
ш.Гулистон	1,6	-	-	25,4	25,4	15,6 бар
н.Деваштич	3100,7	423,9	1580,7	627,1	2631,8	84,9
н.Зафаробод	8696,4	628,1	7521,9	132,3	8282,3	95,2
ш.Истаравшан	2000,1	163,6	1229,3	180,2	1573,2	78,7
ш.Истиклол	4	-	-	3,4	3,4	85,0
ш.Исфара	1869,7	466,8	1257,1	248,9	1972,8	105,5
ш.Конибодом	3084,9	248,6	1813	350,6	2412,3	78,2
н.К.Мастчоҳ	247,5	-	151,1	76	227,1	91,8
н.Мастчоҳ	6164,9	871	4366,9	1551,9	6789,8	110,1
ш.Панҷакент	4697,2	2745,8	1505,2	1429	5680	120,9
н.Спитамен	2202,2	363,1	1457,2	137	1957,3	88,9
ш.Хучанд	-	-	-	-	-	-
н.Ҷ.Расулов	3096,1	205,6	2479,7	102,3	2787,6	90,0
н.Шаҳристон	774,6	166,6	390,1	85,8	642,5	82,9
Дар вилоят	45819,6	10430,2	28774,3	5673,1	44877,6	97,9

Пахта, гектар

	дар соли 2024	барои ҳосили соли 2025			ҳамагӣ	соли 2025 нисбат ба соли 2024, ба ҳисоби фоиз
		хоҷагиҳои чамъиятӣ	хоҷагиҳои деҳқонӣ	хоҷагиҳои аҳоли		
н.Айнӣ	-	-	-	-	-	-
н.Ашт	5984,3	2161,2	3710,0	-	5871,2	98,1
н.Б.Ғафуров	8299,2	3771,4	2070	-	5841,4	70,4
ш.Бӯстон	-	-	-	-	-	-
ш.Гулистон	-	-	-	-	-	-
н.Деваштич	-	-	-	-	-	-
н.Зафаробод	10389,6	746,6	8488,6	-	9235,2	88,9
ш.Истаравшан	-	-	-	-	-	-
ш.Истиклол	-	-	-	-	-	-
ш.Исфара	-	-	-	-	-	-
ш.Конибодом	5087,7	885,8	2631,7	-	3517,5	69,1
н.К.Мастчоҳ	-	-	-	-	-	-
н.Мастчоҳ	10130	2416,2	7743,5	-	10159,7	100,3
ш.Панҷакент	-	-	-	-	-	-
н.Спитамен	5627,2	2876,9	2792,3	-	5669,2	100,7
ш.Хучанд	-	-	-	-	-	-
н.Ҷ.Расулов	4002	367,7	4134,4	-	4502,1	112,5
н.Шаҳристон	-	-	-	-	-	-
Дар вилоят	49519,9	13225,8	31570,4	-	44796,2	90,5

* Маълумот аз рӯи ҳисоботи солонаи шакли 4-кишоварзӣ «Ҳисоботи чамъбасти дар бораи кишти зироатҳо барои ҳосили соли 2025» гирифта шудааст.

Дар моҳҳои январ-сентябри соли 2025 дар ҳамаи категорияҳои хоҷагӣ 564431,0 тонна сабзавот ё 0,5 фоиз, 486928,9 тонна картошка ё 6,5 фоиз, 63760,0 тонна пахта ё 2,0 баробар, 236744,1 тонна мевачот ё 16,2 фоиз ва 59926,0 тонна ангур ё 6,0 фоиз зиёд, мутаносибан 319103,8 тонна ғалладонагӣ ё 11,0 фоиз ва 152891,6 тонна ползӣ ё 30,7 фоиз кам истеҳсол карда шудааст.

Ҳамагӣ хуроки чорво ба ҳисоби воҳиди хурока 362333,2 тонна ё 7,2 фоиз нисбат ба ҳамин давраи соли гузашта зиёд тайёр карда шудааст.

Мавсими чамбоварии ҳосил дар хоҷагиҳои чамбиятӣ ва хоҷагиҳои деҳқонии вилоят идома гашта, зироати ғалладона ва лубиёгӣ (ғайр аз чуворимакка) аз майдони 89,8 ҳазор гектар дарав ва кӯфта шуд, ки ҳосили он 236,8 ҳазор тоннаро ташкил карда, ҳосилнокии он 26,4 сентнерро ташкил медиҳад.

Ҳамагӣ чуворимакка барои дон аз майдони 3324 гектар замин 25,0 ҳазор тонна сутаи чуворимакка гирифта шуда, ҳосилнокии он 75,2 сентнерро ташкил медиҳад.

Аз майдони 14319 гектар замин 400,1 ҳазор тонна картошка чамбоварӣ гардида, ҳосилнокии он 279,4 сентнерро ташкил медиҳад.

Дар хоҷагиҳои вилоят ҳамагӣ аз майдони 8148 гектар замин 303,6 ҳазор тонна сабзавот, ки ҳосилнокии он 372,7 сентнерро ташкил медиҳад ва 530,4 тонна сабзавот аз гармхонаҳо чамбоварӣ карда шудааст.

Зироатҳои ползӣ ҳамагӣ аз майдони 3170 гектар замин 146,3 ҳазор тонна ползӣ, ки ҳосилнокии он 461,6 сентнерро ташкил медиҳад.

Аз боғҳои хоҷагиҳои чамбиятӣ ва хоҷагиҳои деҳқонӣ 191,8 ҳазор тонна мева ва 46,9 ҳазор тонна ангур чамбоварӣ карда шудааст, ки нисбат ба ҳамин давраи соли гузашта мева 16,0 фоиз ва ангур 6,0 фоиз зиёд мебошад.

Дар хоҷагиҳои кишоварзии вилоят ғалладонаи тирамоҳи барои дон дар майдони 3554,6 гектар кошта шудааст.

Истеҳсоли маҳсулоти растанипарварӣ дар ҳамаи категорияҳои хоҷагӣ

	январ-сентябри соли 2025				тонна
	хоҷагиҳои чамбиятӣ	хоҷагиҳои деҳқонӣ	хоҷагиҳои аҳоли	ҳамагӣ	январ-сентябри с.2025 ба ҳисоби фоиз нисбат ба январ-сентябри с.2024
<i>Ғалладонагӣ</i>					
н.Айни	1284,5	676,7	1745,6	3706,8	96,4
н.Ашт	615,3	1100,9	1480,4	3196,6	55,5
н.Б.Ғафуров	10127,4	10304,8	3510,5	23942,7	71,3
ш.Бӯстон	-	-	-	-	-
ш.Ғулистон	-	-	-	-	-
н.Деваштич	13096,1	41345,6	2310,9	56752,6	100,1
н.Зафаробод	375,8	11439,8	735,0	12550,6	65,5
ш.Истаравшан	2764,7	50876,4	8716,9	62357,9	92,0
ш.Истиқлол	-	-	-	-	-
ш.Исфара	1243,9	9182,0	2256,8	12682,7	109,0
ш.Конибодом	326,5	6354,5	4826,9	11507,9	56,8
н.К.Мастҷох	-	751,7	272,0	1023,7	107,8
н.Мастҷох	1551,0	8700,8	1689,0	11940,8	71,1
ш.Панҷакент	28508,6	15817,3	9241,9	53567,8	105,1

	январ-сентябри соли 2025				январ-сентябри с.2025 ба ҳисоби физ нисбат ба январ-сентябри с.2024
	хоҷагиҳои ҷамъиятӣ	хоҷагиҳои деҳқонӣ	хоҷагиҳои аҳоли	ҳамагӣ	
н.Спитамен	1516,7	6036,6	3304,3	10857,6	73,2
ш.Хучанд	-	-	-	-	-
н.Ҷ.Расулов	1058,2	15592,7	6655,3	23306,2	95,7
н.Шаҳристон	3368,2	24320,3	4021,4	31709,9	99,2
Дар вилоят	65836,8	202500,2	50766,9	319103,8	89,0
<i>аз он ҷумла: гандум</i>					
н.Айнӣ	680,3	338,2	514,6	1533,1	98,8
н.Ашт	601,4	913,5	121,1	1636,0	44,9
н.Б.Ғафуров	6233,2	6489,7	1005,3	13728,1	70,5
ш.Бӯстон	-	-	-	-	-
ш.Гулистон	-	-	-	-	-
н.Деваштич	5663,9	20064	333,3	26061,2	99,3
н.Зафаробод	100,0	5874,5	364,8	6339,3	46,6
ш.Истаравшан	770,1	24186,2	3206,0	28162,3	93,5
ш.Истиклол	-	-	-	-	-
ш.Исфара	1145,2	4057,1	1271,9	6474,1	100,1
ш.Конибодом	324,0	4809,0	3187,0	8320	49,4
н.К.Мастчоҳ	-	497,3	204,4	701,7	111,2
н.Мастчоҳ	228,1	4485,9	27,6	4741,6	62,8
ш.Панҷакент	5939,4	4429,1	3977,3	14345,8	105,7
н.Спитамен	871,7	2637,9	1839,9	5349,5	62,2
ш.Хучанд	-	-	-	-	-
н.Ҷ.Расулов	370,7	7343,7	3772,1	11486,5	89,8
н.Шаҳристон	3044,6	20203,0	2643,0	25890,6	102,8
Дар вилоят	25972,5	106329,2	22468,3	154770,0	83,1
<i>Картошка</i>					
н.Айнӣ	12723,0	3863,6	2973,9	19560,5	101,7
н.Ашт	473,6	814,1	1845,0	3132,7	97,3
н.Б.Ғафуров	4306,2	2468,9	3889,0	10664,1	101,6
ш.Бӯстон	-	-	-	-	-
ш.Гулистон	-	-	-	-	-
н.Деваштич	24736,4	94999,9	20928,6	140664,9	102,9
н.Зафаробод	5,1	332,8	982,3	1320,2	97,6
ш.Истаравшан	6978,2	48197,1	6250,0	61425,3	118,6
ш.Истиклол	-	-	-	-	-
ш.Исфара	2396,1	21102,4	4596,0	28094,5	98,7
ш.Конибодом	163,4	2840,1	1420,0	4423,5	103,4
н.К.Мастчоҳ	20125,0	51720,0	6488,7	78333,7	125,2
н.Мастчоҳ	195,6	637,9	2250,0	3083,5	87,3
ш.Панҷакент	29269,3	22067,2	23464,0	74800,4	100,1
н.Спитамен	127,8	1448,9	2251,0	3827,7	78,4
ш.Хучанд	-	-	-	-	-

	январ-сентябри соли 2025				январ-сентябри с.2025 ба ҳисоби Ҷоиз нисбат ба январ-сентябри с.2024
	хоҷагиҳои ҷамъиятӣ	хоҷагиҳои деҳқонӣ	хоҷагиҳои аҳоли	ҳамагӣ	
н.Ҷ.Расулов	166,4	1574,4	5430,4	7171,2	104,5
н.Шаҳристон	12049,3	34487,7	3885,0	50422,0	103,0
Дар вилоят	113715,3	286554,9	86658,7	486928,9	106,5
<i>Сабзавот</i>					
н.Айнӣ	1410,2	964,2	3496,2	5870,6	102,8
н.Ашт	139,0	448,9	7613,5	8201,4	89,6
н.Б.Ғафуров	33276,6	21040,6	60486,7	114804,0	94,8
ш.Бӯстон	-	-	8,5	8,5	-
ш.Гулистон	-	-	1,7	1,7	-
н.Деваштич	2747,2	18908,0	15680,7	37335,9	100,2
н.Зафаробод	27,5	3766,5	3720,3	7514,3	74,7
ш.Истаравшан	12552,0	95091,5	19956,8	127600,3	110,3
ш.Истиклол	-	-	-	-	-
ш.Исфара	810,3	10245,5	18516,0	29571,8	98,2
ш.Конибодом	27,3	7776,1	22078,4	29881,8	110,0
н.К.Мастҷоҳ	-	781,9	693,2	1475,1	116,8
н.Мастҷоҳ	68,2	3248,8	13890,0	17206,9	69,7
ш.Панҷакент	19696,4	47572,6	31403,8	98672,8	100,0
н.Спитамен	1002,8	4140,3	12595,9	17739	104,1
ш.Хучанд	-	-	-	-	-
н.Ҷ.Расулов	2202,0	32145,2	28248,9	62596,1	109,2
н.Шаҳристон	265,1	1132,3	4547,5	5944,9	92,8
Дар вилоят	74224,5	247262,5	242938,0	564431,0	100,5
<i>аз ҷумла пиёз</i>					
н.Айнӣ	203,1	195,5	217,9	616,4	82,2
н.Ашт	80,0	122,6	364,6	567,2	67,5
н.Б.Ғафуров	22245,5	13318,6	1207,7	36771,8	92,8
ш.Бӯстон	-	-	-	-	-
ш.Гулистон	-	-	0,2	0,2	-
н.Деваштич	921,4	13949,5	144,1	15015,0	100,1
н.Зафаробод	18,0	2829,3	15,8	2863,1	107,2
ш.Истаравшан	4995,3	65441,3	1309,6	71746,2	107,8
ш.Истиклол	-	-	-	-	-
ш.Исфара	32,7	446,2	727,1	1206,0	78,0
ш.Конибодом	20,0	176,0	1789,9	1985,9	136,8
н.К.Мастҷоҳ	-	282,8	121	403,8	106,0
н.Мастҷоҳ	13,0	280,5	79,4	372,9	15,6
ш.Панҷакент	5088,8	15072,0	5786,2	25947,0	98,5
н.Спитамен	937,4	3525,0	675,1	5137,5	103,3
ш.Хучанд	-	-	-	-	-
н.Ҷ.Расулов	1526,3	27925,2	1000,9	30452,3	107,4
н.Шаҳристон	25,1	135,5	710,7	871,3	68,9
Дар вилоят	36106,5	143699,8	14150,1	193956,4	100,9

	январ-сентябри соли 2025				январ-сентябри с.2025 ба ҳисоби фоиз нисбат ба январ-сентябри с.2024
	хоҷагиҳои чамъиятӣ	хоҷагиҳои деҳқонӣ	хоҷагиҳои аҳолии	ҳамагӣ	
<i>Полезӣ</i>					
н. Айнӣ	-	-	-	-	-
н. Ашт	160,0	4920,7	19,0	5099,7	109,2
н. Б. Рафуров	7519,0	720,4	382,0	8621,4	98,3
ш. Бӯстон	-	-	-	-	-
ш. Гулистон	-	-	-	-	-
н. Деваштич	1097,6	8754,8	-	9852,4	102,4
н. Зафаробод	270,4	23257,5	15,2	23543,1	103,7
ш. Истаравшан	928,0	20279,9	-	21207,9	105,3
ш. Истиқлол	-	-	-	-	-
ш. Исфара	105,8	892,6	14,3	1012,7	114,1
ш. Конибодом	200,0	6538,4	1023,0	7761,4	107,4
н. К. Мастчоҳ	-	-	-	-	-
н. Мастчоҳ	20951,1	47121,2	237,0	68309,3	49,0
ш. Панҷакент	1853,5	785,3	164,2	2803,0	116,6
н. Спитамен	337,5	1673,5	-	2011,0	102,0
ш. Хучанд	-	-	-	-	-
н. Ҷ. Расулов	90,0	2332,7	247,0	2669,7	100,3
н. Шаҳристон	-	-	-	-	-
Дар вилоят	33512,9	117277	2101,7	152891,6	69,3
<i>Меваҷот</i>					
н. Айнӣ	1098,0	3095,0	2235,0	6428,0	110,2
н. Ашт	4485,2	37690,7	4792,0	46967,9	1,6 бар
н. Б. Рафуров	10742,6	16006,2	7053,9	33802,7	104,5
ш. Бӯстон	-	-	4,8	4,8	-
ш. Гулистон	-	-	2,8	2,8	-
н. Деваштич	151,7	625,6	7279,4	8056,7	104,7
н. Зафаробод	16,7	497,2	154,5	668,4	112,8
ш. Истаравшан	189,1	12863,5	4968,0	18020,5	102,8
ш. Истиқлол	-	-	-	-	-
ш. Исфара	3200,0	41996,8	2726,7	47923,5	105,4
ш. Конибодом	992,5	39487,8	4088,3	44568,7	107,5
н. К. Мастчоҳ	-	4261,6	1648,9	5910,5	101,1
н. Мастчоҳ	100,0	2760,6	1650,3	4510,9	2,8 бар
ш. Панҷакент	4456,6	1747	3340,6	9544,2	119,7
н. Спитамен	226,5	758,6	380,3	1365,4	108,4
ш. Хучанд	-	-	-	-	-
н. Ҷ. Расулов	211,0	2323,5	3538,4	6073,0	135,8
н. Шаҳристон	505,7	1410,5	980,0	2896,2	112,2
Дар вилоят	26375,6	165524,6	44843,9	236744,1	116,2
<i>аз ҷумла: себ</i>					
н. Айнӣ	243,8	246,0	755,3	1245,1	100,6
н. Ашт	150,0	248,8	320,7	719,5	142,3
н. Б. Рафуров	110,6	250,4	500,4	861,3	147,6
ш. Бӯстон	-	-	-	-	-
ш. Гулистон	-	-	0,4	0,4	-

	январ-сентябри соли 2025				январ-сентябри с.2025 ба ҳисоби фоиз нисбат ба январ-сентябри с.2024
	хоҷагиҳои ҷамъиятӣ	хоҷагиҳои деҳқонӣ	хоҷагиҳои аҳоли	ҳамагӣ	
н. Деваштич	130,7	461,7	2610,7	3203,1	102,7
н. Зафаробод	1,4	15,1	10,2	26,7	137,9
ш. Истаравшан	169,1	10343,0	2933,1	13445,2	102,8
ш. Истиклол	-	-	-	-	-
ш. Исфара	188,4	1882,4	895,0	2965,7	93,1
ш. Конибодом	-	229,9	249,9	479,8	145,2
н. К. Мастчоҳ	-	2109,3	310,7	2420,0	102,1
н. Мастчоҳ	100,0	875,5	350,0	1325,5	140,5
ш. Панҷакент	2329,1	1473,2	410,5	4212,8	102,5
н. Спитамен	32,4	159,1	15,2	206,7	2,7 бар
ш. Хучанд	-	-	-	-	-
н. Ҷ. Расулов	1,4	306,1	250,0	557,4	130,9
н. Шаҳристон	505,7	1375,9	484,4	2366,0	109,2
Дар вилоят	3962,5	19976,3	10096,5	34035,2	105,9
<i>Зардолу</i>					
н. Айнӣ	849,8	2824,5	1005,2	4679,5	103,7
н. Ашт	4219,7	37355,1	3148,0	44722,8	1,7 бар
н. Б. Фафуров	9496,1	14495,3	2231,2	26222,5	109,2
ш. Бустон	-	-	-	-	-
ш. Гулистон	-	-	-	-	-
н. Деваштич	-	81,9	215,3	297,2	134,7
н. Зафаробод	11,8	374,1	51,9	437,8	115,8
ш. Истаравшан	-	82,3	65,9	148,2	113,4
ш. Истиклол	-	-	-	-	-
ш. Исфара	3008,9	40111	1230,5	44350,5	107,6
ш. Конибодом	992,5	39169,8	2621,0	42783,4	108,0
н. К. Мастчоҳ	-	2088,4	382,1	2470,5	124,3
н. Мастчоҳ	-	1033,5	883,0	1916,5	4,5 бар
ш. Панҷакент	1531,3	198,1	478,0	2207,4	141,2
н. Спитамен	164,3	410	204,5	778,8	91,1
ш. Хучанд	-	-	-	-	-
н. Ҷ. Расулов	148,2	1293,3	317,5	1759,0	132,6
н. Шаҳристон	-	18	31,2	49,2	102,7
Дар вилоят	20422,7	139535,4	12865,8	172813,9	121,1
<i>Ангур</i>					
н. Айнӣ	-	-	37,4	37,4	129,0
н. Ашт	0,1	310,2	367,0	677,2	1,6 бар
н. Б. Фафуров	248,9	6140,3	5285,4	11674,5	104,3
ш. Бустон	-	-	-	-	-
ш. Гулистон	-	-	1	1	-
н. Деваштич	16,6	515,9	80,6	613,1	106,2
н. Зафаробод	5,4	91,5	69,6	166,6	70,8
ш. Истаравшан	693,3	33889,9	4722,0	39305,2	102,3
ш. Истиклол	-	-	-	-	-
ш. Исфара	-	365,8	41,3	407,1	1,6 бар

	январ-сентябри соли 2025				январ-сентябри с.2025 ба ҳисоби фоиз нисбат ба январ-сентябри с.2024
	ҳочағиҳои ҷамъиятӣ	ҳочағиҳои деҳқонӣ	ҳочағиҳои аҳоли	ҳамагӣ	
ш.Конибодом	-	397,9	910,0	1307,9	111,8
н.К.Мастчоҳ	-	-	-	-	-
н.Мастчоҳ	-	153,9	132,0	285,9	129,4
ш.Панҷакент	3606,4	371,0	342,2	4319,5	141,5
н.Спитамен	2	6,5	226,3	234,8	106,7
ш.Хучанд	-	-	-	-	-
н.Ҷ.Расулов	31,2	29,5	826,9	887,6	119,3
н.Шаҳристон	5,9	2,4	-	8,3	107,8
Дар вилоят	4609,7	42274,8	13041,5	59926,0	106,0
<i>пахта</i>					
н.Айнӣ	-	-	-	-	-
н.Ашт	1999,1	5038,5	-	7037,6	3,3 бар
н.Б.Ғафуров	5419,0	3670,6	-	9089,6	147,4
ш.Бӯстон	-	-	-	-	-
ш.Ғулистон	-	-	-	-	-
н.Деваштич	-	-	-	-	-
н.Зафаробод	164,5	11529,5	-	11693,9	2,1 бар
ш.Истаравшан	-	-	-	-	-
ш.Истиклол	-	-	-	-	-
ш.Исфара	-	-	-	-	-
ш.Конибодом	611,6	4750,4	-	5362,0	128,7
н.К.Мастчоҳ	-	-	-	-	-
н.Мастчоҳ	1595,1	14142,9	-	15738	3,4 бар
ш.Панҷакент	-	-	-	-	-
н.Спитамен	399,9	7631,6	-	8031,5	1,5 бар
ш.Хучанд	-	-	-	-	-
н.Ҷ.Расулов	339,8	6467,2	-	6807,0	2,0 бар
н.Шаҳристон	-	-	-	-	-
Дар вилоят	10529,4	53230,6	-	63760,0	2,0 бар
<i>хӯроки чорво ба ҳисоби воҳиди хӯрока</i>					
н.Айнӣ	2068,3	701,0	5266	8035,3	105,8
н.Ашт	750,0	4594,5	1125	6469,5	77,1
н.Б.Ғафуров	6538,8	10176,6	13254	29969,4	100,7
ш.Бӯстон	-	-	-	-	-
ш.Ғулистон	-	-	-	-	-
н.Деваштич	2737,3	9141,9	5012	16891,2	102,2
н.Зафаробод	1953,3	18207	4683	24843,3	100,4
ш.Истаравшан	833	15276,1	8022	24131,1	100,6
ш.Истиклол	-	-	-	-	-
ш.Исфара	1458,0	7766,8	18850	28074,8	110,0
ш.Конибодом	202,8	6589,0	4500	11291,8	93,3
н.К.Мастчоҳ	-	16615,0	4922	21537	100,3

	январ-сентябри соли 2025				январ-сентябри с.2025 ба ҳисоби фоиз нисбат ба январ-сентябри с.2024
	хоҷагиҳои ҷамъиятӣ	хоҷагиҳои деҳқонӣ	хоҷагиҳои аҳоли	ҳамагӣ	
н.Мастҷох	158,1	61200	6210	67568,1	122,1
ш.Панҷакент	26128,7	11087	24980	62195,7	127,7
н.Спитамен	1139,6	6253	4250	11642,6	78,9
ш.Хучанд	-	-	-	-	-
н.Ҷ.Расулов	418,7	9760	10623	20801,7	102,7
н.Шаҳристон	1296,7	18173	9412	28881,7	100,3
Дар вилоят	45683,3	195540,9	121109	362333,2	107,2

Тайёр кардани хӯроки чорво

Дар хоҷагиҳои ҷамъиятӣ ва хоҷагиҳои деҳқонии вилоят мавсими тайёр ва захираи хӯроки чорво давом карда истодааст.

Хоҷагиҳои ҷамъиятӣ ва деҳқонӣ то 1 октябри соли 2025 барои таъмини хӯроки чорвои ҷамъиятӣ дар давраи тирамоҳу зимистон ба миқдори 710,3 ҳазор тонна ва ё нисбат ба ҳамин давраи соли гузашта 112,8 фоиз хӯроки дурушт, аз он ҷумла 286,7 ҳазор тонна ё 107,9 фоиз ҳасбедаи алафҳои қорам ва табиӣ, 17,0 ҳазор тонна ё 2,2 баробар тарбеда, 406,6 ҳазор тонна ё 114,2 фоиз қоҳ ва 16,8 ҳазор тонна ё 92,6 фоиз хӯроки ширадор тайёр ва захира кардаанд.

Ҳамагӣ ба ҳисоби воҳиди хӯрока 241,2 ҳазор тонна ё нисбат ба сатҳи соли гузашта 111,3 фоиз, ба ҳисоби ҳар сар чорвои калони шартӣ 32,3 сентнерӣ воҳиди хӯрок тайёр карда шудааст.

Захираи хӯроки чорво аз рӯи намуд ва бахшҳо то 1 октябри соли 2025

	то 1 октябри соли 2024	то 1 октябри соли 2025			то 1 октябри соли 2025 ба ҳисоби фоиз нисбати 1 октябри соли 2024
		хоҷагиҳои ҷамъиятӣ	хоҷагиҳои деҳқонӣ	ҳамагӣ	
Ҳамагӣ хӯроки дурушт тайёр карда шудааст аз он ҷумла:	629,5	123,7	586,6	710,3	112,8
ҳасбеда	265,6	60,7	226,0	286,7	107,9
тарбеда	7,8	7,1	9,9	17,0	2,2 бар
қоҳ	356,1	55,9	350,7	406,6	114,2
Ҳамагӣ хӯроки ширадор	18,2	11,9	4,9	16,8	92,6
хӯроки чорво ба ҳисоби воҳиди хӯрока тайёр карда шудааст ба ҳисоби ҳар сар чорвои калони шартӣ, сентнер	216,7	45,7	195,5	241,2	111,3
	29,2	57,9	29,1	32,3	110,4

Кишти барвақтӣ

Дар хоҷагиҳои кишоварзӣ ва хоҷагиҳои деҳқонии вилоят дар заминҳои ҳосиллаш ғундошташуда, кишти такрориро ба охир расониданд.

То 1-уми октябри соли 2025 ҳамагӣ дар майдони 153,2 гектар замин кишти барвақтии баҳорӣ гузаронида шудааст, ки аз он 146,9 гектар пиёз ва 6,3 гектар сирпиёз мебошад. Нисбат ба ҳамин давраи соли гузашта 8,0 баробар зиёд шудааст.

Захираи тухмӣ

Ҳамагӣ то 1-уми октябри соли 2025 дар хоҷагиҳои кишоварзӣ ва хоҷагиҳои деҳқонии вилоят тухмии зироатро захира карданд, тухмии ғалладона ва лубиёӣ (бе ҷуворимакка)-1295,0 тонна, ки аз он гандум-1047,4 тонна, ҷав-233,8 тонна, тритикал-5,0 тонна, ҷавсар-8,8 тонна, ҷуворимакка-1,0 тонна, картошка-909,9 тонна, сабзавот-3,0 тонна ва чигит-8,3 тонна мебошад. Захираи тухмӣ нисбат ба ҳамин давраи соли гузашта 7,5 баробар зиёд шудааст.

Бунёди боғи тоқзорҳои нав ва барқароркунии он

Ҳамагӣ дар хоҷагиҳои вилоят то 1 сентябри соли 2025 дар майдони 493,7 гектар замин ниҳолҳои бисёрсола шинонда шуда, нисбат ба ҳамин давраи соли гузашта 5,4 фоиз зиёд шудааст. Аз он ҷумла, дар майдони 90,6 гектар боғҳои нав бунёд ва 403,1 гектар боғҳо барқарор гардида, мутаносибан нисбат ба ҳамин давраи соли гузашта 35,6 фоиз ва 0,3 фоиз зиёд шудааст.

Аз масоҳати умумии боғҳои нав дар 35,4 гектар ниҳолҳои мевагиҳои тухмдор (себ, биҳӣ, нок), дар 50,9 гектар ниҳолҳои мевагиҳои донакдор (зардолу, гелос, шафтолу), дар 0,4 гектар ниҳолҳои мевагиҳои мағзор (чормағз, бодом) ва дар 3,9 гектар ниҳолҳои мевагиҳои субтропикӣ (хурмо, анор) шинонда шудааст.

То 1 сентябри соли 2025-ум 32,5 гектар тоқзор бунёд карда шуда, аз он 17,8 гектар тоқзори нав ва 14,7 гектар тоқзорҳо барқарор гардидааст.

Ҳолати техникаи кишоварзӣ

То 1 октябри соли 2025 дар хоҷагиҳои ҷамъиятӣ ва деҳқонӣ 1469 адад тракторҳои гуногунтамағи мавҷуд буда, аз онҳо 1041 адад ё 52,1 фоиз дар ҳолати коршоямӣ қарор дорад.

Ҳолати коршоямии трактору мошинҳо ва олотҳои асосии соҳаи кишоварзӣ то 1 октябри соли 2025

	<i>миқдори мавҷуда</i>		<i>фоизи коршоямӣ</i>
	<i>ҳамагӣ</i>	<i>аз онҳо дар ҳолати коршоямӣ</i>	
тракторҳо – ҳамагӣ	1469	1041	52,1
аз онҳо шудгоркунанда	255	151	59,2
автомашинаҳои боркаш	232	95	40,9
комбайнҳои ғалладарав	71	50	70,4
ядакҳои тракторӣ	732	517	70,6
испорҳои тракторӣ	507	386	76,1
тухмипошакҳои тракторӣ - ҳамагӣ	305	259	84,9
аз он ҷумла тухмипошакҳои пахта	247	217	87,9
култиваторҳои тракторӣ - ҳамагӣ	458	397	86,7

То 1 октябри соли 2025 ба хоҷагиҳои ҷамъиятӣ ва деҳқонӣ 2030,9 тонна сӯзишвории дизелӣ ворид шудааст, ки нисбат ба ҳамин давраи соли гузашта 599,0 тонна зиёд аст. Сӯзишвории мавҷудаи дизелӣ ба 1 трактор ба ҳисоби миёна 1382,5 кг рост меояд, ки нисбат ба ҳамин давраи соли гузашта 665,8 кг зиёд мебошад.

1.2.2.1.2. ЧОРВОДОРӢ

Ба ҳолати 1 октябри соли 2025 дар ҳамаи бахшҳои хоҷагӣ шумораи чорвои калон 812,3 ҳазор сарро ташкил кардааст, ки нисбат ба ҳамин давраи соли гузашта 30,5 ҳазор сар ё 3,9 фоиз, саршумори ғусфанду буз 56,1 ҳазор сар ё 2,9 фоиз ва саршумори мурғ 220,8 ҳазор сар ё 3,4 фоиз зиёд шудааст. Аз теъдоди умумӣ 94,8 фоизи саршумори чорвои калон ва 89,1 фоизи саршумори ғусфанду буз ба хоҷагиҳои аҳоли рост меояд.

Афзоиши саршумори чорвои калон дар хоҷагиҳои шаҳру ноҳияҳои Ҷаббор Расулов–14,8 фоиз, Бобоҷон Ғафуров–13,2 фоиз, Шаҳристон–9,0 фоиз ва Мастҷоҳ–4,7 фоизро ташкил дод.

Ба ҳолати 1 октябри соли 2025 дар вилоят саршумори қутос 2196 сар буда, аз он дар ноҳияи Айнӣ 1160 сар, ноҳияи Кухистони Мастҷоҳ 946 сар, шаҳри Панҷакент 87 сар ва шаҳри Гулистон 3 сарро ташкил медиҳад.

Ҳамзамон бузҳои ангорӣ дар вилоят 33,2 ҳазор сарро ташкил дода, дар ноҳияи Ашт 12,5 ҳазор сар ва ноҳияи Бобоҷон Ғафуров 20,7 ҳазор сар мебошад.

Саршумори чорво ва паранда дар ҳамаи категорияҳои хоҷагӣ

	ба 1 октябри		1 октябри с.2025 ба ҳисоби фоиз нисбат ба 1 октябри с.2024	барои маълумот: 1 октябри с. 2024 ба ҳисоби фоиз нисбат ба 1 октябри с.2023
	с.2024	с.2025		
Чорвои калон	781779	812269	103,9	103,4
хоҷагиҳои ҷамъиятӣ	4211	3080	73,1	113,1
хоҷагиҳои деҳқонӣ	45216	38814	85,8	98,6
хоҷагиҳои аҳоли	732352	770375	105,2	103,6
аз он ҷумла модагов	424430	442055	104,2	103,8
хоҷагиҳои ҷамъиятӣ	1145	886	77,4	111,1
хоҷагиҳои деҳқонӣ	13524	10793	79,8	98,9
хоҷагиҳои аҳоли	409761	430376	105,0	104,0
Қутос	2114	2196	103,9	101,1
хоҷагиҳои ҷамъиятӣ	314	349	111,1	108,5
хоҷагиҳои деҳқонӣ	1117	1090	97,6	99,2
хоҷагиҳои аҳоли	683	757	110,8	100,9
Асп	9304	9578	102,9	101,9
хоҷагиҳои ҷамъиятӣ	550	566	102,9	93,4
хоҷагиҳои деҳқонӣ	1515	1213	80,1	99,9
хоҷагиҳои аҳоли	7239	7799	107,7	103,1
Ғусфанду буз	1904956	1961044	102,9	105,0
хоҷагиҳои ҷамъиятӣ	32633	27897	85,5	97,2
хоҷагиҳои деҳқонӣ	226916	186553	82,2	104,6
хоҷагиҳои аҳоли	1645407	1746594	106,1	105,3
Ҳук	257	200	77,8	78,2
хоҷагиҳои ҷамъиятӣ	57	-	-	26,2
хоҷагиҳои деҳқонӣ	200	200	100,0	100,0
хоҷагиҳои аҳоли	-	-	-	-
Паранда	6461498	6682276	103,4	110,8
хоҷагиҳои ҷамъиятӣ	5350068	5207189	97,3	111,0
хоҷагиҳои деҳқонӣ	191235	211344	110,5	94,2
хоҷагиҳои аҳоли	920195	1263743	137,3	113,6

Саршумори чорво ва паранда дар шаҳру ноҳияҳо ва категорияҳои хоҷагӣ

сар

	ба 1 октябри соли 2025				1 октябри с.2025
	хоҷагиҳои ҷамъиятӣ	хоҷагиҳои деҳқонӣ	хоҷагиҳои аҳолии	ҷамагӣ	ба ҳисоби фоиз нисбат ба 1 октябри с.2024
<i>Чорвои калон</i>					
н.Айнӣ	280	2149	35156	37585	103,1
н.Ашт	177	1744	42910	44831	100,7
н.Б.Ғафуров	1777	2318	95412	99507	113,2
ш.Бустон	-	-	473	473	87,9
ш.Гулистон	-	-	1470	1470	73,1
н.Деваштиҷ	60	3854	93444	97358	100,0
н.Зафаробод	-	380	40345	40725	104,5
ш.Истаравшан	33	2551	61470	64054	101,0
ш.Истиқлол	-	-	989	989	100,7
ш.Исфара	-	6939	43802	50741	100,8
ш.Конибодом	105	3561	41338	45004	100,6
н.К.Мастҷоҳ	-	587	19559	20146	100,0
н.Мастҷоҳ	9	4369	78365	82743	104,7
ш.Панҷакент	311	4086	88430	92827	101,7
н.Спитамен	70	1333	50411	51814	101,1
ш.Хуҷанд	-	-	720	720	94,4
н.Ҷ.Расулов	118	2658	51780	54556	114,8
н.Шаҳристон	140	2285	24301	26726	109,0
Дар вилоят	3080	38814	770375	812269	103,9
<i>аз он ҷумла модагов, сар</i>					
н.Айнӣ	86	509	18937	19532	101,0
н.Ашт	53	567	30760	31380	100,7
н.Б.Ғафуров	539	557	39552	40648	110,7
ш.Бустон	-	-	189	189	68,7
ш.Гулистон	-	-	936	936	66,2
н.Деваштиҷ	13	986	52212	53211	100,0
н.Зафаробод	-	259	25553	25812	107,7
ш.Истаравшан	11	665	30375	31051	101,3
ш.Истиқлол	-	-	666	666	100,6
ш.Исфара	-	2082	28402	30484	100,0
ш.Конибодом	19	1140	21223	22382	100,5
н.К.Мастҷоҳ	-	130	10458	10588	100,0
н.Мастҷоҳ	2	1076	41322	42400	108,3
ш.Панҷакент	73	1207	55988	57268	100,5
н.Спитамен	-	379	30112	30491	107,5
ш.Хуҷанд	-	-	356	356	149,6
н.Ҷ.Расулов	51	577	31820	32448	119,4
н.Шаҳристон	39	659	11515	12213	103,5
Дар вилоят	886	10793	430376	442055	104,2
<i>Ғусфанду буз, сар</i>					
н.Айнӣ	1775	25550	138988	166313	101,9
н.Ашт	11964	20616	152400	184980	100,5

	ба 1 октябри соли 2025				1 октябри с.2025
	хоҷагиҳои ҷамъиятӣ	хоҷагиҳои деҳқонӣ	хоҷагиҳои аҳоли	ҷамагӣ	ба ҳисоби фоиз нисбат ба 1 октябри с.2024
н.Б.Ғафуров	12454	24928	197422	234804	101,1
ш.Бӯстон	-	-	382	382	110,1
ш.Ғулистон	-	-	11606	11606	82,3
н.Деваштиҷ	208	15674	164821	180703	100,1
н.Зафаробод	152	776	89768	90696	110,1
ш.Истаравшан	193	4207	121100	125500	99,5
ш.Истиклол	-	-	8183	8183	101,7
ш.Исфара	-	6988	45301	52289	101,9
ш.Конибодом	-	6290	45613	51903	100,6
н.К.Мастҷоҳ	127	28469	122403	150999	101,2
н.Мастҷоҳ	-	25972	207271	233243	108,5
ш.Панҷакент	445	12237	209187	221869	101,3
н.Спитамен	59	6087	71658	77804	101,5
ш.Хучанд	-	-	821	821	45,7
н.Ҷ.Расулов	50	3009	76500	79559	119,5
н.Шаҳристон	470	5750	83170	89390	108,1
Дар вилоят	27897	186553	1746594	1961044	102,9
<i>Асп, сар</i>					
н.Айнӣ	7	92	105	204	101,0
н.Ашт	405	74	344	823	103,4
н.Б.Ғафуров	63	61	1071	1195	100,6
ш.Бӯстон	-	-	1	1	-
ш.Ғулистон	-	-	41	41	117,1
н.Деваштиҷ	7	249	807	1063	100,0
н.Зафаробод	-	11	163	174	92,6
ш.Истаравшан	11	83	602	696	94,3
ш.Истиклол	-	-	7	7	116,7
ш.Исфара	-	72	374	446	103,0
ш.Конибодом	-	54	284	338	117,0
н.К.Мастҷоҳ	-	14	282	296	101,0
н.Мастҷоҳ	-	50	632	682	101,3
ш.Панҷакент	44	146	857	1047	104,3
н.Спитамен	-	42	1015	1057	116,2
ш.Хучанд	-	-	55	55	122,2
н.Ҷ.Расулов	1	89	455	545	101,1
н.Шаҳристон	28	176	704	908	100,7
Дар вилоят	566	1213	7799	9578	102,9
<i>Ҷамаи намудҳои паранда, сар</i>					
н.Айнӣ	13150	-	7795	20945	100,4
н.Ашт	22100	5156	94210	121466	107,3
н.Б.Ғафуров	3007163	19426	489739	3516328	100,0
ш.Бӯстон	42236	14495	375	57106	76,1
ш.Ғулистон	940592	800	4036	945428	137,7
н.Деваштиҷ	16028	3090	98222	117340	100,6
н.Зафаробод	29458	5418	53379	88255	108,4
ш.Истаравшан	272610	-	70828	343438	128,2

	ба 1 октябри соли 2025				1 октябри с.2025 ба ҳисоби фоиз нисбат ба 1 октябри с.2024
	хоҷагиҳои ҷамъиятӣ	хоҷагиҳои деҳқонӣ	хоҷагиҳои аҳоли	ҳамагӣ	
ш. Истиқлол	10800	-	2440	13240	4,5 бар
ш. Исфара	23035	-	67940	90975	94,7
ш. Конибодом	32370	39106	43780	115256	114,7
н. К. Мастҷоҳ	-	-	8450	8450	101,2
н. Мастҷоҳ	268882	113200	72730	454812	83,2
ш. Панҷакент	3990	5000	71670	80660	102,2
н. Спитамен	193000	4553	47950	245503	109,0
ш. Хучанд	-	-	1904	1904	7,7
н. Ҷ. Расулов	331775	1100	84700	417575	94,1
н. Шахристон	-	-	43595	43595	77,6
Дар вилоят	5207189	211344	1263743	6682276	103,4

Истеҳсоли намудҳои асосии маҳсулоти ҷорво, тонна

тонна

	ба 1 октябри соли 2025	1 октябри соли 2025 ба ҳисоби фоиз нисбат ба 1 октябри соли 2024
Ҷорво ва мурғ (дар вазни зинда)	61150,9	113,3
хоҷагиҳои ҷамъиятӣ	14264,4	106,0
хоҷагиҳои деҳқонӣ	3897,1	118,9
хоҷагиҳои аҳоли	42989,5	115,4
Шир	231025,6	105,1
хоҷагиҳои ҷамъиятӣ	1474,2	86,2
хоҷагиҳои деҳқонӣ	15211,7	89,4
хоҷагиҳои аҳоли	214339,6	106,6
Тухм (ҳазор дона)	696527,8	124,8
хоҷагиҳои ҷамъиятӣ	623134,4	129,8
хоҷагиҳои деҳқонӣ	13111,9	60,7
хоҷагиҳои аҳоли	60281,5	106,9
Пашм	1630,2	102,2
хоҷагиҳои ҷамъиятӣ	33,3	114,4
хоҷагиҳои деҳқонӣ	288,4	101,9
хоҷагиҳои аҳоли	1308,5	102,0
Асал	1044,5	68,3
хоҷагиҳои ҷамъиятӣ	6,0	84,5
хоҷагиҳои деҳқонӣ	2,1	3,5 бар
хоҷагиҳои аҳоли	1036,5	68,1
Пилла	65,7	60,5
хоҷагиҳои ҷамъиятӣ	65,7	60,5
хоҷагиҳои деҳқонӣ	-	-
хоҷагиҳои аҳоли	-	-

**Истехсоли намудҳои асосии маҳсулоти чорводорӣ дар шаҳру ноҳияҳо
ва категорияҳои хоҷагӣ**

	<i>Ба 1 октябри соли 2025</i>				<i>1 октябри соли 2025 ба ҳисоби фоиз нисбат ба 1 октябри соли 2024</i>
	<i>хоҷагиҳои ҷамъиятӣ</i>	<i>хоҷагиҳои деҳқонӣ</i>	<i>хоҷаги- ҳои аҳоли</i>	<i>ҳамагӣ</i>	
<i>чорво ва паранда (дар вазни зинда), тонна</i>					
н. Айнӣ	2,3	123,6	1419,7	1545,6	116,2
н. Ашт	85,4	32,3	4209,9	4327,6	105,3
н. Б. Ғафуров	9642,5	220,9	7568,4	17431,8	113,5
ш. Бӯстон	689,5	-	-	689,5	95,2
ш. Гулистон	1854,7	-	3,6	1858,3	88,9
н. Деваштич	1,9	196,5	2245,9	2444,4	110,1
н. Зафаробод	547,8	54,1	1913,7	2515,6	106,9
ш. Истаравшан	137,0	231,9	4118,8	4487,8	112,6
ш. Истиқлол	64,9	-	8,9	73,8	3,2 бар
ш. Исфара	-	1170,2	2731,6	3901,8	111,2
ш. Конибодом	363,4	246,6	3575,2	4185,2	112,8
н. К. Масҷох	-	38,3	1252,9	1291,2	108,2
н. Масҷох	141,4	1085,2	2996,5	4223,1	127,0
ш. Панҷакент	15,4	53,9	3467,8	3537,1	114,9
н. Спитамен	0,2	170,1	1858,2	2028,5	115,2
ш. Хучанд	90,5	-	9,8	100,3	51,7
н. Ҷ. Расулов	300,2	193,8	4499,7	4993,7	136,3
н. Шаҳристон	327,3	79,7	1108,9	1515,9	111,5
Дар вилоят	14264,4	3897,1	42989,5	61150,9	113,3
<i>аз он: паранда (дар вазни зинда), тонна</i>					
н. Айнӣ	-	-	-	-	-
н. Ашт	68,6	5,4	9,4	83,4	125,5
н. Б. Ғафуров	9458,2	28,4	488,3	9974,9	120,1
ш. Бӯстон	689,5	-	-	689,5	96,5
ш. Гулистон	1854,7	-	-	1854,7	89,0
н. Деваштич	1,9	30	49,9	81,8	1,6 бар
н. Зафаробод	547,8	13,3	33,3	594,4	93,9
ш. Истаравшан	123,2	13,4	54,2	190,8	105,2
ш. Истиқлол	64,9	-	-	64,9	6,5 бар
ш. Исфара	-	-	17,2	17,2	4,9 бар
ш. Конибодом	363,4	33,1	16,6	413,1	90,1
н. К. Масҷох	-	-	-	-	-
н. Масҷох	141,4	471,5	27,4	640,3	116,6
ш. Панҷакент	13,2	-	13,2	26,4	1,7 бар
н. Спитамен	-	0,1	36,3	36,4	4,4 бар
ш. Хучанд	90,5	-	-	90,5	48,7
н. Ҷ. Расулов	297,4	14,5	38,3	350,2	1,6 бар
н. Шаҳристон	325,9	-	14,4	340,3	113,7
Дар вилоят	14040,5	609,6	798,5	15448,6	112,1
<i>шир, тонна</i>					
н. Айнӣ	-	215,7	3362,9	3578,6	104,1
н. Ашт	16,3	388,6	22280,8	22685,7	102,8
н. Б. Ғафуров	1306,5	613,9	28453,7	30374,1	102,3

	Ба 1 октябри соли 2025				1 октябри соли 2025 ба ҳисоби фоиз нисбат ба 1 октябри соли 2024
	хоҷагиҳои чамъиятӣ	хоҷагиҳои деҳқонӣ	хоҷагиҳои аҳоли	ҳамагӣ	
ш. Бӯстон	-	-	0,1	0,1	1,2
ш. Гулистон	-	-	21	21	1,6 бар
н. Деваштич	0,2	571,7	13080,9	13652,8	106,1
н. Зафаробод	17	804,4	10334,1	11155,5	104,0
ш. Истаравшан	18,3	612,1	15952,3	16582,7	110,2
ш. Истиқлол	-	-	8,8	8,8	67,2
ш. Исфара	-	3910,2	22633	26543,2	105,1
ш. Конибодом	9,5	1148,3	17602	18759,7	102,6
н. К. Мастчоҳ	-	-	7258,7	7258,7	104,0
н. Мастчоҳ	0,8	2866	16143	19009,8	112,6
ш. Панҷакент	11,9	867,8	17309,8	18189,5	102,3
н. Спитамен	-	652,7	13869,2	14521,9	105,8
ш. Хучанд	-	-	8,7	8,7	100,0
н. Ҷ. Расулов	59,3	1960,8	19713,1	21733,1	106,2
н. Шаҳристон	34,5	599,7	6307,5	6941,7	106,1
Дар вилоят	1474,2	15211,7	214339,6	231025,6	105,1
	<i>туҳм, ҳазор дона</i>				
н. Айнӣ	-	-	65,8	65,8	14,4
н. Ашт	439,1	21,6	6184,3	6645,0	101,7
н. Б. Ғафуров	375013,5	2388,8	18242,6	395644,9	120,4
ш. Бӯстон	-	1461,9	-	1461,9	69,0
ш. Гулистон	121839,8	119,3	1,9	121961,0	2,4 бар
н. Деваштич	2524,4	353,3	3822,5	6700,2	109,0
н. Зафаробод	225,3	37,9	2419,5	2682,7	102,0
ш. Истаравшан	27419,4	-	4064,6	31484,0	110,1
ш. Истиқлол	-	-	6,8	6,8	89,5
ш. Исфара	1775	50,2	3943,0	5768,2	114,9
ш. Конибодом	-	7098,8	2527,4	9626,2	77,2
н. К. Мастчоҳ	-	-	644,8	644,8	109,5
н. Мастчоҳ	48794,1	-	3196,0	51990,1	83,6
ш. Панҷакент	544,9	133,1	4055,8	4733,8	136,5
н. Спитамен	22373,2	1447,0	3599,4	27419,6	101,1
ш. Хучанд	-	-	48,0	48,0	118,8
н. Ҷ. Расулов	22185,7	-	6355,0	28540,7	144,1
н. Шаҳристон	-	-	1104,1	1104,1	109,3
Дар вилоят	623134,4	13111,9	60281,5	696527,8	124,8

Ба ҳолати 1 октябри соли 2025 ҳаҷми истеҳсоли гӯшт дар ҳамаи бахшҳои хоҷагӣ 61150,9 тоннаро ташкил намуд, ки нисбат ба 1 октябри соли 2024-ум 13,3 фоиз зиёд аст. Истеҳсоли гӯштро хоҷагиҳои шаҳру ноҳияҳои Истиқлол - 3,2 баробар, Чаббор Расулов - 36,3 фоиз, Мастчоҳ - 27,0 фоиз, Айнӣ - 16,2 фоиз ва Спитамен - 15,2 зиёд намуданд.

Ҳаҷми умумии истеҳсоли шир дар вилоят 231025,6 тоннаро ташкил намуда, нисбат ба 1 октябри соли 2024-ум 5,1 фоиз зиёд шудааст. Таносуби шири истеҳсол намудаи хоҷагиҳои аҳоли дар ҳаҷми умумӣ 92,8 фоизро ташкил менамояд.

Ба ҳолати 1 октябри соли 2025 ба миқдори 696527,8 ҳазор дона тухм истехсол карда шудааст, ки нисбат ба 1 октябри соли 2024-ум 24,8 фоиз зиёд шудааст. Истехсоли тухмро хоҷагиҳои шаҳру ноҳияҳои Гулистон - 2,4 баробар, Ҷ. Расулов - 44,1 фоиз, Панҷакент - 36,5 фоиз ва Б.Ғафуров - 20,4 фоиз зиёд намуданд.

Ба ҳолати 1 октябри соли 2025 дар хоҷагиҳои чамъиятӣ ва хоҷагиҳои деҳқонӣ 7216 сар гӯсола гирифта шудааст. Нисбат ба 1 октябри соли 2024 хоҷагиҳои вилоят 16,7 фоиз кам, вале хоҷагиҳои шаҳру ноҳияҳои Кӯхистони Мастҷоҳ - 24,3 фоиз, Конибодом - 7,4 фоиз ва Деваштич - 7,0 фоиз зиёд гӯсола гирифтанд.

Ба ҳолати 1 октябри соли 2025 дар хоҷагиҳои чамъиятӣ ва хоҷагиҳои деҳқонӣ 78369 сар барраю бузгола гирифтаанд. Нисбат ба 1 октябри соли 2024 хоҷагиҳои вилоят 16,4 фоиз кам, вале хоҷагиҳои шаҳру ноҳияҳои Конибодом - 18,1 фоиз ва Мастҷоҳ - 2,7 фоиз зиёд барраю бузгола гирифтанд.

Маҳсулнокии чорво ва паранда дар хоҷагиҳои чамъиятӣ ва деҳқонӣ ба 1 октябри соли 2025

	ба 1 октябри соли 2024	ба 1 октябри соли 2025			1 октябри соли 2025 ба ҳисоби фоиз нисбат ба 1 октябри соли 2024
		хоҷагиҳои чамъиятӣ	хоҷагиҳои деҳқонӣ	ҳамагӣ	
<i>ҳисоби миёнаи ширдӯшӣ аз ҳар сар модагов, кг</i>					
н.Айнӣ	552	-	562	562	101,8
н.Ашт	810	388	856	816	100,7
н.Б.Ғафуров	1990	2816	1312	2061	103,6
н.Деваштич	573	-	779	584	101,9
н.Зафаробод	1671	-	1772	1756	105,1
ш.Истаравшан	770	282	835	790	102,6
ш.Исфара	1819	-	2258	1969	108,2
ш.Конибодом	1099	729	1149	1144	104,1
н.Кӯх. Мастҷоҳ	-	-	-	-	-
н.Мастҷоҳ	2096	415	2205	2202	105,1
ш.Панҷакент	1180	322	1229	1184	100,3
н.Спитамен	755	-	816	782	103,6
н.Ҷ.Расулов	2406	978	2518	2408	100,1
н.Шаҳристон	827	694	839	829	100,2
Дар вилоят	1447	1152	1484	1447	100,0
<i>ҳисоби миёнаи тухм аз ҳар сар мокиён, дона</i>					
н.Айнӣ	206	-	-	-	-
н.Ашт	215	116	221	120	55,8
н.Б.Ғафуров	204	199	206	199	97,5
ш.Бӯстон	225	-	144	144	64,0
ш.Гулистон	160	221	158	221	138,1
н.Деваштич	223	260	130	232	104,0
н.Зафаробод	130	56	91	60	46,2
ш.Истаравшан	192	193	-	193	100,5
ш.Исфара	151	88	161	89	58,9
ш.Конибодом	257	-	222	222	86,4
н.Кӯх. Мастҷоҳ	-	-	-	-	-
н.Мастҷоҳ	230	233	-	233	101,3
ш.Панҷакент	209	254	111	202	96,7
н.Спитамен	202	190	270	204	101,0

	ба 1 октябри соли 2024	ба 1 октябри соли 2025			1 октябри соли 2025 ба ҳисоби фоиз нисбат ба 1 октябри соли 2024
		хоҷагиҳои ҷамъиятӣ	хоҷагиҳои деҳқонӣ	ҳамагӣ	
ш. Хучанд	-	-	-	-	-
н. Ҷ. Расулов	207	184	-	184	88,9
н. Шаҳристон	-	-	-	-	-
Дар вилоят	204	208	209	208	102,0
<i>гӯсола аз ҳар сад сар модагов, сар</i>					
н. Айнӣ	63	45	70	66	104,8
н. Ашт	48	110	44	50	104,2
н. Б. Ғафуров	49	55	44	51	104,1
н. Деваштич	36	3	55	40	111,1
н. Зафаробод	58	-	19	19	32,8
ш. Истаравшан	42	24	45	44	104,8
ш. Исфара	81	-	84	73	90,1
ш. Конибодом	46	8	45	45	97,8
н. Кӯҳ. Мастчоҳ	82	-	102	102	124,4
н. Мастчоҳ	84	100	74	74	88,1
ш. Панҷакент	46	52	48	48	104,3
н. Спитамен	25	-	10	10	40,0
н. Ҷ. Расулов	59	13	39	38	64,4
н. Шаҳристон	47	54	47	47	100,0
Дар вилоят	55	28	53	50	90,9
<i>барра ва бузгола аз ҳар сад сар меш ва модабуз, сар</i>					
н. Айнӣ	108	31	121	110	101,9
н. Ашт	77	67	91	78	101,3
н. Б. Ғафуров	89	90	92	91	102,2
н. Деваштич	87	2	128	88	101,1
н. Зафаробод	108	23	24	24	22,2
ш. Истаравшан	103	40	116	103	100,0
ш. Исфара	115	-	118	118	102,6
ш. Конибодом	108	-	127	127	117,6
н. Кӯҳ. Мастчоҳ	85	-	82	82	96,5
н. Мастчоҳ	131	-	135	135	103,1
ш. Панҷакент	98	46	101	98	100,0
н. Спитамен	98	3	105	82	83,7
н. Ҷ. Расулов	97	-	88	88	90,7
н. Шаҳристон	100	65	105	100	100,0
Дар вилоят	95	64	104	96	101,1

Ба ҳолати 1 октябри соли 2025 дар хоҷагиҳои ҷамъиятӣ ва деҳқонӣ ба ҳисоби миёна аз ҳар сар модагов 1447 кг шир чӯшида шудааст, ки нисбат ба 1 октябри соли 2024-ум баробар шудааст.

Ҳисоби миёнаи ширчӯшӣ аз ҳар сар модагов нисбат ба 1 октябри соли 2024 дар хоҷагиҳои шаҳру ноҳияҳои Исфара - 150 кг, Мастчоҳ - 106 кг, Зафаробод - 85 кг, Бобоҷон Ғафуров - 71 кг ва Конибодом - 45 кг зиёд шудааст.

Аз ҳар сар мокиёни тухмдиҳанда бошад, 208 донагӣ тухм гирифта шудааст, ки нишондиҳандаҳои он нисбат ба ҳолати 1 октябри соли 2024-ум 2,0 фоиз ё 4 дона зиёд шудааст.

Ба ҳолати 1 октябри соли 2025 дар вилоят ба ҳисоби миёна аз 100 сар модагов 50 сарӣ гӯсола гирифта шудааст, ки бо нишондихандаҳои ҳамин давраи соли гузашта 9,1 фоиз ё 5 сар кам шудааст.

Ба 1 октябри соли 2025 дар хоҷагиҳои ҷамъиятӣ ва деҳқонӣ ба ҳисоби миёна аз ҳар 100 сар меш 96 сарӣ барра ва бузғола гирифта шудааст. Нисбат ба сатҳи миёнаи нишондихандаи вилоят дар хоҷагиҳои шахру ноҳияҳои Бобоҷон Ғафуров - 5 сарӣ, Деваштич ва Ҷаббор Расулов - 8 сарӣ, Кӯҳистони Мастҷоҳ ва Спитамен - 14 сарӣ, Ашт - 18 сарӣ ва Зафаробод - 72 сарӣ кам барраю бузғола гирифта шудааст.

1.2.2.2. ХОҶАГИИ ҶАНГАЛ

Мувофиқи Таснифоти умумии намуди фаъолияти иқтисодӣ маҳсулоти хоҷагии ёрирасони ҷангалпарварӣ ба соҳаи кишоварзӣ дохил мешаванд.

Аз ҳаҷми умумии маҳсулоти кишоварзӣ, соҳаи ҷангалпарварӣ дар моҳҳои январ-сентябри соли 2025-ум 111,6 млн. сомони ро ташкил кардааст, ки нисбат ба ҳамин давраи соли 2024-ум 3,8 баробар зиёд шудааст.

Дар моҳҳои январ-сентябри соли 2025-ум аз истеҳсоли умумӣ, ғалла - 84,7 тонна, пахта - 25,6 тонна, картошка - 22860,3 тонна, сабзавот - 5 тонна, мевачот - 313,4 тонна, хуроки чорво - 315,4 тонна, гӯшт - 6,6 тонна, шир - 6,3 тонна, пашм - 0,9 тонна ва асал - 5,9 тонна ба хоҷагиҳои ҷангалпарварии вилоят рост меояд.

Аз саршумори умумии чорвои хоҷагиҳои ҷамъиятӣ 128 сар чорвои калон, 3107 сар гӯсфанду буз ва 87 сар асп дар сатҳи хоҷагиҳои ёрирасони ҷангалпарварӣ ба ҳисоб гирифта шудааст.

1.2.3. МОҲИДОРӢ

Ҳаҷми маҳсулоти моҳидорӣ дар моҳҳои январ-сентябри соли 2025-ум 13,6 млн. сомони ро ташкил кардааст, ки нисбат ба ҳамин давраи соли гузашта 5,9 фоиз зиёд шудааст.

Дар моҳҳои январ-сентябри соли 2025-ум дар хоҷагиҳои моҳидорӣ вилоят сайди моҳӣ 631,6 тоннаро ташкил намуд. Аз ҳаҷми умумии истеҳсоли моҳӣ дар қорхонаҳои кишоварзӣ намудҳои моҳии пешонағафси сафед - 33,8 фоиз, зағорамоҳӣ - 31,9 фоиз, гулмоҳӣ - 2,9 фоиз, амури сафед - 21,8 фоиз, суфмоҳӣ - 1,6 фоиз ва дигар намуд - 8,0 фоизро ташкил намудааст.

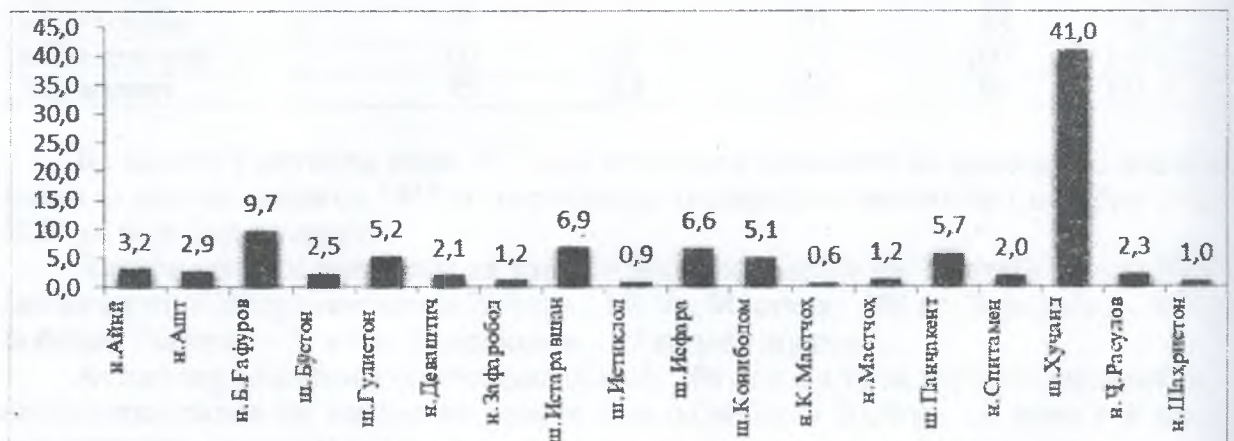
1.2.4. СОХТМОН

Сармоягузорӣ ба сармои асосӣ

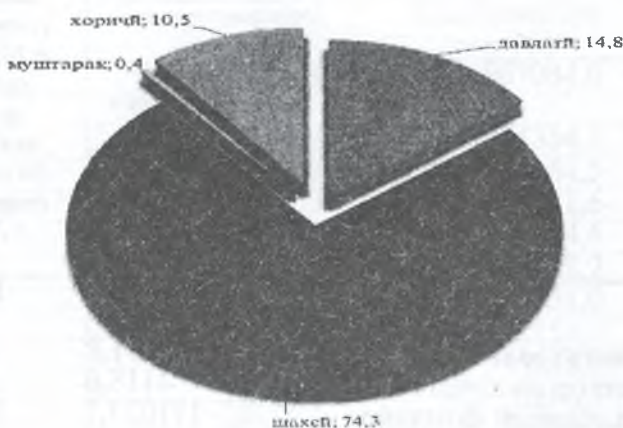
Дар моҳҳои январ-сентябри соли 2025 сармоягузори сармои асосӣ аз ҳисоби ҳамаи манбаъҳои маблағгузорӣ ба маблағи 2604398,0 ҳазор сомонӣ истифода карда шудааст, ки нисбат ба соли гузашта бо нархҳои муқоисавӣ 125,2 фоизро ташкил медиҳад.

Воридшавии сармоягузориҳо дар шаҳру ноҳияҳои вилоят

	<i>сармоягузорӣ ба сармои асосӣ, ҳаз. сомонӣ</i>		<i>ба ҳисоби фоиз нисбат ба ҳамаи давраи соли гузашта</i>
	<i>январ-сентябри соли 2024</i>	<i>январ-сентябри соли 2025</i>	
Вилояти Суғд	2005247,7	2604398,0	125,2
аз он ҷумла:			
н. Айнӣ	61443,5	82886,8	130,1
н. Ашт	141007,7	75719,3	51,8
н. Бобоҷон Ғафуров	217669,8	252554,9	111,9
ш. Бустон	59119,1	63944,4	104,3
ш. Гулистон	116420,3	135972,8	112,6
н. Девашиҷ	43658,1	53629,5	118,5
н. Зафаробод	8792,2	30541,6	3,3 бар
ш. Истаравшан	156080,0	178589,4	110,3
ш. Истиклол	12886,6	23614,8	1,8 бар
ш. Исфара	117281,7	172132,5	141,5
ш. Конибодом	127747,5	132721,6	100,2
н. Кухистони Мастҷох	18857,9	16372,8	83,7
н. Мастҷох	11583,7	31746,1	2,6 бар
ш. Панҷакент	137222,7	148535,2	104,4
н. Спитамен	44203,7	52425,5	114,4
ш. Хучанд	654341,0	1067602,0	1,6 бар
н. Ҷаббор Расулов	56246,1	58608,5	100,5
н. Шаҳристон	20686,1	26800,3	124,9

Таносуби сармоягузорӣ ба сармои асосӣ дар шаҳру ноҳияҳои вилоят, бо фоиз

Сохтори сармоягузори ба сармояи асосӣ аз рӯи шаклҳои моликият дар моҳҳои январ-сентябри соли 2025



Дараҷаи сармоягузори ба сармояи асосӣ

	ҳазор сомонӣ	бо ҳисоби фоиз нисбат ба	
		ҳамин давраи соли гузашта	моҳи гузашта
<i>соли 2024</i>			
январ	12128,1	136,2	11,2
феврал	157076,2	85,3	129,6
март	315496,9	1,7 бар	1,9 бар
семоҳаи якум	593791,2	103,1	x
апрел	135362,4	68,9	42,5
май	157898,9	59,1	115,6
июн	360995,9	99,1	2,3 бар
семоҳаи дуюм	1248048,4	89,2	x
июл	173939,1	59,5	48,1
август	255177,0	1,5 бар	70,3
сентябр	328083,2	145,9	91,0
семоҳаи сеюм	2005247,7	96,1	x
октябр	178998,1	75,1	54,4
ноябр	340121,9	1,7 бар	1,9 бар
декабр	440262,6	38,1	2,4 бар
семоҳаи чорум	2964630,3	80,8	x
<i>соли 2025</i>			
январ	197701,7	1,6 бар	44,8
феврал	168403,0	102,3	85,0
март	270939	82,3	1,6 бар
семоҳаи якум	637043,7	103,0	x
апрел	191696,2	136,8	70,5
май	192604,3	118,5	100,2
июн	328493,8	88,0	1,7 бар
семоҳаи дуюм	1349838,0	104,0	x
июл	427056,4	2,3 бар	129,9
август	308672,6	117,3	72,2
сентябр	518831,0	1,5 бар	1,7 бар
семоҳаи сеюм	2604398,0	125,2	x

Ҳаҷми сармоягузорӣ ба сармояи асосӣ аз рӯи намудҳои фаъолияти иқтисодӣ

	январ- сентябри с.2025 ҳазор сомонӣ	январ- сентябри с.2025 ба ҳисоби фоиз нисбат ба январ- сентябри с.2024	январ- сентябри с.2025 бо фоиз нисбат ба ҳамъ баст	Барои маълумот: январ- сентябри соли 2024 бо фоиз нисбат ба ҳамъбаст
Ҳамагӣ	2604398,0	125,2	100,0	100,0
аз он ҷумла:				
I. Иншоотҳои истеҳсоли	644091,8	88,4	24,7	35,0
кишоварзӣ, шикор ва хочагии чангал	4115,6	44,4	0,2	0,4
истихроҷи канданиҳои ғоиданок	171027,7	107,1	6,6	7,7
аз он ҷумла истихроҷи сузишворию - энергетикӣ ва канданиҳои ғоиданок				
истеҳсолоти коркард	214399,4	116,1	8,2	8,9
аз он ҷумла истеҳсолоти насочӣ ва дузандагӣ	57295,9	72,2	2,2	3,8
Истеҳсол ва тақсими нерӯи барқ, газ ва об	90306,3	92,1	3,5	4,7
аз онҳо:				
истеҳсол, интиқол ва тақсими нерӯи барқ	69621,3	90,4	2,7	3,7
истеҳсол, интиқол ва тақсими об, газ, буғ ва оби гарм	20685,0	98,1	0,8	1,0
савдои яклухт ва чакана, таъмири воситаҳои нақлиёти автомобилӣ, мас- нуот ва ашё барои истифодаи шахсӣ	5391,0	18,7	0,2	1,4
нақлиёт ва алоқа	158851,8	64,1	6,1	11,9
II. Иншоотҳои ғайриистеҳсоли	1960306,2	145,1	75,3	65,0
идораи давлатӣ ва мудофия, суғуртаи ичтимоӣ	74950,3	122,0	2,9	3,0
меҳмонхона ва тарабхонаҳо	22024,6	95,5	0,8	1,1
маориф	113878,9	1,8 бар	4,4	3,0
тандурустӣ ва пешниҳоди хизматрасонии иҷтимоӣ	61386,9	2,2 бар	2,4	1,4
пешниҳоди ҳаргуна хизматҳои коммуналӣ, хизматрасонии инфиродӣ	45796,4	40,8	1,8	5,4
аз онҳо фаъолият оид ба ташкили истироҳат ва вақтхушӣ, фарҳанг ва варзиш	45561,6	44,3	1,7	4,9
сохтмони дигар иншооти ғайриистеҳсоли	1642269,1	1,5 бар	63,1	51,1

Дар моҳҳои январ-сентябри соли 2025 дар иншоотҳои таъиноти истеҳсоли ба маблағи 644091,8 ҳазор сомонӣ ё ба андозаи 24,7 фоизи ҳаҷми умумии сармоягузориҳои вилоят иҷро гардидааст.


Ба қор андохтани фондҳои асосӣ

Дар моҳҳои январ-сентябри соли 2025 аз ҳисоби ҳамаи манбаъҳои сармоягузорӣ фондҳои асосӣ ба маблағи 967084,6 ҳазор сомонӣ ба қор андохта шудааст, ки нисбат ба ҳамаи давраи соли гузашта 74,2 фоизро ташкил медиҳад.

Ба кор андохтани фондҳои асосӣ дар шаҳру ноҳияҳои вилоят

	ба кор андохтани фондҳои асосӣ, ҳаз. сомонӣ		ба ҳисоби фоиз нисбат ба ҳамин давраи соли гузашта
	январ-сентябри соли 2024	январ-сентябри соли 2025	
Вилояти Суғд	1303250,8	967084,6	74,2
аз он ҷумла:			
н. Айни	52534,2	65364,8	124,4
н. Ашт	139246,9	64964,5	46,7
н. Бобоҷон Рафуров	296601,3	61121,6	20,6
ш. Бустон	48397,4	36614,6	75,7
ш. Гулистон	27994,3	25248,7	90,2
н. Деваштич	29095,1	20651,0	71,0
н. Зафаробод	5803,5	11155,3	1,9 бар
ш. Истаравшан	156682,2	93816,6	59,9
ш. Истиклол	12785,0	23264,8	1,8 бар
ш. Исфара	68279,7	96305,7	141,0
ш. Конибодом	47215,8	71163,2	1,5 бар
н. Кӯхистони Мастҷох	6983,4	7249,5	103,8
н. Мастҷох	7717,2	23910,0	3,1 бар
ш. Панҷакент	35402,1	45253,2	127,8
н. Спитамен	26821,8	37706,2	140,6
ш. Хучанд	288272,8	217173,2	75,3
н. Ҷаббор Расулов	35642,9	37700,5	105,8
н. Шахрестон	17775,2	28421,2	1,6 бар

Таносуби ба кор андохтани фондҳои асосӣ дар сатҳи шаҳру ноҳияҳои вилоят, фоиз



Ҳаҷми фондҳои асосӣ дар иншоотҳои таъиноти истехсолӣ 264354,4 ҳазор сомониро ташкил дода 27,3 фоизи ҳаҷми умумии фондҳои асосии ба кор андохташудаи вилоятро ташкил кардааст.

Фондҳои асосӣ аз ҳисоби маблағҳои давлатӣ – 185703,0 ҳазор сомонӣ ё 19,2 фоиз, соҳибкорони хусусӣ – 275136,7 ҳазор сомонӣ ё 28,5 фоиз, ҚДММ – 111401,9 ҳазор сомонӣ ё 11,5 фоиз, маблағҳои аҳоли – 342438,4 ҳазор сомонӣ ё 35,4 фоиз, корхонаҳои муштарак – 32348,5 ҳазор сомонӣ ё 3,3 фоиз, маблағҳои хориҷӣ – 13534,0 ҳазор сомонӣ ё 1,4 фоиз, ҷамъиятҳои саҳомӣ – 6522,1 ҳазор сомонӣ ё 0,7 фоиз, ки аз ҳаҷми умумии фондҳои асосии ба кор андохташудаи вилоят мебошанд.

Фондҳои асосӣ аз рӯи намудҳои фаъолияти иқтисодӣ ба кор андохта шудаанд

	январ- сентябри с.2025, ҳазор сомонӣ	январ- сентябри с.2025 ба ҳисоби фоиз нисбат ба январ- сентябри с.2024	январ- сентябри с.2025 бо фоиз нисбат ба ҷамъбаст	Барои маълумот январ- сентябри соли 2024 бо фоиз нисбат ба ҷамъбаст
Ҳамагӣ	967084,6	74,2	100,0	100,0
аз он ҷумла:				
I.Иншоотҳои истехсолӣ	264354,4	91,2	27,3	22,2
кишоварзӣ, шикор ва хочагии ҷангал	1137,5	119,8	0,1	0,1
истихроҷи канданиҳои ғоиданок	69431,8	4,1 бар	7,2	1,3
аз он ҷумла истихроҷи сузишворию - энергетикӣ ва канданиҳои ғоиданок				
истехсолоти коркард	98243,3	105,1	10,2	7,2
аз он ҷумла истехсолоти нассочӣ ва дузандагӣ	54985,9	85,7	5,7	4,9
Истехсол ва тақсимоти нерӯи барқ, газ ва об	43447,8	1,6 бар	4,5	2,1
аз онҳо:				
истехсол, интиқол ва тақсимоти нерӯи барқ	17592,0	76,5	1,8	1,8
истехсол, интиқол ва тақсимоти об, газ, буғ ва оби гарм	25855,8	6,3 бар	2,7	0,3
савдои яклухт ва ҷакана, таъмири воситаҳои нақлиёти автомобилӣ, мас-нуот ва ашё барои истифодаи шахсӣ	5391,0	19,8	0,6	2,1
нақлиёт ва алоқа	46703,0	37,6	4,8	9,5
II.Иншоотҳои ғайриистехсолӣ	702730,2	69,3	72,7	77,8
идораи давлатӣ ва мудофия, суғуртаи иҷтимоӣ	61443,1	2,8 бар	6,4	1,7
меҳмонхона ва тарабхонаҳо	22104,6	106,5	2,3	1,6
маориф	51577,1	79,9	5,3	5,0
тандурустӣ ва пешниҳоди хизматрасонии иҷтимоӣ	2102,3	11,7	0,2	1,4
пешниҳоди ҳаргуна хизматҳои коммуналий, хизматрасонии инфироидӣ	19942,3	10,3	2,1	14,9
аз онҳо фаъолият оид ба ташкили истироҳат ва вақтхушӣ, фарҳанг ва варзиш	19942,3	11,2	2,1	13,7
сохтмони дигар иншооти ғайриистехсолӣ	545560,8	78,6	56,4	53,3

**Иншоотҳои сохташаванда ва аз таъмири куллі баровардашуда ба истиқболи
35-солагии Истиқлолияти давлатии Ҷумҳурии Тоҷикистон**

адад

	шумо- раи иншо- отҳои сохт- монӣ тибқи нақ- шаи чора- би- ниҳо аз ҳисоби ҳамаи сар- чаш- маҳои маб- лағ- гузорӣ	шумо- раи иншо- от- ҳои ба исти- фода- дода то 1 октяб- ри соли 2025*	ба ҳи- со-би фо-из- нис- бат ба ич- рои нақ- ша	аз онҳо											
				корхонаю коргоҳҳои саноатӣ	иншоотҳои тандурустӣ	иншоотҳои маориф	майдонҳои варзӣ	иншоотҳои истироҳатӣ, фарҳангӣ	иншоотҳои хизматрасонӣ, сайёҳӣ ва меҳмонхонаҳо	иншоотҳои савдо ва хуроки умумӣ	сохтмони роҳ	сохтмони кӯрӯхҳо	биноҳои истиқоматӣ	биноҳои маъмури	дигар иншоотҳо
Вилояти Суғд	12000	11780	98,1	534	388	919	330	127	272	1547	1990	160	430	86	4997
аз он ҷумла:															
н. Айнӣ	595	544	91,4	33	14	31	16	15	60	43	119	23	28	2	160
н. Ашт*	744	994	133,6	18	6	20	6	3	-	30	613	20	-	5	273
н. Б.Ғафуров	1988	2138	107,5	64	77	269	36	25	3	328	321	22	5	11	977
ш. Бӯстон	223	224	100,4	21	17	18	5	3	1	12	23	-	9	1	114
ш. Гулистон	280	228	81,4	16	11	22	15	16	3	24	37	2	16	12	54
н. Деваштич	580	558	96,2	5	2	17	9	1	-	47	1	9	-	1	466
н. Зафаробод	590	571	96,7	17	4	1	2	-	-	135	-	-	100	-	312
ш. Истаравшан	990	830	83,8	22	18	46	22	8	-	35	152	5	10	8	504
ш. Истиқлол	150	150	100,0	3	9	14	8	5	-	25	16	-	16	10	44
ш. Исфара	935	857	91,6	13	49	143	18	9	4	43	167	11	14	16	370
ш. Конибодом	714	648	90,7	30	29	31	45	25	76	72	96	11	22	1	210
н. Кух. Мастҷох	115	99	86,0	10	12	17	5	-	-	13	2	1	-	-	39
н. Мастҷох	735	682	92,8	18	12	142	9	1	1	57	32	7	74	1	328
ш. Панҷакент	984	809	82,2	47	38	62	36	9	21	130	62	43	15	8	338
н. Спитамен	635	641	101,0	3	14	9	9	-	-	100	232	-	10	-	264
ш. Хучанд	950	1015	106,8	204	68	56	79	4	-	403	43	-	105	5	48
н. Ҷ.Расулов	600	600	100,0	5	3	10	7	-	96	28	59	1	6	-	385
н. Шахристон	192	192	100,0	5	5	11	3	3	7	22	15	5	-	5	111

*Ғайр аз иншоотҳои нақшавӣ дар ноҳияҳои Ашт 244 адад, Б.Ғафуров 150 адад ва дар шаҳри Хучанд 65, Бӯстон 1, Спитамен 6, адад иловатан иншоотҳои ғайринақшавӣ ба истифода дода шудааст.

**Рафти иҷрои таъмири роҳҳои автомобилгард дар шаҳри ноҳияҳои
вилояти Суғд то 1 октябри соли 2025**

Вилояти Суғд	таъмири (км)		шағалтӯш, км	ҳамагӣ, км	ҳамагӣ, ҳаз. сомонӣ
	асосӣ (км)	ҷорӣ (км)			
Вилояти Суғд	600,0	1052,1	747,7	2399,8	283213,6
аз он ҷумла:					
н. Айнӣ	35,2	72,0	37,0	144,2	48449,8
н. Ашт	54,1	176,0	47,9	278,0	22841,0
н. Бобоҷон Ғафуров	74,2	98,3	11,1	183,6	25397,6
ш. Бӯстон	4,3	20,0	-	24,3	5276,9
ш. Гулистон	9,1	23,2	29,7	62,0	4600,0
н. Деваштич	52,8	43,0	151,0	246,8	27028,5
н. Зафаробод	9,5	71,0	25,0	105,5	5538,5

	таъмири (км)		шағалтӯш, км	ҳамағӣ, км	ҳамағӣ, ҳаз.сомонӣ
	асосӣ (км)	чорӣ (км)			
ш.Истаравшан	57,0	70,8	45,4	173,2	18562,5
ш.Истиклол	0,3	4,3	2,9	7,5	154,3
ш.Исфара	63,4	97,0	40,0	200,4	23306,6
ш.Конибодом	31,6	148,4	15,0	195,0	11053,8
н.Кӯхистони Мастчоҳ	-	-	169,3	169,3	307,6
н.Мастчоҳ	18,7	55,8	42,1	116,6	7385,7
ш.Панҷакент	16,5	4,0	27,5	48,0	13234,2
н.Спитамен	31,6	46,5	25,2	103,3	16697,6
ш.Хучанд	23,1	20,8	-	43,9	16960,8
н.Ҷаббор Расулов	90,9	20,0	49,9	160,8	34273
н.Шаҳристон	5,7	81,0	28,7	115,4	2145,2
ФШС ИРС ЛТД дар ҶТ дар минтақаи Заравшон	10,0	-	-	10	-
ФШС ИРС ЛТД дар ҶТ дар вилояти СУҒД	12,0	-	-	12	-

Сохтмони иншоотҳои соҳаи иҷтимоӣ – фарҳангӣ

Дар моҳҳои январ-сентябри соли 2025 барои инкишофи соҳаи иҷтимоӣ сармоягузорӣ ба маблағи 1960306,2 ҳазор сомонӣ равона карда шудааст, ки 75,3 Ҷоизи ҳаҷми умумии сармоягузорию вилоятро ташкил медиҳад (бо нархҳои аслии амалкунанда).

Дар моҳҳои январ-сентябри соли 2025 ба масоҳати 393946 метри мураббаъ хонаҳои истиқоматӣ ба истифода дода шуданд, ки нисбат ба моҳҳои январ-сентябри соли 2024-ум 109,8 Ҷоизро ташкил медиҳад.

Биноҳои истиқоматиро асосан бахши ғайридавлатӣ ва ҳиссаи бештари онҳоро аҳолии месозанд, онҳо дар моҳҳои январ-сентябри соли чорӣ 306979 метри мураббаъ ё 77,9 Ҷоиз, аз ҳисоби маблағҳои соҳибкорони инфиродӣ 73721 метри мураббаъ ё 18,7 Ҷоиз, ҷамъияти маҳсулияташ маҳдуд 13246 метри мураббаъ ё 3,4 Ҷоизи ҳаҷми умумии хонаҳои истиқоматии ба истифода додашударо сохтаанд.

Дараҷаи ба истифода додани биноҳои истиқоматӣ

	метри мураббаъ								
	январ-сентябри с.2024			январ-сентябри с.2025			ба ҳисоби Ҷоиз нисбат ба ҳамин давраи соли гузашта		
	аз он ҷумла аз ҳисоби			аз он ҷумла аз ҳисоби			аз он ҷумла аз ҳисоби		
	ҳамағӣ	маблағ- ҳои ҶДММ	маблағ- ҳои аҳолии ва соҳиб- корон	ҳамағӣ	маблағ- ҳои ҶДММ	маблағ- ҳои аҳолии ва соҳиб- корон	ҳамағӣ	маблағ- ҳои ҶДММ	маблағ- ҳои аҳолии ва соҳиб- корон
январ	19285	-	19285	11252	-	11252	58,3	-	58,3
феврал	48069	10657	37412	31869	-	31869	66,3	-	85,2
март	97042	10657	86385	90509	9625	80884	93,3	90,3	93,6
апрел	125177	10657	114520	124932	9625	115307	99,8	90,3	100,7
май	168821	15919	152902	168417	9625	158792	99,8	60,5	103,9
июн	254793	15919	238874	214844	9625	205219	84,3	60,5	85,9
июл	277477	15919	261558	251930	13246	238684	90,8	83,2	91,2
август	314264	15919	298345	303079	13246	289833	96,4	83,2	97,1
сентябр	358753	15919	342834	393946	13246	380700	109,8	83,2	111,0

**Дар моҳҳои январ-сентябри соли 2025 дар шаҳру ноҳияҳои вилоят
хонаҳои истиқоматӣ ба истифода дода шудаанд**

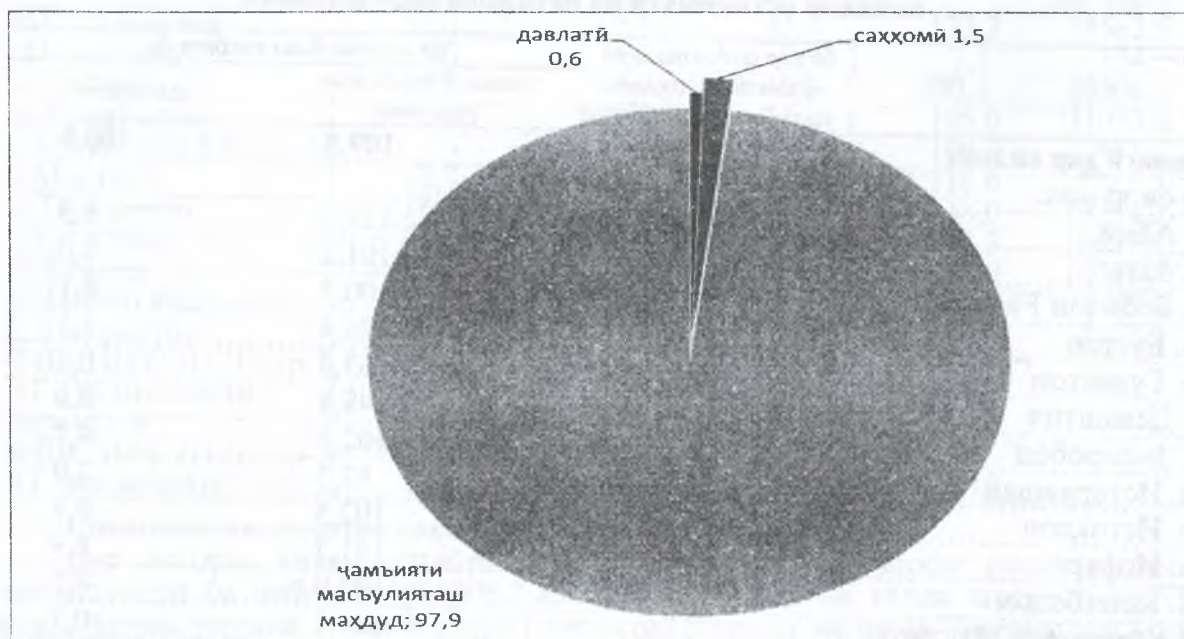
	ба қор андохта шуд –ҳамагӣ масоҳати умумӣ м. мураббаъ	ба ҳисоби фоиз нисбат ба	
		ҳамин давраи соли гузашта	ҷамъбаст
Ҳамагӣ дар вилоят	393946	109,8	100,0
аз он ҷумла:			
н. Айнӣ	5316	129,4	1,3
н. Ашт	31642	101,2	8,0
н. Бобочон Ғафуров	32044	100,3	8,1
ш. Бустон	33564	126,4	8,5
ш. Гулистон	2870	63,5	0,7
н. Деваштич	11586	149,8	2,9
н. Зафаробод	18690	102,9	4,7
ш. Истаравшан	31267	82,3	7,9
ш. Истиклол	3265	102,5	0,8
ш. Исфара	35123	141,7	8,9
ш. Конибодом	15647	107,9	4,0
н. Қӯҳистони Мастҷох	2756	101,1	0,7
н. Мастҷох	3565	49,9	0,9
ш. Панҷакент	23449	130,5	6,0
н. Спитамен	8577	109,1	2,2
ш. Хуҷанд	92505	111,4	23,5
н. Ҷаббор Расулов	19394	112,8	4,9
н. Шаҳристон	22686	125,2	5,8

Корҳои пудратӣ

Ташкилотҳои пудратии вилоят дар моҳҳои январ-сентябри соли 2025 бо қувваи худ ба маблағи 1501698,6 ҳазор сомонӣ корҳои пудратиро иҷро кардаанд, ки нисбат ба моҳҳои январ-сентябри соли 2024-ум 2,0 баробарро ташкил додааст.

	ҳаҷми шарт-номаҳои пудратӣ ҳаз. сомонӣ	теъ-доди ташкилот-ҳо	ҳаҷми корҳои пудратӣ, ки бо қувваи худ иҷро карда шудаанд, ҳаз. сомонӣ		ба қор андохта шудаанд		
			таъмири асосӣ	хонаҳои истиқоматӣ, м ²	мак-табҳои таҳсилоти умумӣ, ҷои талаба	шифохонаҳои дармонгоҳ, кат, қабул	
Ҳамагӣ	1528113,5	232	1501698,6	7378,5	393946	1604	-170
аз он ҷумла аз руи шаклҳои моликият:							
давлатӣ	9878,6	6	9193,2	770,7	-	1436	-170
саҳомӣ	22296,6	10	22260,3	67,4	-	-	-
ҶДММ	1495938,3	216	1470245,1	6540,4	13246	-	-
соҳибқорони хусусӣ ва аҳолий	-	-	-	-	380700	-	-
хориҷӣ	-	-	-	-	-	168	-

Соҳтори иҷрои корҳои пудратӣ аз рӯи шаклҳои молиякият



Иҷрои корҳои пудратӣ бо қувваи худ аз рӯи шаҳру ноҳияҳои вилоят

	иҷрои корҳои пудратӣ, ҳазор сомонӣ		ба ҳисоби фоиз нисбат ба ҳамин давраи соли гузашта
	январ-сентябри соли 2024	январ-сентябри соли 2025	
Вилояти Суғд	734318,3	1501698,6	2,0 бар
аз он ҷумла:			
н. Айнӣ	18058,3	39518,2	2,2 бар
н. Ашт	55992,1	3867,8	6,9
н. Бобоҷон Ғафуров	96674,6	152208,3	1,6 бар
ш. Бустон	29566,1	25477,7	86,2
ш. Гулистон	36999,8	124597,3	3,3 бар
н. Деваштич	-	-	-
н. Зафаробод	1983,1	533,9	26,9
ш. Истаравшан	17532,4	80885,4	4,6 бар
ш. Истиклол	-	350,0	-
ш. Исфара	22646,8	62000,3	2,7 бар
ш. Конибодом	1756,3	5278,8	3,0 бар
н. Кӯҳистони Мастчоҳ	-	1094,0	-
н. Мастчоҳ	1169,3	101,7	8,7
ш. Панҷакент	91921,5	112930,8	122,9
н. Спитамен	4150,1	11312,7	2,7 бар
ш. Хучанд	351903,6	862237,3	2,4 бар
н. Ҷаббор Расулов	3964,3	19304,4	4,9 бар
н. Шаҳрстон	-	-	-

**Шумораи корхонаҳои пудратии фаъолияткунанда дар моҳҳои
январ-сентябри солҳои 2023-2025**

адад

	январ- сентябри с.2023	январ- сентябри 2024	январ- сентябри с.2024, бо ҳисоби фоиз нисбат ба январ- сентябри с.2023	январ- сентябри с.2025	январ-сентябри с.2025 бо ҳисоби фоиз нисбат ба январ- сентябри с.2024
Вилояти Суғд	170	188	103,0	232	123,4
аз он ҷумла:					
н.Айни	5	5	100,0	7	140,0
н.Ашт	6	4	120,0	5	125,0
н.Бобоҷон Ғафуров	23	24	85,0	26	108,3
ш.Бустон	4	6	100,0	9	1,5 бар
ш.Гулистон	10	9	111,0	6	66,7
н.Деваштич	-	-	-	-	-
н.Зафаробод	3	3	100,0	3	100,0
ш.Истаравшан	13	14	118,0	18	128,6
ш.Истиклол	-	-	-	1	-
ш.Исфара	9	11	90,0	15	136,4
ш.Конибодом	3	4	100,0	5	125,0
н.Кӯхистони Мастҷох	2	-	-	1	-
н.Мастҷох	5	4	125,0	2	50,0
ш.Панҷакент	24	28	109,0	35	125,0
н.Спитамен	2	3	67,0	5	1,7 бар
ш.Хучанд	57	68	106,0	87	127,9
н.Ҷаббор Расулов	4	5	133,0	7	140,0
н.Шаҳристон	-	-	-	-	-

1.2.5. МИНТАҚАИ ОЗОДИ ИҚТИСОДИИ СУҒД

Минтақаи озоди иқтисодии Суғд дар шаҳри Хучанд чойгир буда, масоҳати он 320 гектарро ташкил медиҳад. Дар Минтақаи озоди иқтисодии Суғд 48 субъект ба қайд гирифта шудааст, ки аз онҳо 6 субъект корхонаҳои муштарақ мебошад.

Дар моҳҳои январ-сентябри соли 2025 дар Минтақаи озоди иқтисодии Суғд 20 корхонаҳои саноатӣ фаъолият намуда, ба маблағи 417591,4 ҳазор сомонӣ маҳсулот истеҳсол намудаанд, ки нисбат ба ҳамин давраи соли гузашта 137,6 фоизро ташкил медиҳад. Аз он ҷумла, корхонаҳои саноатии ҶДММ КМ ТТ “Точпроф” – 272015,4 ҳазор сомонӣ, ҶДММ КМ “Силкоат Бойя” – 14089,0 ҳазор сомонӣ, ҶДММ “Реал” ба маблағи – 6332,2 ҳазор сомонӣ, КМ “Стар Пласт” – 2500,8 ҳазор сомонӣ, ҶДММ “Равзана Пластик” – 1488,9 ҳазор сомонӣ, ҶДММ КФ “Фартуна Ко” – 6584,9 ҳазор сомонӣ, ҶДММ “Тоҷикполиэтилен” – 8746,5 ҳазор сомонӣ, ҶДММ КМ ТТ “Арча - мебел” – 9343,3 ҳазор сомонӣ, ҶДММ КМ ТТ “Афранг пластик” – 61108,9 ҳазор сомонӣ, ҶДММ “Донаи алмос” – 6769,1 ҳазор сомонӣ, ҶДММ “Азияполитекс” – 15449,9 ҳазор сомонӣ, ҶДММ “Покзарф” – 616,1 ҳазор сомонӣ, ҶДММ “Саманди Суғд” – 1267,7 ҳазор сомонӣ, ҶДММ “Сайр Суғд” – 10922,0 ҳазор сомонӣ, ҶДММ “Санг оро” – 155,0 ҳазор сомонӣ, ҶДММ “Ситораи асп” - 1,0 ҳазор сомонӣ, ҶДММ “Тоҷпанел” – 7,3 ҳазор сомонӣ, ҶДММ “Полинур” – 192,1 ҳазор сомонӣ, ҶДММ “Ҷаҳони нав ММ” - 0,5 ҳазор сомонӣ ва ҶДММ “Ариана Метал Пласт” - 0,8 ҳазор сомонӣ маҳсулот истеҳсол намудааст.

Инчунин ба маблағи 2908,8 ҳазор сомонӣ корҳои хизматрасонӣ ва 328,6 ҳазор сомонӣ корҳои сохтмонӣ-пудратӣ ба иҷро расонида шудааст.

Дар маҷмуъ аз ҷониби субъектҳои Минтақаи озоди иқтисодии Суғд ба маблағи 420828,8 ҳазор сомонӣ корҳо ба иҷро расонида шудааст, ки нисбат ба моҳҳои январ-сентябри соли 2024-ум 137,1 фоизро ташкил медиҳад.

1.2.6. НАҚЛИЁТ

Боркашонӣ

Дар моҳҳои январ-сентябри соли 2025 бо ҳамаи намуди нақлиёт 36,1 млн. тонна бор кашонида шудааст, ки нисбат ба ҳамин давраи соли 2024-ум 16,6 Ҷиёз зиёд шудааст.

Ҳаҷми боркашонӣ бо ҳамаи намудҳои нақлиёт

	млн. тонна				
	сентябри с.2025	сентябри с.2025 ба ҳисоби Ҷиёз нисбат ба сентябри с.2024	январ-сентябри с.2025	январ-сентябри с 2025 ба ҳисоби Ҷиёз нисбат ба январ-сентябри с.2024	барои маълумот: январ-сентябри с. 2024 ба ҳисоби Ҷиёз нисбат ба январ-сентябри с.2023
Бор кашонда шудааст, ҳамагӣ	4,4	119,6	36,1	116,6	112,4
аз он Ҷумла:					
нақлиёти хушкгард	4,4	119,6	36,1	116,6	112,4
аз он:					
бо нақлиёти роҳи оҳан	0,4	117,7	2,7	118,0	96,8
бо нақлиёти автомобилӣ	4,0	119,8	33,4	116,5	113,9
аз Ҷумла бо нақлиёти соҳибкорони хусусӣ	2,8	117,1	23,2	111,4	113,8
нақлиёти ҳавой	-	-	-	-	-

Таносуби боркашонӣ бо ҳамаи намудҳои нақлиёт дар моҳҳои январ-сентябри соли 2025



автомобилӣ – 92,4 Ҷиёз



роҳи оҳан – 7,6 Ҷиёз

Дар моҳҳои январ-сентябри соли 2025 бо нақлиёти автомобилӣ ҳамаи вазорату идораҳо, корхонаву ташкилотҳо новобаста аз шакли моликиятшон ва инчунин бо нақлиётҳои автомобилӣ шахсони воқеӣ, ки бо боркашонии тижоратӣ машғуланд 33,4 млн. тонна бор кашонида шуд, ки 92,4 Ҷиёзи ҳаҷми умумии боркашонии ҳамаи намудҳои нақлиётро ташкил медиҳад. Нисбат ба ҳамин давраи соли гузашта ҳаҷми боркашонӣ 16,5 Ҷиёз зиёд мебошад.

Боркашонӣ бо нақлиёти автомобилӣ дар шаҳру ноҳияҳои вилоят¹

ҳазор тонна

	январ-сентябри с.2025	январ-сентябри с.2025 ба ҳисоби фоиз нисбат ба январ- сентябри с.2024	таносуб бо фоиз
Бор қашонда шудааст, ҳамагӣ	33361,7	116,5	100,0
аз он ҷумла:			
н. Айнӣ	703,8	113,5	2,1
н. Ашт	1899,5	103,6	5,7
н. Б.Ғафуров	5580,6	113,9	16,7
ш. Бӯстон	251,0	100,1	0,8
ш. Гулистон	810,8	100,5	2,4
н. Деваштич	1616,9	104,3	4,9
н. Зафаробод	220,0	100,1	0,7
ш. Истаравшан	2357,0	129,6	7,1
ш. Истиклол	32,5	100,0	0,1
ш. Исфара	2909,3	122,3	8,7
ш. Конибодом	2449,2	119,0	7,3
н. Кӯхистони Мастҷох	110,7	100,1	0,3
н. Мастҷох	2011,8	114,6	6,0
ш. Панҷакент	3786,6	123,5	11,4
н. Спитамен	1200,8	106,8	3,6
ш. Хучанд	3945,4	125,3	11,8
н. Ҷ.Расулов	3151,5	118,5	9,4
н. Шаҳристон	324,3	107,6	1,0

¹-бо назардошти нақлиёти автомобилӣ вазорату идораҳо ва соҳибкорон

Дар моҳҳои январ-сентябри соли 2025 бо нақлиёти роҳи оҳан (бо назардошти молборкунӣ, молфарорӣ ва интиқоли борҳои транзитӣ) 2761,4 ҳазор тонна бор қашонида шудааст, ки нисбат ба ҳамин давраи соли гузашта 18,0 фоиз зиёд шудааст.

Гардиши бор

Гардиши бор бо ҳамаи намудҳои нақлиёт дар моҳҳои январ-сентябри соли 2025 дар ҳаҷми 4256,0 млн. тонна км. ба қайд гирифта шудааст, ки нисбат ба ҳамин давраи соли 2024-ум 31,5 фоиз зиёд шудааст.

Гардиши бор бо ҳамаи намудҳои нақлиёт

	млн. тонна км				
	сентябри с.2025	сентябри с.2025 ба ҳисоби фоиз нисбат ба сентябри с.2024	январ- сентябри с.2025	январ- сентябри с.2025 ба ҳисоби фоиз нисбат ба январ- сентябри с.2024	барои маълумот: январ-сентябри с.2024 ба ҳисоби фоиз нисбат ба январ-сентябри с.2023
Гардиши бор, ҳамагӣ	547,4	1,9 бар	4256,0	131,5	113,5
аз он ҷумла:					
нақлиёти хушкигард	547,4	1,9 бар	4256,0	131,5	113,5
аз он:					
бо нақлиёти роҳи оҳан	14,3	138,8	99,2	122,9	93,6
бо нақлиёти автомобилӣ	533,1	1,9 бар	4156,8	131,7	114,1
аз ҷумла бо нақлиёти соҳибкорони хусусӣ	225,7	131,6	1929,0	118,5	118,8
нақлиёти ҳавоӣ	-	-	-	-	-

Маълумоте, ки дар ҷадвали зер оварда шудаанд, нишон медиҳад, ки вобаста ба масофаи миёнаи боркашонӣ боргардиш дар шаҳру ноҳияҳои вилоят фарқ мекунад.

Гардиши бор бо нақлиёти автомобилӣ дар шаҳру ноҳияҳои вилоят¹

	млн. тонна км		
	январ-сентябри с.2025	январ-сентябри с.2025 ба ҳисоби фоиз нисбат ба январ-сентябри с.2024	таносуб бо фоиз
Гардиши бор, ҳамагӣ	4156,8	131,7	100,0
аз он ҷумла:			
н. Айни	33,4	113,9	0,8
н. Ашт	162,8	105,1	3,9
н. Б.Ғафуров	245,1	122,7	5,9
ш. Бӯстон	9,1	100,1	0,2
ш. Гулистон	59,6	103,3	1,4
н. Деваҷитч	130,0	104,7	3,1
н. Зафаробод	10,5	101,5	0,2
ш. Истаравшан	168,5	133,5	4,1
ш. Истиклол	1,3	100,0	0,03
ш. Исфара	139,7	124,1	3,4
ш. Конибодом	111,0	119,8	2,7
н. Кӯхистони Мастҷоҳ	7,7	100,1	0,2
н. Мастҷоҳ	308,9	113,7	7,4
ш. Панҷакент	206,2	136,9	5,0
н. Спитамен	90,5	107,2	2,2
ш. Хучанд	2326,2	145,2	56,0
н. Ҷ.Расулов	126,8	121,8	3,0
н. Шаҳрстон	19,3	109,5	0,5

¹-бо назардошти нақлиёти автомобилӣ вазорату идораҳо ва соҳибкорон

Мусофиркашонӣ

Бо ҳамаи намудҳои нақлиёти мусофиркашонӣ дар моҳҳои январ-сентябри соли 2025-ум 231,8 млн. нафар мусофир кашонида шудааст, ки нисбат ба ҳамин давраи соли 2024-ум 6,1 фоиз зиёд мебошад. Дар ин давра мусофиркашонӣ бо нақлиёти хушкигард дар вилоят ҷои асосиро ишғол намудааст.

Мусофиркашонӣ бо ҳамаи намудҳои нақлиёт

млн. нафар мусофир

	сентябри с.2025	сентябри с.2025 ба ҳисоби фоиз нисбат ба сентябри с.2024	январ- сентябри с.2025	январ- сентябри с.2025 ба ҳисоби фоиз нисбат ба январ- сентябри с.2024	барои маълумот: январ-сентябри с. 2024 ба ҳисоби фсиз нисбат ба январ-сентябри с.2023
Мусофир кашонида шудааст, ҳамагӣ	25,0	102,9	231,8	106,1	115,1
аз он ҷумла:					
нақлиёти хушкигард	25,0	102,9	231,7	106,1	115,0
аз он:					
бо нақлиёти роҳи оҳан	0,001	5,0 бар	0,01	127,3	73,3
бо нақлиёти автомобилӣ	25,0	102,9	231,7	106,1	115,1
аз ҷумла бо нақлиёти соҳибкорони хусусӣ	20,5	99,8	189,6	98,8	109,3
нақлиёти ҳавой	0,02	139,4	0,1	109,4	1,5 бар

Дар моҳҳои январ-сентябри соли 2025 бо нақлиёти автомобилӣ (вазорату идораҳо, корхонаю ташкилотҳои ҳамаи шаклҳои моликият, ки нақлиёти автомобилӣ доранд, соҳибкорони хусусӣ) 231,7 млн. нафар мусофир кашонида шудааст. Нисбат ба ҳамин давраи соли гузашта ҳаҷми мусофиркашонӣ 6,1 фоиз зиёд мебошад.

Таносуби мусофиркашонӣ бо ҳамаи намудҳои нақлиёт дар моҳҳои январ-сентябри соли 2025



автомобилӣ – 99,94 фоиз



ҳавой – 0,06 фоиз

Мусофиркашонӣ бо нақлиёти автомобилӣ дар шаҳру ноҳияҳои вилоят¹

ҳазор нафар мусофир

	январ-сентябри с.2025	январ-сентябри с.2025 ба ҳисоби фоиз нисбат ба январ-сентябри с.2024	таносуб бо фоиз
Мусофир кашонида шудааст, ҳамагӣ аз он ҷумла:	231710,8	106,1	100,0
н. Айни	337,2	85,1	0,2
н. Ашт	8356,9	109,4	3,6
н. Б.Ғафуров	23492,2	109,3	10,1
ш. Бўстон	15,5	119,2	0,01
ш. Гулистон	297,7	83,3	0,1
н. Деваштич	1627,3	109,2	0,7
н. Зафаробод	764,3	108,6	0,3
ш. Истаравшан	18399,9	107,7	7,9
ш. Истиклол	-	-	-
ш. Исфара	28007,5	107,1	12,1
ш. Конибодом	17206,6	106,8	7,4
н. Қўхистони Мастчоҳ	-	-	-
н. Мастчоҳ	606,7	108,3	0,3
ш. Панҷакент	35679,2	108,4	15,4
н. Спитамен	3045,2	109,6	1,3
ш. Хучанд	75731,2	102,3	32,7
н. Ҷ.Расулов	17784,7	109,4	7,7
н. Шахристон	358,7	109,4	0,2

¹-бо назардошти нақлиёти автомобилӣ вазорату идораҳо ва соҳибкорон

Гардиши мусофирон

Гардиши мусофирон бо ҳамаи намудҳои нақлиёт дар моҳҳои январ-сентябри соли 2025-ум 3509,1 млн. мусофир км-ро ташкил дода, нисбат ба ҳамин давраи соли гузашта 5,0 фоиз зиёд шудааст.

Гардиши мусофирон бо ҳамаи намуди нақлиёт

млн. мусофир км

	сентябри с.2025	сентябри с.2025 ба ҳисоби фоиз нисбат ба сентябри с.2024	январ-сентябри с.2025	январ-сентябри с.2025 ба ҳисоби фоиз нисбат ба январ-сентябри с.2024	барои маълумот: январ-сентябри с.2024 ба ҳисоби фоиз нисбат ба январ-сентябри с.2023
Гардиши мусофирон, аз он ҷумла:	388,7	103,0	3509,1	105,0	123,9
нақлиёти хушкгард аз он:	347,1	100,0	3212,5	105,3	122,3
бо нақлиёти роҳи оҳан	-	-	0,6	75,0	57,1
бо нақлиёти автомобилӣ аз ҷумла бо нақлиёти соҳибкорони хусусӣ	347,1	100,0	3212,0	105,3	122,3
нақлиёти ҳавоӣ	265,0	96,0	2559,5	99,6	111,5
	41,6	138,9	296,5	102,0	143,3

Маълумотҳои дар ҷадвали поён овардашуда гардиши мусофиронро бо нақлиёти автомобилӣ дар шаҳру ноҳияҳои вилоят тавсиф менамояд.

Гардиши мусофирон бо нақлиёти автомобилӣ дар шаҳру ноҳияҳои вилоят¹

млн. мусофир км

	<i>январ-сентябри с.2025</i>	<i>январ-сентябри с.2025 ба ҳисоби фоиз нисбат ба январ- сентябри с.2024</i>	<i>таносуб бо фоиз</i>
Гардиши мусофирон, ҳамагӣ	3212,0	105,3	100,0
аз он ҷумла:			
н. Айни	6,9	78,3	0,2
н. Ашт	257,4	110,9	8,0
н. Б.Ғафуров	522,3	108,5	16,3
ш. Бӯстон	0,2	2,3 бар	0,01
ш. Гулистон	4,3	81,9	0,1
н. Деваштич	69,3	109,6	2,2
н. Зафаробод	18,3	107,6	0,6
ш. Истаравшан	165,6	108,4	5,2
ш. Истиклол	-	-	-
ш. Исфара	292,6	105,0	9,1
ш. Конибодом	192,0	106,8	6,0
н. Кӯхистони Мастҷох	-	-	-
н. Мастҷох	10,0	108,7	0,3
ш. Панҷакент	467,9	107,2	14,6
н. Спитамен	32,6	108,6	1,0
ш. Хучанд	962,0	100,0	29,9
н. Ҷ.Расулов	197,7	109,0	6,1
н. Шахрестон	12,8	108,5	0,4

¹-бо назардошти нақлиёти автомобилӣ вазорату идораҳои ва соҳибдорон

1.2.7. САВДОИ ЧАКАНА, ЯКЛУХТ, ТАЪМИРУ ХИЗМАТРАСОНИИ ТЕХНИКИИ АВТОМОБИЛҶО ВА МОТОСИКЛҶО

Дар моҳҳои январ-сентябри соли 2025 ҳаҷми гардиши савдои яклухт, чакана ва таъмири автомобилҳо 15156,4 млн. сомониро ташкил дод, ки нисбат ба моҳҳои январ-сентябри соли 2024-ум 3,4 ҷузъ ё 943 млн. сомони зиёд шудааст (индекси нарх 103,1 ҷузъро ташкил додааст).

Савдои яклухт, чакана ва таъмири автомобилҳо дар моҳҳои январ-сентябри соли 2025 аз рӯи намудҳои фаъолият

	млн. сомони				
	сентябри с.2025	сентябри с.2025 бо ҷузъ нисбат ба сентябри с.2024	январ-сентябри соли 2025	январ-сентябри с.2025 бо ҷузъ нисбат ба январ-сентябри с.2024	Барои маълумот: январ-сентябри с.2024 бо ҷузъ нисбат ба январ-сентябри с.2023
Ҳамагӣ	1705,9	99,5	15156,4	103,4	109,0
Савдои яклухт	143,2	66,7	1362,5	89,3	102,9
Савдои чакана ва таъмири автомобилҳо	1562,7	104,2	13793,9	105,1	109,7
аз он ҷумла:					
фуруши сӯзишворӣ	315,8	83,5	3070,0	105,4	138,4
савдои чаканаи мағозаҳои озуқаворӣ ва ғайриозуқаворӣ	352,7	131,9	2813,0	120,7	97,9
савдои чакана ба воситаи бозорҳои хӯрокворӣ, ашё ва омехта	737,2	104,1	6568,5	98,6	104,9
савдои маҳсусгардонидашудаи чорвои хонагӣ	127,0	107,0	1059,5	108,5	108,7
хизматрасониҳои техникаӣ ва таъмири автомобилҳо	15,2	98,0	136,6	97,7	101,0
савдои автомобилҳо, мотосиклҳо ва қисмҳои эҳтиётии онҳо	14,8	119,5	146,3	134,8	112,4

Ҳаҷми умумии гардиши моли чакана ва таъмири автомобилҳо 13793,9 млн. сомониро ташкил дод. Аз он ҷумла дар бозорҳои озуқаворӣ, ашё ва молҳои омехтаи вилоят ба маблағи 6568,5 млн. сомони ё 47,6 ҷузъи ҳаҷми умумии гардиши моли чаканаро ташкил медиҳад. Дар ин давра ба маблағи 1059,5 млн. сомони чорвои зинда, 3070,0 млн. сомони маҳсулотҳои нафтӣ, 146,3 млн. сомони автомобилҳои борқаш, сабукрав ва қисмҳои эҳтиётии онҳо, ба маблағи 2813,0 млн. сомони дигар молҳои фурухта шуданд. Ҳаҷми гардиши корхонаҳо вобаста ба таъмири автомобилҳо 136,6 млн. сомониро ташкил додааст.

**Гардиши савдо ва таъмири автомобилҳо дар шаҳру ноҳияҳо
дар моҳҳои январ - сентябри соли 2025**

млн. сомонӣ

	сентябри с.2025	сентябри с.2025 бо фоиз нисбат ба сентябри с.2024	январ- сентябри соли 2025	январ- сентябри с.2025 бо фоиз нисбат ба январ- сентябри с.2024	Барои маълумот: январ- сентябри с.2024 бо фоиз нисбат ба январ- сентябри с.2023
Ҳамагӣ дар вилоят аз он ҷумла:	1705,9	99,5	15156,4	103,4	109,0
н. Айни	15,3	117,6	124,3	106,5	85,2
н. Ашт	35,5	84,4	403,5	105,5	105,0
н. Б.Ғафуров	464,4	145,2	2999,3	100,0	100,9
ш. Бӯстон	138,4	102,1	1203,9	94,3	105,2
ш. Гулистон	23,5	104,8	190,1	103,5	127,6
н. Деваштич	32,2	103,9	280,2	102,7	122,5
н. Зафаробод	30,0	94,3	290,6	103,6	108,7
ш. Истаравшан	111,4	74,5	1408,7	104,6	106,0
ш. Истиклол	7,4	100,6	67,0	100,9	106,4
ш. Исфара	129,1	94,8	1243,9	103,0	103,3
ш. Конибодом	72,4	80,8	824,4	90,9	125,8
н. Кӯҳ.Мастҷох	0,7	62,9	6,5	57,2	11,6
н. Мастҷох	32,2	86,9	319,2	101,2	105,0
ш. Панҷакент	55,4	87,8	652,4	103,6	107,6
н. Спитамен	48,3	83,1	459,0	95,6	124,2
ш. Хучанд	443,2	86,0	4195,6	111,0	118,7
н. Ҷ.Расулов	56,9	107,2	491,9	120,2	109,2
н. Шаҳристон	9,7	109,1	86,2	109,1	110,0

Ҳаҷми гардиши савдо ва таъмири автомобилҳо ва таносуби он дар шаҳру ноҳияҳо дар моҳҳои январ-сентябри соли 2025 дар ҷадвали зерин оварда шудааст:

	ҳаҷми умумии гардиши мол, (млн. сомонӣ)	вазни қиёсӣ (фоиз)
Ҳамагӣ дар вилоят аз он ҷумла:	15156,4	100,0
н. Айни	124,3	0,8
н. Ашт	403,5	2,7
н. Б.Ғафуров	2999,3	19,8
ш. Бӯстон	1203,9	7,9
ш. Гулистон	190,1	1,3
н. Деваштич	280,2	1,8
н. Зафаробод	290,6	1,9
ш. Истаравшан	1408,7	9,3
ш. Истиклол	67,0	0,4
ш. Исфара	1243,9	8,2
ш. Конибодом	824,4	5,4
н. Кӯҳ.Мастҷох	6,5	0,1
н. Мастҷох	319,2	2,1
ш. Панҷакент	652,4	3,7
н. Спитамен	459,0	3,0
ш. Хучанд	4195,6	27,7
н. Ҷ.Расулов	491,9	3,3
н. Шаҳристон	86,2	0,6

Таносуби бештари гардиши савдо ба шаҳрҳои Хучанд, Истаравшан, Исфара, Бустон, Конибодом ва ноҳияи Бобоҷон Ғафуров рост меояд.

Манбаҳои ташаккули гардиши савдои умумӣ дар бозори истеъмоли дар моҳҳои январ-сентябри соли 2025 дар қадвали зер оварда шудааст:

	млн. сомони				
	сентябри с.2025	сентябри с.2025 бо фоиз нисбат ба сентябри с.2024	январ- сентябри соли 2025	январ- сентябри с.2025 бо фоиз нисбат ба январ- сентябри с.2024	Барои маълумот: январ- сентябри с.2024 бо фоиз нисбат ба январ- сентябри с.2023
Гардиши савдои яклухт, таъмири автомобилҳо	1705,9	99,5	15156,4	103,4	109,0
аз он ҷумла:					
бахши давлатӣ	-	-	0,02	55,1	68,4
бахши ғайридавлатӣ	1705,9	99,5	15156,4	103,4	109,0
аз он:					
бозорҳо ва дигар сохторҳои тичоратӣ	1705,9	99,5	15156,4	103,4	109,0

Таносуби гардиши савдои ғайридавлатӣ дар моҳҳои январ-сентябри соли 2025-ум 99,9 фоизи ҳаҷми умумиро ташкил кардааст.

Сохтори гардиши моли чакана аз рӯи таҳқиқотҳои соҳа дар моҳи сентябри соли 2025

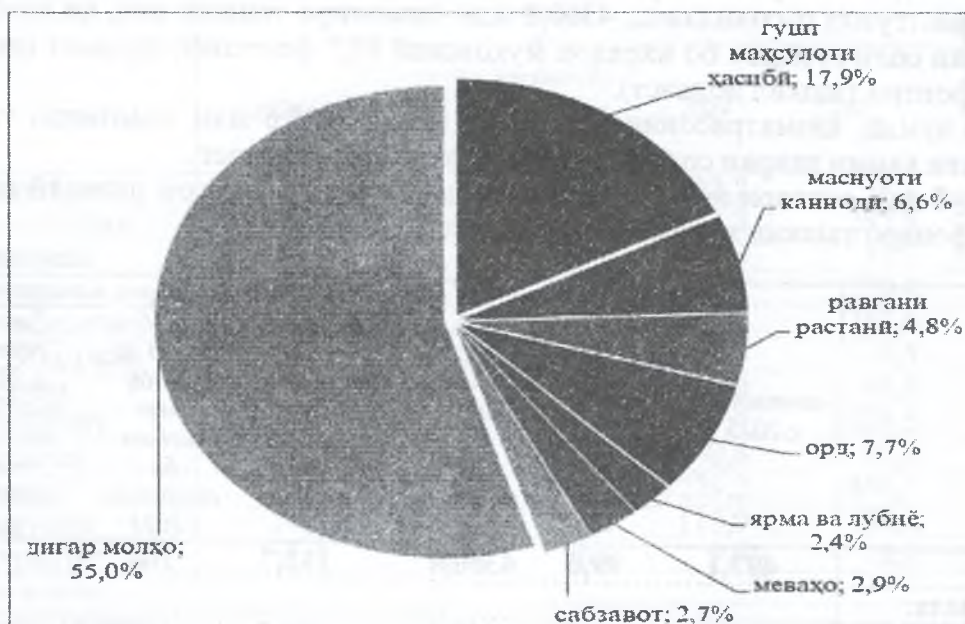
	ҳазор сомони	таносуб бо фоиз нисбат ба ҷамъбаст
Ҳамагӣ гардиши савдои чакана	1547573,2	100
аз он ҷумла:		
Молҳои озуқаворӣ	838784,7	54,2
аз он ҷумла:		
гӯшт ва маҳсулоти ҳасибӣ	149931,4	17,9
моҳӣ ва маҳсулоти хӯроквории баҳрӣ, шӯрмоҳӣ	2338,0	0,3
равғани маска	6794,3	0,8
равғани растанӣ	40677,9	4,8
чарбуи хӯроквории доғкардашуда ва ҳаргуна чарбуи хӯрокворӣ	5991,6	0,7
шир ва маҳсулоти ширӣ	15178,3	1,8
панир	5176,5	0,6
консерваҳо - ҳамагӣ	4954,2	0,6
тухм ва маҳсулоти тухм	17953,6	2,1
қанду шакар	26612,0	3,2
маснуоти қаннодӣ, мураббо, чем, мураббои гавс, асал	55097,0	6,6
чой	16173,7	1,9
намак	1894,8	0,2
нон ва маҳсулоти нону бӯлка	22470,9	2,7

	ҳазор сомонӣ	таносуб бо фоиз нисбат ба ҷамъбаст
макаронҳо	17789,9	2,1
орд	64237,3	7,7
ғалла	5725,2	0,7
меваҳо, бехмеваҳо, ангур, тарбузу харбуза	24461,4	2,9
ярма ва лубиё	19828,5	2,4
картошка	27959,5	3,3
сабзавот	23032,6	2,7
нӯшокиҳои спиртдор	11854,1	1,4
нӯшокиҳои беспирт	13796,9	1,6
дигар молҳои озуқаворӣ	258855,0	31,0
Молҳои ғайриозуқа	708788,5	45,8
аз он ҷумла:		
газворҳо – ҳамагӣ	89953,2	12,7
либос ва рӯйчо	49454,6	7,0
қаллапушҳо	13706,1	1,9
маснуоти кешбофӣ	15473,2	2,2
маҳсулоти ҷуробу пайпоқ	8677,0	1,2
пойафзол	69459,0	9,8
собуни ҷомашӯи, собуни мушк ва маводҳои синтетикӣ шустушӯи	18628,5	2,6
молҳои атриёту ороишӣ (косметикӣ)	10471,6	1,5
ҷарчинворӣ	1304,7	0,2
маснуоти тамоку ва махорка (тутун)	2953,8	0,4
гӯгирд	1365,3	0,2
мебел, қолинҳо ва маснуоти қолинӣ	26382,6	3,7
ҳамагуна зарфҳо	15638,0	2,2
молҳои хочагӣ	7294,0	1,0
дучархаҳо (велосипедҳо), мотосиклҳо	1449,7	0,2
соатҳо	994,9	0,1
асбобу анҷоми барки маишӣ	23715,2	3,3
маводҳои биноқорӣ	258038,2	36,4
мошинҳо ва қисмҳои эҳтиётӣ ба онҳо	27369,3	3,9
телефони мобилӣ	3155,7	0,4
молҳои маданияту фарҳангӣ	3438,0	0,5
молҳои телевизору радио	7646,3	1,1
маснуоти заргарӣ	9269,6	1,3
молҳои кимиёвӣ маишӣ	699,1	0,1
доруворӣ	67,5	-
гулҳо (тару тоза ва сунъӣ)	2516,3	0,4
ҳаргуна молҳои ғайриозуқаворӣ	39667,1	5,7

Маълумоти дар ҷадвал овардашуда аз рӯи таҳқиқотҳои гузаронидашуда дар ҷардида, дар он таносуби молҳои озуқаворӣ дар ҳаҷми умумӣ 838,8 млн. сомонӣ ё 54,2 фоиз, молҳои ғайриозуқа 708,8 млн. сомонӣ ё 45,8 фоизро ташкил додааст, ки молҳои озуқаворӣ ба маблағи 130,0 млн. сомонӣ нисбат ба молҳои ғайриозуқа зиёд фурухта шудааст.

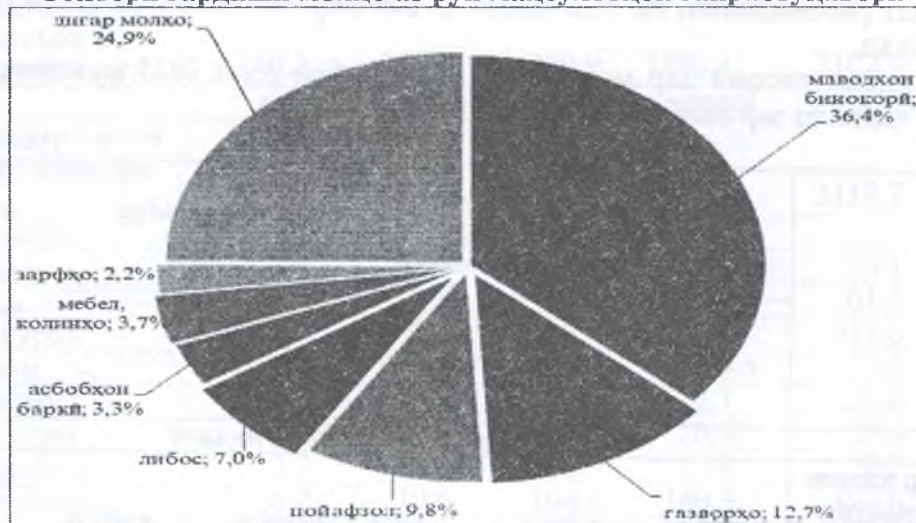
Дар ҳаҷми умумии фуруши молҳои озуқаворӣ гушт ва маҳсулоти гушти (17,9 фоиз), маснуоти қаннодӣ (6,6 фоиз), орд (7,7 фоиз), рағани растанӣ (4,8 фоиз), сабзавот (2,7 фоиз), ярма ва лубиёгӣ (2,4 фоиз), қанду шакар (3,2 фоиз), меваҷот (2,9 фоиз) ва картошка (3,3 фоиз) афзалият дорад.

Соҳтори гардиши молҳо аз рӯи маҳсулотҳои озуқаворӣ



Аз молҳои ғайриозуқаворӣ таносуби бештар ба маводҳои бинокорӣ (36,4 фоиз), газворҳо (12,7 фоиз), пойафзол (9,8 фоиз), либос (7,0 фоиз), мебел ва маснуоти қолинҳо (3,7 фоиз), асбобу анҷоми барқӣ - маишӣ (3,3 фоиз) ва зарфҳо (2,2 фоиз) рост меояд.

Соҳтори гардиши молҳо аз рӯи маҳсулотҳои ғайриозуқаворӣ



Дар моҳи сентябри соли 2025 аз ҳаҷми умумии гардиши моли чакана ба ҳисоби миёна ба як нафар сокини вилоят 518,0 сомонӣ рост омадааст.

Ҳаҷми хизматрасонии меҳмонхонаҳо ва тарабхонаҳо дар моҳҳои январ-сентябри соли 2025-ум 655,9 млн. сомони ро ташкил дода, нисбат ба ҳаҷми давраи соли гузашта 7,4 фоиз зиёд шудааст.

1.2.8. ХИЗМАТРАСОНИИ ПУЛАКӢ

Дар моҳҳои январ-сентябри соли 2025 ҳаҷми хизмати пулакӣ, ки ҳамаи соҳаҳои хизматгузор расонидаанд, 4360,0 млн. сомони ро ташкил дод, ки нисбат ба ҳамаи давраи соли гузашта бо нарҳҳои муқоисавӣ 12,7 фоиз зиёд шудааст (индекси нарҳ 104,9 фоизро ташкил додааст).

Аз он ҷумла, хизматрасониҳои пулакӣ ба аҳолии 3582,6 млн. сомони ро ташкил дода, нисбати ҳамаи давраи соли гузашта 9,0 фоиз зиёд шудааст.

Таносуб дар сохтори ҳаҷми хизмати пулакӣ, ки корхонаҳои давлатӣ расонидаанд 15,1 фоизро ташкил медиҳад, ки аз ҷадвали зерин аён аст:

	млн. сомонӣ					
	сентябри с.2025	сентябри с.2025 ба ҳисоби фоиз нисбат ба сентябри с.2024	январ-сентябри с.2025	январ-сентябри с.2025 ба ҳисоби фоиз нисбат ба январ-сентябри с.2024	Барои маълумот:	
сентябри с.2024 ба ҳисоби фоиз нисбат ба сентябри с.2023					январ-сентябри с.2024 ба ҳисоби фоиз нисбат ба январ-сентябри с.2023	
Ҳамагӣ	497,1	99,6	4360,0	112,7	108,7	106,0
аз он ҷумла:						
бахши давлатӣ	70,6	80,5	659,1	84,7	102,6	97,8
бахши ғайридавлатӣ	426,5	103,7	3700,9	119,7	98,9	108,3

Корхонаю ташкилотҳои расмӣ ба қайд гирифташуда ба маблағи 2102,4 млн. сомонӣ хизмат расонидаанд, ки 48,2 фоизи ҳаҷми умумии хизматрасониҳои пулакиро ташкил медиҳад.

Ҳаҷми хизматрасонӣ дар моҳҳои январ-сентябри соли 2025 мувофиқи шаҳру ноҳияҳо дар ҷадвали зерин оварда шудааст.

	млн. сомонӣ					
	сентябри с.2024	сентябри с.2025	сентябри с.2025 ба ҳисоби фоиз нисбат ба сентябри с.2024	январ-сентябри с.2024	январ-сентябри с.2025	январ-сентябри с.2025 ба ҳисоби фоиз нисбат ба январ-сентябри с.2024
	хизматрасониҳои пулакӣ					
Ҳамагӣ (дар ҳамаи соҳаҳои хизматрасонӣ)	474,9	497,1	99,6	3689,0	4360,0	112,7
аз он ҷумла:						
н. Айнӣ	5,9	9,3	148,6	50,7	61,4	115,5
н. Ашт	9,6	9,7	96,0	85,0	99,0	110,9
н. Б.Ғафуров	101,8	97,4	91,0	774,1	892,3	109,9
ш. Бӯстон	45,6	45,9	95,8	279,0	397,5	135,8
ш. Гулистон	15,5	17,0	104,5	117,5	127,9	103,7
н. Деваштич	4,7	4,7	95,3	37,8	41,9	105,8

	сентябри		сентябри с.2025 ба ҳисоби фоиз нисбат ба сентябри с.2024	январ-сентябри		январ- сентябри с.2025 ба ҳисоби фоиз нисбат ба январ- сентябри с.2024
	с.2024	с.2025		с.2024	с.2025	
н. Зафаробод	4,1	4,1	96,7	32,7	38,1	111,2
ш. Истаравшан	31,1	30,6	93,6	236,3	287,9	116,2
ш. Истиклол	1,6	1,7	100,0	12,0	15,1	119,8
ш. Исфара	28,7	30,9	102,7	229,1	270,4	112,5
ш. Конибодом	28,5	27,3	91,1	225,1	252,6	107,0
н. Кӯҳ, Мастчоҳ	0,05	0,04	77,2	0,4	0,5	109,9
н. Мастчоҳ	4,6	4,4	91,9	37,0	40,0	103,1
ш. Панҷакент	13,8	15,1	103,9	111,4	124,5	106,5
н. Спитамен	7,0	8,2	111,3	60,6	73,0	114,8
ш. Хуҷанд	156,1	175,1	106,7	1279,2	1496,7	111,5
н. Ҷ.Расулов	14,9	14,3	91,5	110,9	129,0	110,8
н. Шаҳрстон	1,3	1,3	96,1	9,9	12,1	116,3
<i>аз он ҷумла:</i>						
Наклиёти роҳи оҳан	0,5	0,4	70,1	7,0	6,5	88,4
Сомон Эйр	25,0	36,7	139,7	252,7	265,7	100,2
Тоҷик Эйр	-	-	-	-	-	-
Аз ҳаҷми умумии хизмати пулакӣ дар корхонаю ташкилотҳои ба қайд гирифташуда	240,3	254,7	100,9	1896,1	2102,4	105,7
<i>аз он ҷумла: хизматрасонии маашӣ</i>						
Ҳамагӣ (дар ҳамаи соҳаҳои хизматра- сонӣ)	205,5	217,2	91,0	1631,1	2112,7	117,5
<i>аз он ҷумла:</i>						
н. Айни	3,6	6,0	144,6	34,3	38,1	100,8
н. Ашт	5,1	6,2	105,1	45,0	61,5	124,0
н. Б.Ғафуров	61,1	62,3	87,8	483,4	611,8	114,8
ш. Бӯстон	2,3	3,8	143,0	18,3	37,6	1,9 бар
ш. Гулистон	2,9	3,3	97,6	22,7	31,8	126,7
н. Деваштич	2,6	2,4	80,8	20,4	23,8	105,8
н. Зафаробод	2,3	2,3	86,9	17,8	22,7	116,0
ш. Истаравшан	16,2	19,6	104,1	140,3	193,6	125,2
ш. Истиклол	1,2	1,2	89,7	9,3	12,1	117,8
ш. Исфара	15,2	16,8	94,9	127,8	165,3	117,4
ш. Конибодом	19,1	18,6	83,6	150,5	181,9	109,7
н. Кӯҳ, Мастчоҳ	0,02	0,02	89,0	0,2	0,3	128,9
н. Мастчоҳ	3,0	2,6	75,8	24,4	25,2	93,9
ш. Панҷакент	6,3	6,3	86,9	53,7	62,2	105,0
н. Спитамен	3,4	3,8	95,4	31,3	37,1	107,9
ш. Хуҷанд	52,2	53,8	88,9	394,7	528,9	121,6

ХИЗМАТРАСОНИИ ПУЛАКӢ

	сентябри		сентябри с.2025 ба ҳисоби фоиз нисбат ба сентябри с.2024	январ-сентябри		январ- сентябри с.2025 ба ҳисоби фоиз нисбат ба январ- сентябри с.2024
	с.2024	с.2025		с.2024	с.2025	
н. Ҷ.Расулов	8,2	7,2	75,8	50,7	70,6	126,3
н. Шаҳристон	0,8	0,8	88,1	6,3	8,2	118,9
<i>аз он ҷумла:</i>						
Наклиёти роҳи оҳан	-	-	-	-	-	-
аз ҳаҷми умумии хизмати пулакӣ дар корхонаю ташкилотҳои ба қайд гирифташуда	3,0	6,6	1,9 бар	31,0	43,2	126,6
<i>аз он ҷумла: хизматрасонию пулакӣ ба аҳоли</i>						
Ҳамагӣ (дар ҳамаи соҳаҳои хизматра- сонӣ)	404,1	409,5	96,4	3134,1	3582,6	109,0
<i>аз он ҷумла:</i>						
н. Айни	4,7	3,4	67,4	36,5	29,7	77,5
н. Ашт	9,4	9,4	94,8	82,4	96,1	111,2
н. Б.Ғафуров	98,0	91,2	88,5	742,7	834,7	107,1
ш. Бӯстон	12,3	10,1	78,4	60,8	83,9	131,4
ш. Гулистон	10,1	11,1	104,4	68,7	80,3	111,4
н. Деваштич	4,5	4,5	94,3	36,4	40,2	105,5
н. Зафаробод	4,0	4,0	95,9	32,2	37,7	111,5
ш. Истаравшан	30,0	29,4	93,3	227,4	277,4	116,3
ш. Истиклол	1,5	1,6	99,3	11,7	14,7	119,9
ш. Исфара	27,1	29,6	103,7	216,6	256,0	112,7
ш. Конибодом	28,1	26,8	90,9	220,9	247,9	107,0
н. Кӯҳ.Мастҷох	0,05	0,04	74,9	0,4	0,4	106,7
н. Мастҷох	4,5	4,0	86,4	35,7	37,3	99,7
ш. Панҷакент	12,7	14,0	104,7	99,4	111,8	107,3
н. Спитамен	6,5	7,4	108,0	55,6	65,1	111,6
ш. Хуҷанд	135,3	148,6	104,5	1093,2	1237,8	107,9
н. Ҷ.Расулов	14,1	13,2	89,1	103,7	119,7	110,0
н. Шаҳристон	1,3	1,2	94,2	9,9	11,9	114,5
<i>аз он ҷумла:</i>						
Наклиёти роҳи оҳан	0,5	0,4	70,1	7,0	6,5	88,4
Сомон Эйр	24,8	35,7	136,9	238,3	241,8	96,7
Тоҷик Эйр	-	-	-	-	-	-
Аз ҳаҷми умумии хизмати пулакӣ дар корхонаю ташкилотҳои ба қайд гирифташуда	169,5	167,1	93,8	1341,2	1325,0	94,2

Ҳаҷми хизматрасонӣ ба ҳисоби миёна ба ҳар нафар аҳоли дар моҳҳои январ-сентябри соли 2025 дар шаҳру ноҳияҳо

	ҳаҷми хизматрасонии пулакӣ, млн. сомонӣ	ҳаҷми хизматрасонии пулакӣ ба ҳисоби миёна ба ҳар нафар аҳоли, сомонӣ	ҳаҷми хизматрасонии пулакӣ ба ҳар нафар аҳоли нисбат ба ҳисоби миёнаи вилоятӣ, ба ҳисоби фоиз
Ҳамагӣ дар вилоят	4360,0	1459,5	x
<i>аз он ҷумла:</i>			
н. Айни	61,4	640,8	43,9
н. Ашт	99,0	532,3	36,5
н. Б. Гафуров	892,3	2181,0	149,4
ш. Бӯстон	397,5	9816,0	6,7 бар
ш. Гулистон	127,9	2459,5	1,7 бар
н. Деваштич	41,9	214,0	14,7
н. Зафаробод	38,1	453,9	31,1
ш. Истаравшан	287,9	932,5	63,9
ш. Истиклол	15,1	779,8	53,4
ш. Исфара	270,4	918,7	62,9
ш. Конибодом	252,6	1116,9	76,5
н. Кӯхистони Мастҷох	0,5	17,6	1,2
н. Мастҷох	40,0	280,0	19,2
ш. Панҷакент	124,5	370,3	25,4
н. Спитамен	73,0	458,4	31,4
ш. Хучанд	1496,7	7195,5	4,9 бар
н. Ҷ.Расулов	129,0	846,9	58,0
н. Шаҳристон	12,1	239,7	16,4

Ҳаҷми хизматрасонии пулакӣ аз рӯи намудҳо

	млн. сомонӣ			
	сентябри соли 2025	сентябри соли 2025 ба ҳисоби фоиз нисбат ба сентябри соли 2024	январ-сентябри соли 2025	январ-сентябри соли 2025 ба ҳисоби фоиз нисбат ба январ-сентябри соли 2024
Ҳамагӣ хизматҳои пулакӣ	497,1	99,6	4360,0	112,7
<i>аз он ҷумла:</i>				
хизмати маишӣ	217,2	91,0	2112,7	117,5
хизмати нақлиёти мусофирбар	40,2	91,0	409,3	74,2
хизмати алоқа	4,0	98,6	33,8	106,2
хизматрасонии хоҷагии манзил	3,7	6,8 бар	6,5	1,9 бар
хизмати коммуналӣ	5,8	105,6	50,4	112,9
хизмати тиббӣ	25,7	92,3	220,5	105,7
хизмати маориф	75,5	95,6	463,0	103,4
характери ҳуқуқӣ	5,0	1,7 бар	38,8	1,6 бар
муассисаҳои бонкӣ	30,9	117,8	286,5	133,5
дигар хизматҳо	89,1	99,0	738,5	122,9

Сохтори хизматҳои пулакӣ дар шаҳру ноҳияҳо
дар моҳҳои январ-сентябри соли 2025

ҳазор сомонӣ

	ҳаҷми хизмат- ҳои пулакӣ (ҳамагӣ)	хизмати маишӣ	нақлиёти мусофирбар	алоқа	хоҷагии манзил
Ҳамагӣ дар вилоят	4360044,2	2112703,5	409307,2	33820,2	6494,6
<i>аз он ҷумла:</i>					
н. Айнӣ	61388,6	38141,7	17,0	189,7	132,5
н. Ашт	98951,7	61472,0	13934,1	1095,7	49,1
н. Б. Ғафуров	892255,1	611783,3	35907,2	7204,0	51,4
ш. Бӯстон	397548,2	37626,2	176,0	411,3	692,3
ш. Гулистон	127895,1	31750,4	-	298,9	-
н. Деваштич	41935,4	23756,0	239,9	599,2	-
н. Зафаробод	38125,0	22702,4	590,2	250,7	10,8
ш. Истаравшан	287944,1	193643,3	12436,7	4156,4	287,8
ш. Истиклол	15128,1	12109,8	-	133,1	240,4
ш. Исфара	270381,6	165263,0	22507,9	1336,7	122,8
ш. Конибодом	252646,6	181914,1	12939,1	1929,5	1,3
н. Кӯҳ. Мастҷох	456,9	248,9	-	-	-
н. Мастҷох	40040,4	25235,8	68,1	1228,4	74,4
ш. Панҷакент	124538,6	62185,8	432,6	2163,4	4,5
н. Спитамен	73029,4	37145,8	158,6	1920,2	-
ш. Хучанд	1496663,8	528875,8	303614,4	10047,0	4761,8
н. Ҷ. Расулов	128988,3	70611,0	6048,6	841,4	65,5
н. Шаҳристон	12127,4	8238,0	236,8	14,6	-
Нақлиёти роҳи оҳан	6456,6	-	6456,6	-	-
Сомон Эйр	265742,3	-	265742,3	-	-
Точик Эйр	-	-	-	-	-

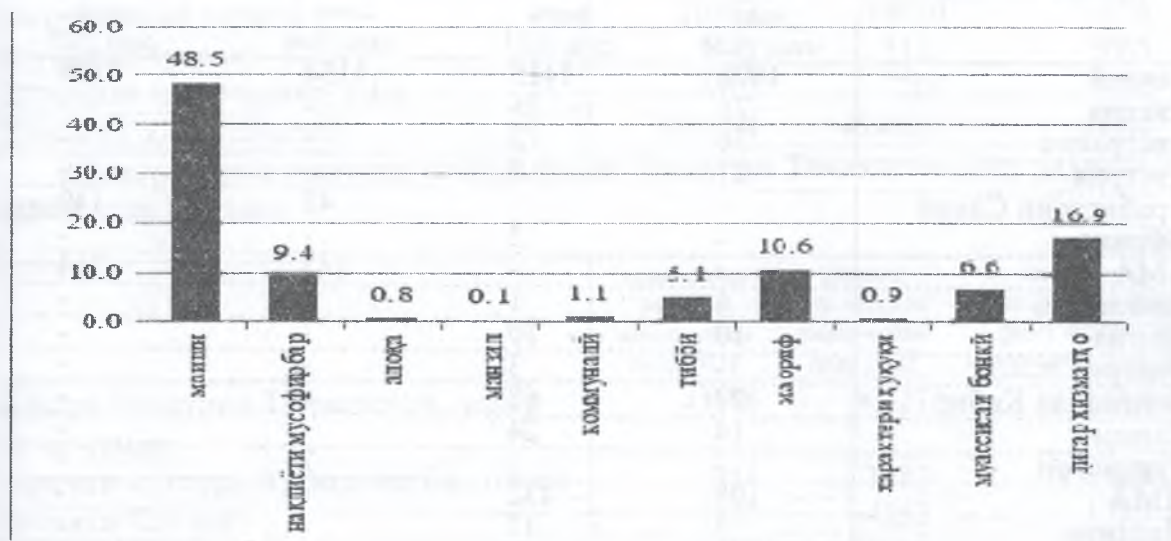
Сохтори хизматҳои пулакӣ дар шаҳру ноҳияҳо
дар моҳҳои январ-сентябри соли 2025 (давомаш)

ҳазор сомонӣ

	хизматҳои коммуналий	тиббӣ	маориф	характери хуқуқӣ	муассиса- ҳои бонкӣ	дигар хизмат- ҳои пулакӣ
Ҳамагӣ дар вилоят	50456,8	220486,0	462957,3	38815,0	286463,5	738540,2
<i>аз он ҷумла:</i>						
н. Айнӣ	337,6	2043,8	1691,8	683,7	3931,5	14219,3
н. Ашт	290,8	5236,1	7003,5	1888,0	4554,9	3427,4
н. Б. Ғафуров	8286,3	29640,4	76283,3	4201,8	4768,3	114129,1
ш. Бӯстон	2547,3	8645,9	15832,3	654,2	6988,3	323974,4
ш. Гулистон	2438,8	5260,6	14613,7	669,0	3570,1	69293,6
н. Деваштич	194,3	3873,3	3662,5	1451,8	6148,6	2009,8
н. Зафаробод	788,0	2714,9	3185,5	2079,2	4069,1	1734,2
ш. Истаравшан	1842,0	21739,3	23844,1	2920,7	10618,4	16455,4

	хизматҳои коммуналии	тиббӣ	маориф	характери ҳуқуқӣ	муассиса- ҳои бонкӣ	дигар хизмат- ҳои пулакӣ
ш.Истиклол	229,6	633,4	969,7	194,3	245,5	372,3
ш.Исфара	3913,9	14223,5	29208,5	4523,4	6230,7	23051,3
ш.Конибодом	5280,0	9696,2	22256,7	3283,5	2031,9	13314,2
н.Кӯҳ Мастҷоҳ	1,1	42,8	13,3	66,0	61,2	23,6
н.Мастҷоҳ	224,0	4549,8	2962,2	782,8	1830,6	3084,3
ш.Панҷакент	2068,2	11451,3	17860,6	2723,0	13613,1	12036,1
н.Спитамен	2209,9	6175,6	10108,6	1881,6	4381,3	9047,9
ш.Хучанд	17895,5	82830,8	214038,5	6928,8	208482,3	119188,9
н.Ҷ.Расулов	1724,3	10500,0	18740,9	3554,0	3949,7	12952,8
н.Шаҳристон	185,5	1228,2	681,6	329,2	988,0	225,6

Сохтори хизматҳои пулакӣ дар моҳҳои январ-сентябри соли 2025



1.2.9. САЙЁҲИ

1.2.9.1. ФАЪОЛИЯТИ ШИРКАТҲОИ САЙЁҲИ

Дар моҳҳои январ-июни соли 2025 аз 37 ширкатҳои сайёҳии ба қайд гирифта шуда, 20 ширкат ба сайёҳони дохилию хориҷи хизмат расониданд. Дар маҷмуъ ба вилоят 1415 нафар шахрвандони хориҷи таъриф оварданд, ки ин нисбат ба ҳамин давраи соли гузашта 31,5 фоиз зиёд шудааст. Инчунин 1108 нафар сайёҳони ватанӣ ба давлатҳои хориҷа аз ҷониби ширкатҳои сайёҳи сафарбар карда шуданд. Маврид ба зикр аст, ки аксарият сайёҳони хориҷи ба вилоят бе назардошти пешниҳоди хизматрасонии ширкатҳои сайёҳи ворид мегарданд.

Шумораи шахрвандони хориҷие, ки ба вилояти Сугд таъриф овардаанд ва шахрвандони дохилие, ки ба хориҷа сафар намудаанд

Номи давлатҳо	нафар			
	сайёҳони вурӯдишуда		сайёҳони хуруҷишуда	
	дар моҳҳои январ-июни соли 2024	дар моҳҳои январ-июни соли 2025	дар моҳҳои январ-июни соли 2024	дар моҳҳои январ-июни соли 2025
Ҳамагӣ	1076	1415	1134	1108
Англия	26	35	-	-
Австралия	36	72	-	-
Австрия	27	7	-	-
Арабистони Саудӣ	-	-	45	140
Африқо	-	2	-	-
АМА	-	-	143	254
Бангладеш	6	1	-	-
Белгия	10	10	-	-
Белорус	-	3	-	-
Британияи Кабир	27	68	-	-
Гонконт	14	24	-	-
Гурҷистон	-	-	2	-
ИМА	108	132	-	-
Испания	3	17	-	-
Италия	93	38	-	-
Канада	37	87	-	-
Латвия	-	-	100	46
Лаҳистон	16	13	-	-
Миср	-	-	17	-
Норвегия	2	3	-	-
Олмон	28	80	-	-
Русия	199	150	-	-
Тайван	66	37	-	-
Фаронса	31	60	-	-
Чехиё	-	50	-	-
Хитой	5	-	115	156
Узбекистон	180	222	702	512
Эрон	6	41	-	-
Чопон	27	52	-	-
Ҳиндустон	-	7	10	-
Ҳолланд	13	33	-	-
Дигар давлатҳо	116	171	-	-

1.2.9.2. ФАЪОЛИЯТИ СУБЪЕКТҲОИ ХИЗМАТРАСОНИИ САӢӢӢ

Дар моҳҳои январ-июни соли 2025 дар вилоят шумораи ҷойгиршудагон дар меҳмонхонаҳо, осоишгоҳҳо, лагерҳо ва марказҳои муолиҷавӣ 64547 нафарро ташкил намуда, нисбат ба ҳамин давраи соли гузашта 19,8 фоиз зиёд шудааст. Ҳиссаи мардон дар шумораи ҷойгиршудагон 73,2 фоиз ва ҳиссаи занон бошад 26,8 фоиз мебошад.

	ҳамагӣ дар моҳҳои январ-июни соли 2024	ҳамагӣ дар моҳҳои январ-июни соли 2025	январ-июни соли 2025 ба ҳисоби фоиз нисбат ба январ-июни соли 2024
Шумораи ашхоси ҷойгиршуда (дар меҳмонхонаҳо, осоишгоҳҳо, лагерҳо ва марказҳои муолиҷавӣ), нафар аз он ҷумла:	53898	64547	119,8
шаҳрвандони Ҷумҳурии Тоҷикистон	43696	50527	115,6
шаҳрвандони хориҷӣ	10202	14020	137,4
Шумораи хучраҳо, адад	3142	3125	99,5
Шумораи катҳо-ҷойҳо, адад	7410	7200	97,2
Даромад, ҳазор сомонӣ	35069,4	42476,3	121,1

Шумораи ҷойгиршудаи шаҳрвандони Ҷумҳурии Тоҷикистон дар ҷадвали зер нишон дода шудааст:

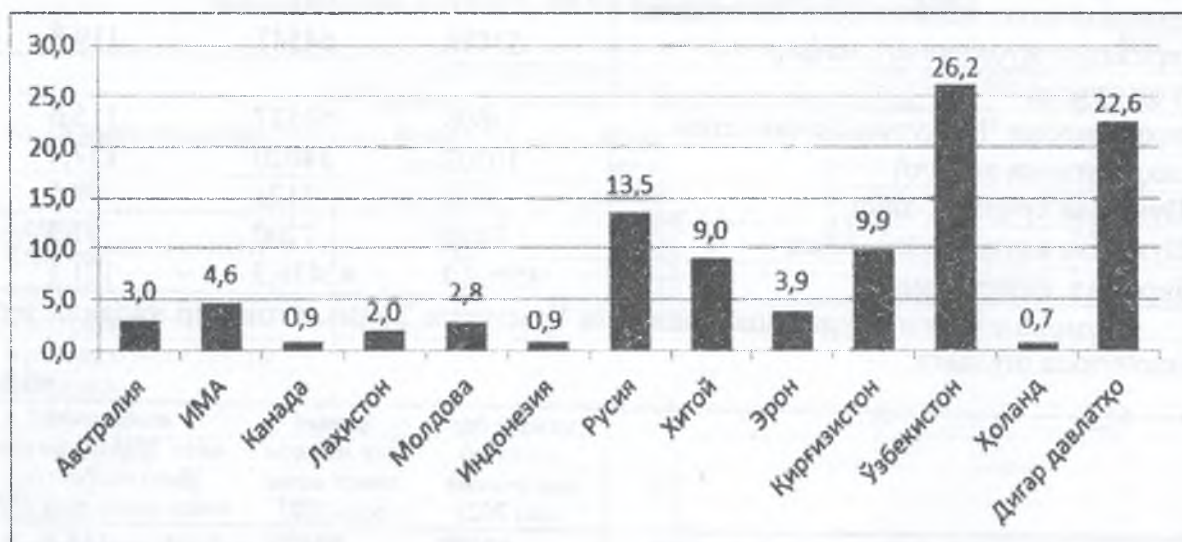
	ҳамагӣ дар моҳҳои январ-июни соли 2024	ҳамагӣ дар моҳҳои январ-июни соли 2025	январ-июни соли 2025 ба ҳисоби фоиз нисбат ба январ-июни соли 2024
Шаҳрв. Ҷумҳурии Тоҷикистон, нафар аз он ҷумла:	43696	50527	115,6
вилояти мухтори Кӯҳистони Бадахшон	814	1483	1,8 бар
вилояти Хатлон	3147	4252	135,1
вилояти Суғд	21077	23847	113,1
ноҳияҳои тобеи Ҷумҳурӣ	4293	5170	120,4
шаҳри Душанбе	14365	15775	109,8

Шаҳрвандони хориҷӣ асосан аз мамоликҳои зерин ташриф овардаанд

	шумораи шаҳрвандони хориҷӣ		фарқият(+; -)
	дар моҳҳои январ-июни соли 2024	дар моҳҳои январ-июни соли 2025	
Ҳамагӣ	10202	14020	3818
Австралия	310	415	105
ИМА	449	647	198
Канада	101	126	25
Лаҳистон	124	289	165
Молдова	146	392	246
Индонезия	17	122	105
Русия	1480	1892	412

	шумораи шаҳрвандони хориҷӣ		фарқият(+; -)
	дар моҳҳои январ-июни соли 2024	дар моҳҳои январ-июни соли 2025	
Хитой	1041	1259	218
Эрон	405	548	143
Қирғизистон	146	1386	1240
Ўзбекистон	2764	3673	909
Ҳоланд	83	104	21
Дигар давлатҳо	3136	3167	31

Таносуби шаҳрвандони хориҷии воридшуда, бо фоиз



Аз он ҷумла, сайёҳони хориҷӣ бо мақсадҳои сайёҳӣ - экологӣ 3981 нафар, корӣ ва касбӣ 3597 нафар, барқароркунии саломатӣ - табобатӣ 834 нафар, 1332 нафар барои дамгирӣ ва фароғатӣ, зиёрати ҷойҳои муқаддас 127 нафар, бозомӯзӣ ва тайёрии касбӣ 118 нафар ва 4031 нафар бо дигар сабабҳо ворид шудаанд. Шумораи миёнаи кормандони субъектҳои хизматрасонӣ 1828 нафар ва даромад аз пешниҳоди хизматрасонӣ дар ин давра 42476,3 ҳазор сомониро ташкил додааст.

1.3.НАРХ

1.3.1. НАРХҲОИ ИСТЕЪМОЛӢ

Индекси нархҳои истеъмоли дар моҳи сентябри соли 2025-ум 100,2 фоиз, аз он ҷумла: ба молҳои озуқа – 99,8 фоиз, молҳои ғайриозуқа – 100,4 фоиз ва хизматрасонии пулакӣ ба аҳоли – 101,0 фоизро ташкил дод.

Аз аввали соли 2025 индекси нархҳои истеъмоли 102,1 фоизро ташкил дод, аз онҳо молҳои озуқа – 102,3 фоиз, молҳои ғайриозуқа – 100,8 фоиз ва хизматрасонии пулакӣ ба аҳоли – 104,3 фоиз мебошад.

Суръати миёнаи моҳонаи беқурбшавӣ дар баҳши истеъмоли 0,2 фоизро ташкил кард (дар ҳамин давраи соли гузашта 0,3 фоиз буд).

Аз аввали соли 2025 сатҳи таваррум дар вилоят 2,1 фоизро ташкил дод.

Тағйироти индекси нархҳои истеъмоли дар чадвали зер оварда шудааст:

дар охири давра ба ҳисоби фоиз

	Ҳамагӣ		аз он ҷумла:					
	нисбат ба моҳи гузашта	нисбат ба декабри соли гузашта	молҳои озуқа		молҳои ғайриозуқа		хизматрасонии пулакӣ ба аҳоли	
			нисбат ба моҳи гузашта	нисбат ба декабри соли гузашта	нисбат ба моҳи гузашта	нисбат ба декабри соли гузашта	нисбат ба моҳи гузашта	нисбат ба декабри соли гузашта
	2025							
январ	100,3	100,3	100,7	100,7	99,6	99,6	100,7	100,7
феврал	100,4	100,8	100,3	101,0	100,2	99,8	101,6	102,3
март	100,6	101,4	101,2	102,2	100,0	99,8	100,1	102,4
семоҳаи I*		101,3		102,2		99,8		102,4
апрел	100,5	101,9	100,2	102,4	100,3	100,1	101,6	104,0
май	100,2	102,0	100,4	102,8	99,9	100,0	100,0	104,0
июн	100,1	102,1	100,6	103,5	99,6	99,6	99,4	103,4
семоҳаи II*		100,8		101,2		99,8		101,0
июл	99,8	101,8	99,8	103,2	99,8	99,4	99,7	103,1
август	100,0	101,9	99,3	102,5	101,0	100,4	100,1	103,2
сентябр	100,2	102,1	99,8	102,3	100,4	100,8	101,0	104,3
семоҳаи III*		100,0		98,9		101,2		100,8

*)-охири давра нисбат ба охири давраи гузашта

Тағйироти индекси нархҳои гуруҳу намудҳои алоҳидаи молҳои озуқа дар чадвали зер оварда шудааст:

дар охири давра, ба ҳисоби фоиз

	сентябри соли 2025			январ-сентябри соли 2025	барои маълумот: январ-сентябри соли 2024	барои маълумот: январ-сентябри соли 2023
	нисбат ба					
	август соли 2025	сентябри соли 2024	декабри соли 2024	январ-сентябри соли 2024		
Молҳои озуқа, якҷоя бо маршрут	99,8	102,9	102,3	104,1	100,8	
гушт ва маҳсулоти гушти	101,2	112,3	105,3	115,3	105,3	
моҳӣ ва маҳсулоти моҳӣ	100,0	100,0	100,0	101,2	109,0	
равғани чорво	100,0	100,0	100,0	101,0	100,7	
равғани растанӣ	99,6	120,3	110,2	132,2	71,0	
шир ва маҳсулоти ширӣ	100,0	101,3	101,5	103,7	106,2	

ИНДЕКСИ НАРХ ВА ТАРИФА

	сентябри соли 2025 нисбат ба			январ- сентябри соли 2025 нисбат ба	барои маълумот: январ-сентябри соли 2024 нисбат ба январ- сентябри соли 2023
	август соли 2025	сентябри соли 2024	декабри соли 2024	январ- сентябри соли 2024	
тухм	105,7	109,5	102,9	106,1	76,8
шакар, якҷоя ба маҳсулоти қаннодӣ	99,1	96,9	98,6	89,2	103,7
орди гандум, навъи 1-ум	100,0	87,5	91,5	87,0	99,7
нони орди навъи 1-уми гандум	100,0	87,9	100,0	87,6	103,2
макарон	101,2	93,9	95,9	98,2	100,8
биринч	98,6	90,5	95,7	94,7	127,1
картошка	91,7	79,1	96,7	98,1	105,4
меваҷот	102,8	98,9	104,5	79,1	108,5
сабзавот	90,7	118,5	114,9	127,8	81,9
маснуоти тамоку	100,0	100,0	100,0	100,8	117,4

Дар моҳи сентябри соли 2025 нисбат ба моҳи гузашта аз молҳои озуқаворӣ мушоҳидашуда бештар нархи мош – 0,6 фоиз, гӯшти гов – 1,2 фоиз, гӯшти гӯсфанд – 2,3 фоиз ва тухм – 5,7 фоиз қимат шудааст. Ҳамзамон дар ҳамин давра нархи биринч – 1,4 фоиз, лубиё ва шакар – 2,4 фоизӣ, сабзӣ – 4,6 фоиз, картошка – 8,3 фоиз, қарам – 8,4 фоиз ва беҳпиёз – 24,3 фоиз арзон шудааст.

Аз аввали сол аз маҳсулотҳои озуқаворӣ бештар нархи шир ва маҳсулоти ширӣ – 1,5 фоиз, беҳпиёз – 2,6 фоиз, тухм – 2,9 фоиз, гӯшти гов – 5,3 фоиз, мош – 8,4 фоиз, гӯшти гӯсфанд – 10,5 фоиз, сабзӣ – 45,5 фоиз ва қарам – 61,4 фоиз қимат шудааст. Ҳамзамон дар ҳамин давра нархи картошка – 3,3 фоиз, шакар – 3,4 фоиз, биринч – 4,3 фоиз, нахӯд – 6,0 фоиз, орди навъи якум – 8,5 фоиз ва ярмаи марҷумак – 8,9 фоиз арзон шуд.

Дар моҳи сентябри соли 2025 индекси нархи молҳои ғайриозуқаворӣ нисбат ба моҳи гузашта – 100,4 фоизро ташкил дод.

Сатҳи нархи миёна маҳсулоти алоҳидаи озуқа дар баҳши истеъмолӣ ба ҳисоби миёна дар шаҳри Хучанд дар чадвали зер оварда шудааст:

(дар охири давра, бо сомони ва дирам ба 1 кг, литр, дона)

	январ соли 2025	март соли 2025	июни соли 2025	сентябри соли 2025
гӯшти гов	85,00	85,00	85,00	87,00
гӯшти гӯсфанд	93,75	100,00	100,00	100,00
гӯшти мурғ	28,00	28,00	28,00	28,00
равғани пахта	13,00	13,25	14,60	14,50
шир (литр)	6,00	7,00	7,00	7,00
тухм (10 дона)	12,38	12,50	11,80	12,50
шакар	10,00	10,00	11,00	10,00
орди навъи 1-ум гандум	4,80	4,70	4,40	4,30
гандум	3,80	3,80	3,50	3,50
помидор	20,25	16,00	5,96	4,44
бодиринг	12,50	16,50	3,35	5,63
биринч	16,00	16,00	15,00	15,00
картошка	4,40	5,65	5,60	3,95
беҳпиёз	2,00	1,95	3,00	1,95
сабзӣ	3,13	3,80	5,50	3,23
себ	5,00	6,13	6,60	6,00
арақ (литр)	30,00	30,00	30,00	30,00
бензин АИ-95	11,00	11,00	9,88	10,00
солярка	11,00	11,00	10,58	10,80
гази моеъ	7,00	6,98	6,16	4,48

ИНДЕКСИ НАРХ ВА ТАРИФА

	январ соли 2025	март соли 2025	июни соли 2025	сентябри соли 2025
преси шоли	15,00	15,00	17,00	17,00
преси беда	25,00	25,00	30,00	30,00
преси коҳ	20,00	20,00	24,00	24,00

Аз аввали сол молҳои ғайриозукаворӣ – 100,8 фоизро ташкил дод.

Тағйироти нархи гуруҳҳои асосии молҳои ғайриозука дар чадвали зер оварда шудааст:

дар охири давра, ба ҳисоби фоиз

	сентябри соли 2025 нисбат ба			январ- сентябри соли 2025 нисбат ба январ- сентябри соли 2024	барои маълумот: январ-сентябри соли 2024 нисбат ба январ- сентябри соли 2023
	август соли 2025	сентябри соли 2024	декабри соли 2024		
Молҳои ғайриозука	100,4	101,3	100,8	101,8	105,8
газвор	100,0	100,0	100,0	105,2	109,2
аз ҷумла: пахтагин	100,0	100,0	100,0	109,2	117,4
либос	101,4	102,8	102,8	101,9	107,9
пойафзол	100,0	103,7	102,4	102,9	102,8
маводи шустушӯӣ	106,5	108,4	108,2	103,5	107,5
мебел	100,0	101,8	100,0	101,8	100,0
асбобҳои маишӣ	100,4	101,7	100,4	101,7	102,0
маснуоти нассочии маишӣ	102,6	105,9	102,6	103,5	100,0
рузномаҳо, маҷаллаҳо ва асбобу анҷоми хатнависӣ	100,0	105,0	105,0	108,4	107,6
таҷҳизоти қабули овоз ва бознависии садо ва тасвир	100,0	100,0	100,0	100,0	100,0
масолеҳи бинокорӣ	101,4	102,5	101,9	103,4	107,5
доруворӣ	100,0	100,0	100,0	100,0	105,2
бензин	98,7	91,8	93,3	98,8	118,1
молҳои атриету косметикӣ	100,0	101,6	100,1	101,8	101,6

Аз аввали сол индекси нарху тарифаи хизматрасонии пулакие, ки ба аҳоли расонида мешавад – 104,3 фоизро ташкил додааст.

Тағйироти нарху тарифаҳои гуруҳҳои алоҳидаи хизматрасонии пулакӣ ба аҳоли дар чадвали зер оварда шудааст:

дар охири давра, ба ҳисоби фоиз

	сентябри соли 2025 нисбат ба			январ- сентябри соли 2025 нисбат ба январ- сентябри соли 2024	барои маълумот: январ-сентябри соли 2024 нисбат ба январ- сентябри соли 2023
	август соли 2025	сентябри соли 2024	декабри соли 2024		
Хизматрасонии пулакӣ ба аҳоли	101,0	105,1	104,3	104,9	108,4
аз он ҷумла маишӣ	105,5	116,1	116,1	110,2	105,5
-накйети мусофирбар	100,0	100,3	100,3	101,2	104,9
-алоқа	100,0	101,4	101,4	101,3	99,9
-манзилию коммунали	98,6	99,7	98,5	104,0	116,7
-муассисаҳои бачагонаи томактабӣ	100,0	110,2	110,2	106,3	101,6
-тандурустӣ	100,0	105,5	105,5	103,8	106,8

1.4. БОЗОРИ МЕХНАТ

1.4.1. БО КОР МАШҒУЛ БУДАНИ АҲОЛӢ

Шумораи қувваҳои корӣ¹ (аҳолии машғули кор ва бекорони расмӣ ба қайд гирифташуда) аз рӯи баҳои пешакӣ, моҳи августи соли 2025-ум 943,3 ҳазор нафарро ташкил дод, ки аз ҷумлаи онҳо 936,3 ҳазор нафар (99,3 фоиз) дар соҳаҳои иқтисодиёт машғуланд ва 7,0 ҳазор нафар расмӣ мақоми бекорро гирифтанд, ки 0,7 фоизи шумораи қувваҳои кориро ташкил медиҳад.

Тағйироти шумораи қувваҳои корӣ дар солҳои 2024-2025 аз маълумоти ҷадвали зер аён аст:

	шумораи қувваҳои корӣ		аз он ҷумла:				сатҳи бекории расмӣ ба қайд гирифташуда, ба ҳисоби ба шумораи қувваҳои корӣ
			аҳолии бо кор машғул		шумораи бекорони расмӣ ба қайд гирифташуда		
	ҳазор нафар	ба ҳисоби фоиз нисбат ба ҳамин давраи соли гузашта	ҳазор нафар	ба ҳисоби фоиз нисбат ба ҳамин давраи соли гузашта	ҳазор нафар	ба ҳисоби фоиз нисбат ба ҳамин давраи соли гузашта	
соли 2024							
Январ	907,0	102,4	901,1	102,5	5,9	86,8	0,7
Феврал	906,9	102,2	900,8	102,2	6,1	91,0	0,7
Март	906,8	102,1	900,4	102,1	6,4	100,0	0,7
семоҳаи I	906,9	102,2	900,8	102,3	6,1	92,4	0,7
Апрел	909,7	102,3	903,4	102,4	6,3	95,4	0,7
Май	910,8	102,3	903,9	102,4	6,9	97,2	0,8
Июн	904,9	99,8	898,2	99,8	6,7	95,7	0,7
нимсолаи I	908,5	101,5	901,8	101,5	6,6	95,6	0,7
Июл	904,7	99,8	897,9	99,8	6,8	98,5	0,8
Август	905,2	99,9	898,7	99,9	6,5	104,8	0,7
Сентябр	907,8	99,9	901,5	99,9	6,3	103,3	0,7
9 моҳа	905,9	99,9	899,4	99,9	6,5	101,6	0,7
Октябр	908,6	100,0	902,0	99,9	6,6	110,0	0,7
Ноябр	909,5	100,1	902,5	100,0	7,0	111,1	0,8
Декабр	908,5	100,0	901,8	99,9	6,7	111,7	0,7
январ-декабр	908,9	100,0	902,1	99,9	6,8	111,5	0,7
Январ	905,3	99,8	898,8	99,7	6,5	110,2	0,7
Феврал	940,2	103,7	933,7	103,6	6,5	106,6	0,7
Март	939,3	103,6	932,8	103,6	6,5	101,6	0,7
семоҳаи I	928,3	102,4	921,8	102,3	6,5	106,6	0,7
Апрел	940,5	103,4	933,7	103,3	6,8	107,9	0,7
Май	942,4	103,5	934,9	103,4	7,5	108,7	0,8
Июн	942,9	104,2	935,6	104,2	7,3	108,9	0,8
нимсолаи I	941,9	103,7	934,7	103,6	7,2	109,1	0,8
Июл	943,0	104,2	935,7	104,2	7,3	107,3	0,8
Август	943,3	104,2	936,3	104,2	7,0	107,7	0,7

Аз шумораи умумии аҳолии ба кор машғул шахсони дар рӯйхатбудаи кироҷкорон дар корхонаҳои ҳамаи шаклҳои моликият дар моҳи августи соли 2025 446,3 ҳазор нафар ё 47,7 фоизи шумораи умумии аҳолии машғулро ташкил дод. Шумораи дар рӯйхатбудаи кормандони кироҷ дар моҳи августи соли 2025 нисбат ба моҳи июли соли 2025-ум 0,1 фоиз ва нисбати моҳи августи соли 2024-ум 0,8 фоиз зиёд шудааст.

¹Мафҳуми «аҳолии дар иқтисодиёт ғайб» мувофиқи қарори 19-умин Конференсияи байналмилалӣ оморчиёни меҳнат «Резолютсия оид ба омори ғайбояти меҳнатӣ, шугл ва қувваҳои кории истифодашуда» бекор карда шуд.

Шумораи миёнаи кормандоне, ки ба онҳо музди маош ҳисоб карда шудааст, дар моҳи августи соли 2025-ум 189,8 ҳазор нафарро ташкил медиҳад, ки нисбати ҳамин давраи соли гузашта 2,0 фоиз зиёд шудааст. Аз онҳо, шумораи коргарони рӯйхатӣ 181,3 ҳазор нафар ва шумораи кормандоне, ки дар шароити дучоякорӣ ва бо қарордод кор кардаанд 8,5 ҳазор нафарро ташкил дода, мутаносибан нисбат ба ҳамин давраи соли гузашта 1,7 фоиз ва 10,4 фоиз зиёд шудааст.

Шумораи кормандони кироя дар намудҳои фаъолияти иқтисодии бахши воқеӣ дар моҳи августи соли 2025 нисбат ба моҳи июли соли 2025-ум 0,2 фоиз ва дар намудҳои фаъолияти иқтисодии бахши хизматрасонӣ бошад 0,1 фоиз зиёд шудааст.

Шумораи кормандони рӯйхатии кироя ва вақти коркардашуда одам – соат аз рӯи намудҳои фаъолияти иқтисодӣ дар вилоят дар моҳи августи соли 2025

	<i>шумораи кироякорони дар рӯйхатбуда, нафар</i>	<i>ҳиссаи кормандон дар намудҳои фаъолият, ба ҳисоби фоиз</i>	<i>вақти коркардашуда одам-соат, ҳазор</i>
Ҳамагӣ аз рӯи намудҳои фаъолияти иқтисодӣ	446324	100,0	29698,9
аз он ҷумла:			
Дар бахши воқеӣ	292763	65,6	8333,0
Кишоварзӣ, хоҷагии чангал ва моҳипарварӣ	246295	55,2	1667,1
Истихроҷи канданиҳои ғоиданок	10378	2,3	1464,8
Истеҳсоли коркард	25000	5,6	3555,2
Таъмини нерӯи барқ, газ, буг ва хунуккунии ҳаво	2634	0,6	399,9
Таъминоти об, тозакунии, коркарди партовҳо ва дастрасии коркарди дуюмдараҷа	2777	0,6	459,0
Соҳтмон	5679	1,3	787,0
Бахши хизматрасонӣ	153561	34,4	21365,9
Савдои яклухт ва чакана, таъмири нақлиёти автомобилӣ ва мототсикл	7774	1,7	1248,5
Нақлиёт ва хоҷагии анбор	2606	0,6	371,0
Меҳмонхонаҳо ва тарабхонаҳо	3157	0,7	515,4
Иттилоот ва алоқа	1336	0,3	203,8
Фаъолияти молиявӣ ва суғурта	6385	1,4	934,1
Амалиёт бо амволи ғайриманқул	1686	0,4	268,3
Фаъолияти касбӣ, илмӣ ва техникаӣ	3382	0,8	512,0
Фаъолияти идоракунӣ ва ёрирасон	883	0,2	131,8
Идоракунии давлатӣ, мудофия таъмини амният ва суғуртаи иҷтимоӣ	10970	2,5	1735,9
Маориф	73982	16,6	9569,2
Тандурустӣ ва хизматрасониҳои иҷтимоӣ ба аҳоли	35041	7,8	4968,8
Фаъолият дар соҳаи санъат, ташкили чорабиниҳои хушдиқунанда ва истироҳат	3045	0,7	491,1
Дигар хизматрасониҳо	3273	0,7	409,1
Фаъолияти ташкилотҳо ва намояндагҳои хориҷӣ (экстерриториалӣ)	41	0,0	6,9

Шумораи кормандони рӯйхатии кироя ва вақти коркардашуда одам-соат дар сатҳи шахру ноҳияҳои вилояти Суғд дар моҳи августи соли 2025

	<i>шумораи кироякорони дар рӯйхатбуда, нафар</i>	<i>августи с.2025 нисбат августи с.2024 ба ҳисоби фоиз</i>	<i>вақти коркардашуда одам-соат, ҳазор</i>
н. Айнӣ	21310	103,4	1577,0
н. Ашт	17115	100,5	1184,0
н. Б.Ғафуров	34505	100,4	3843,3
ш. Бӯстон	6495	98,9	975,7
ш. Гулистон	10144	101,8	1533,5
н. Деваштич	31863	101,4	1132,9
н. Зафаробод	16845	99,9	620,1
ш. Истаравшан	50388	100,8	2091,6
ш. Истиқлол	1185	100,8	177,9
ш. Исфара	32183	99,9	1894,0
ш. Конибодом	21400	100,5	1090,0
н. Кӯҳ.Мастҷох	9422	101,0	302,7
н. Мастҷох	37238	100,5	1220,7
ш. Панҷакент	53014	101,4	3140,3
н. Спитамен	26653	97,4	1057,7
ш. Хучанд	43284	102,2	6076,7
н. Ҷ.Расулов	25261	101,2	1402,8
н. Шахристон	8019	101,4	378,0
Дар вилоят	446324	100,8	29698,9

Ба ғайр аз он, шумораи соҳибкорони инфиродӣ ҳамагӣ ба 1-уми июли соли 2025-ум 112944 нафар, аз он ҷумла дар кишоварзӣ, шикор ва ҷангалпарварӣ, моҳипарварӣ 67686 нафар, саноати коркард 740 нафар, сохтмон 158 нафар, савдои яклухт ва чакана, таъмири автомобилҳо, мотосиклҳо, молҳои маишӣ ва маводҳои истифодаи шахсӣ 27699 нафар, меҳмонхонаҳо ва тарабхонаҳо 420 нафар, нақлиёт, хоҷагии анбор ва алоқа 11246 нафар, тандурустӣ ва хизматҳои иҷтимоӣ 433 нафар ва дар дигар намудҳои фаъолият 4562 нафарро ташкил намудааст, ки он ба шумораи кормандон дохил намешавад.

Дар ташкилоту муассисаҳои вилоятӣ ғайр аз кормандони расмӣ (штатӣ) қувваи корӣ дар шароити дуҷоякорӣ ва дар асоси қарордоду шартномаҳои хусусияти шахрвандию ҳуқуқидошта истифода бурда мешавад. Дар моҳи августи соли 2025 дар шароити дуҷоякорӣ ва дар асоси қарордоду шартномаҳои хусусияти шахрвандию ҳуқуқидошта 8465 нафар кор кард, ки ин 4,7 фоизи шумораи ҷойҳои ишғолшудаи кориро ташкил медиҳад.

Шумораи кормандоне, ки дар шароити дучоякорӣ ва бо қарордоди хусусияти шахрвандию ҳуқукидошта қор қардаанд, аз рӯи намудҳои фаъолияти иқтисодӣ дар моҳи августи соли 2025 қор қардаанд

	<i>шумораи кормандоне, ки дар шароити дучоякорӣ ва бо қарордод қор қардаанд, нафар</i>	<i>фоизи дучояқорон ва шахсони бо қарордод фаъолиятдошта нисбат ба шумораи ҷойҳои қори ишғолшуда</i>
Ҳамагӣ аз рӯи намудҳои фаъолияти иқтисодӣ	8465	4,7
аз он ҷумла:		
Дар баҳши воқеӣ	3318	6,6
Кишоварзӣ, хочагии ҷангал ва моҳипарварӣ	390	4,0
Истихроҷи қанданиҳои фоиданок	263	2,8
Истеҳсоли қорқард	1602	7,5
Таъмини нерӯи барқ, газ, буг ва хунуққунии ҳаво	21	0,8
Таъминоти об, тозақунӣ, қорқарди партовҳо ва дастрасии қорқарди дуҷумдараҷа	279	10,6
Соҳтмон	763	16,5
Баҳши хизматрасонӣ	5147	3,9
Савдои яқлуҳт ва ҷакана, таъмири нақлиёти автомобилӣ ва мототсикл	217	3,0
Нақлиёт ва хочагии анбор	161	7,3
Меҳмонхонаҳо ва тарабхонаҳо	78	2,6
Иттилоот ва алоқа	169	13,4
Фаъолияти молиявӣ ва суғурта	661	11,1
Амалиёт бо амволи ғайриманқул	55	3,4
Фаъолияти қасбӣ, илмӣ ва техникаӣ	276	9,1
Фаъолияти идорақунӣ ва ёрирасон	18	2,1
Идорақунии давлатӣ, мудофия таъмини амният ва суғуртаи иҷтимоӣ	276	2,7
Маориф	1135	1,9
Тандурустӣ ва хизматрасониҳои иҷтимоӣ ба аҳоли	1502	5,0
Фаъолият дар соҳаи санъат, ташкили ҷорабиниҳои ҳушдиққунанда ва истироҳат	294	10,5
Дигар хизматрасониҳо	298	12,2
Фаъолияти ташкилотҳо ва намояндагиҳои қоричӣ (экстерриториалӣ)	7	17,1

**Шумораи занҳои кироҷкор аз рӯи намуди фаъолияти иқтисодӣ
ба ҳолати 1 январи соли 2025**

	<i>шумораи занҳои дар рӯйхатбуда</i>	<i>аз он ҷумла, занҳои роҳбарикунанда</i>
Ҳамагӣ дар вилоят	207276	23063
аз он ҷумла:		
Дар баҳши воқеӣ	115631	18189
Кишоварзӣ, хоҷагии ҷангал ва моҳипарварӣ	105430	17830
Истихроҷи канданиҳои ғоиданок	821	31
Истеҳсоли коркард	7622	249
Таъмини нерӯи барқ, газ, бӯғ ва хунуккунии ҳаво	346	11
Таъминоти об, тозакунии, коркарди партовҳо ва дастрасии коркарди дуюмдараҷа	924	25
Соҳтмон	488	43
Баҳши хизматрасонӣ	91645	4874
Савдои яклухт ва ҷакана, таъмири нақлиёти автомобилӣ ва мототсикл	1824	122
Нақлиёт ва хоҷагии анбор	705	46
Меҳмонхонаҳо ва тарабхонаҳо	1259	94
Иттилоот ва алоқа	510	48
Фаъолияти молиявӣ ва суғурта	2613	104
Амалиёт бо амволи ғайриманқул	400	41
Фаъолияти касбӣ, илмӣ ва техникӣ	1087	50
Фаъолияти идоракунии ва ёрирасон	433	16
Идоракунии давлатӣ, муҳофизат таъмини амният ва суғуртаи иҷтимоӣ	4451	334
Маориф	50619	3342
Тандурустӣ ва хизматрасониҳои иҷтимоӣ ба аҳоли	25352	453
Фаъолият дар соҳаи санъат, ташкили ҷорабиниҳои хушдиққунанда ва истироҳат	1373	65
Дигар хизматрасониҳо	1014	158
Фаъолияти ташкилотҳо ва намоёндагҳои хориҷӣ (экстерриториалӣ)	5	1

1.4.2. ТАЛАБОТ ВА ПЕШНИХОД БА ҚУВВАИ КОРИ

Дар охири моҳи августи соли 2025 дар Раёсати Агентии меҳнат ва шугли аҳоли дар вилоят 11,0 ҳазор нафар корталаб дар қайд буд, ки нисбат ба ҳамин давраи соли 2024-ум 18,5 фоиз зиёд ва нисбати моҳи июли соли 2025-ум 0,7 фоиз кам шудааст.

Дар моҳи августи соли 2025-ум 2,6 ҳазор нафар мурочиаткарда барои таъмини кор дар қайди Раёсати Агентии меҳнат ва шугли аҳоли дар вилоят гирифта шуда (нисбат ба ҳамин давраи соли 2024-ум 11,8 фоиз зиёд мебошад), 1,9 ҳазор нафар бекорон бо кор таъмин карда шудаанд (72,6 фоизи дар қайд гузошташудаи мурочиаткардаҳо барои таъмини кор), ки нисбат ба ҳамин давраи соли гузашта 6,0 фоиз кам шудааст.

	шаҳрвандони қобили меҳнати бекори корталаб дар охири давра дар қайд буда, нафар		шумораи шаҳрвандони мурочиаткардаи дар қайди ҳадамоти шугли аҳоли барои таъмини кор гузошта шуда, нафар		ҳадамоти шугли аҳоли бо кор таъмин кардааст, нафар	
	ҳамагӣ	аз ҷумла занҳо	ҳамагӣ	аз ҷумла занҳо	ҳамагӣ	аз ҷумла занҳо
соли 2024						
Январ	8651	5314	1902	1086	1318	715
Феврал	8712	5658	2778	1536	2020	919
Март	9086	5882	2890	1529	1960	1039
семоҳаи I	9086	5882	7570	4151	5298	2673
Апрел	9137	5992	2790	1533	1818	1004
Май	9879	6361	3401	1605	1834	985
Июн	9599	6254	3701	1982	3257	1767
нимсолаи I	9599	6254	17462	9271	12207	6429
Июл	9607	6318	2299	1308	1647	903
Август	9245	6156	2353	1365	2031	1234
Сентябр	9161	6276	2159	1215	1374	819
9 моҳа	9161	6276	24273	13159	17259	9385
Октябр	9775	6505	2462	1308	1268	797
Ноябр	10257	6556	2449	1139	956	563
Декабр	10022	6440	2334	1117	1540	872
январ-декабр	10022	6440	31518	16723	21023	11617
Январ	9985	6455	1939	1087	1352	780
Феврал	9770	6516	2681	1443	1957	934
Март	9935	6728	2853	1470	1996	1019
семоҳаи I	9935	6728	7473	4000	5305	2733
Апрел	10469	6957	2993	1478	1853	994
Май	11356	7343	3494	1688	1821	1019
Июн	10924	7102	3848	1935	3481	1886
нимсолаи I	10924	7102	17808	9101	12460	6632
Июл	11032	7268	2241	1295	1476	795
Август	10956	7203	2630	1447	1910	1064

Шумораи ҷойҳои холии кор, ки корхонаҳо ба Раёсати Агентии меҳнат ва шугли аҳоли дар охири моҳи августи соли 2025 пешниҳод кардаанд, нисбат ба ҳамин давраи соли 2024-ум 87,5 фоиз ё 4,2 ҳазор ҷойро ташкил додааст, ки аз рӯи касбҳои коргарӣ бошад, 11,6 фоиз кам шуда, 2,5 ҳазор ҷойро ташкил кард (59,3 фоизи шумораи умумии ҷойҳои кории холи). Шумораи ҷойҳои холии кории арзшуда нисбат ба моҳи июли соли 2025-ум 1,4 фоиз кам шудааст. Сарборӣ ба як ҷои холии кории арзшуда 2,6 нафарро ташкил дод (дар моҳи августи соли 2024-ум 1,9 нафар буд).

	Аҳолии бо кор машғул набуда ба як ҷои холии арзшудаи қор рост меояд, нафар	талаботи корхонаҳо ба қормандон, ки ба хадомати шуғли аҳоли арз шудааст, нафар	ба ҳисоби фоиз нисбат ба		талаботи корхонаҳо ба ихтисосҳои қоргарӣ, нафар
			ҳамин моҳи соли гузашта	моҳи гузашта	
соли 2024					
Январ	1,7	5142	127,2	105,7	2934
Феврал	1,8	4912	117,0	95,5	2565
Март	1,8	5192	119,8	105,7	3058
Апрел	1,7	5367	123,9	103,4	3090
Май	1,9	5224	114,8	97,3	3222
Июн	1,8	5290	116,1	101,3	3197
Июл	1,6	5971	126,7	112,9	3185
Август	1,9	4830	104,2	80,9	2836
Сентябр	1,6	5647	117,6	116,9	3284
Октябр	1,8	5433	117,5	96,2	3125
Ноябр	2,2	4745	100,8	87,3	2639
Декабр	2,1	4784	98,3	100,8	2963
соли 2025					
Январ	2,6	3827	74,4	80,0	2363
Феврал	2,6	3728	75,9	97,4	2238
Март	2,6	3768	72,6	101,1	2171
Апрел	2,7	3855	71,8	102,3	2316
Май	2,9	3908	74,8	101,4	2405
Июн	2,6	4126	78,0	105,6	2358
Июл	2,6	4288	71,8	103,9	2522
Август	2,6	4227	87,5	98,6	2507

1.4.3. ТАЪСИСИ ҚОЙҲОИ НАВИ ҚОРӢ

Дар моҳҳои январ-июни соли 2025 аз тарафи шахсони ҳуқуқӣ ва воқеӣ дар маҷмӯъ 19330 қойҳои нав, иловагӣ ва барқароршудаи қорӣ таъсис дода шуда, ҳамчунин – 6719 қойи қорӣ барҳам дода шудааст. Салдои таъсис ва барҳамхӯрии қойҳои қорӣ дар моҳҳои январ-июни соли 2025-ум +12611 қойро ташкил дод.

Дар моҳҳои январ-июни соли 2025 аз тарафи шахсони ҳуқуқӣ 5158 қойҳои қори нав, иловагӣ ва барқарор шуда таъсис дода шудааст, ки аз онҳо 4944 қойҳои нави қорӣ мебошад. Аз шумораи умумии қойҳои нави қорӣ таъсис дода шуда 3863 қой ё 78,1 фоиз қойҳои қори доимӣ, 503 қойи қори муваққатӣ (10,2 фоиз) ва 578 қой мавсимӣ (11,7 фоиз) мебошад. Ғайр аз ин, дар моҳҳои январ-июни соли 2025-ум 39 қойи қори иловагӣ таъсис ва 175 қойи қорӣ барқарор карда шуд. Бештари қойҳои қорӣ асосан дар соҳаи саноати қорқард – 1417 қой, саноати истихроҷи маъдан - 370 қой, сохтмон – 599 қой, кишоварзӣ, хоҷагии қангал ва моҳидорӣ – 388 қой, таъминоти об, тозақунӣ, қорқарди партовҳо ва дастрасии қорқарди дуҷумдараҷа - 50 қой, дар маҷмӯъ дар бахши воқеии иқтисодиёт 2824 қой, савдои яқлукт ва чакана – 485 қой, нақлиёт ва хоҷагии анбор - 34 қой, меҳмонхонаҳо ва тарабхонаҳо – 237 қой, фаъолияти молиявӣ – 125 қой, амалиётҳо бо амволи ғайриманқул – 54 қой, идораи давлатӣ, мудофия, таъмини амният ва суғуртаи иҷтимоӣ – 66 қой, маориф – 658 қой, тандурустӣ – 236 қой, дигар хизматрасониҳо – 177 қой ва дар дигар намудҳои фаъолияти иқтисодии бахши хизматрасонӣ – 262 қойи қорӣ таъсис дода шудааст.

Дар муқоиса нисбат ба моҳҳои январ-июни соли 2024 аз тарафи шахсони ҳуқуқӣ шумораи ҷойҳои кори доимӣ, иловагӣ ва барқароршуда 2,6 фоиз ё 136 ҷойи кори кам таъсис дода шудааст.

Шумораи ҷойҳои наव, иловагӣ ва барқароршудаи кории таъсис дода шуда дар корхонаю ташкилотҳои вилояти Суғд, аз рӯи намудҳои фаъолияти иқтисодӣ дар моҳҳои январ-июни солҳои 2024-2025

	<i>таъсиси ҷойҳои нав, иловагӣ ва барқароршудаи корӣ дар корхонаю ташкилотҳо, ҷой</i>		<i>аз он ҷумла: ҷойҳои кори доимӣ, ҷой</i>	<i>с.2025 нисбат ба с.2024 ба ҳисоби фоиз</i>
	2024	2025	2025	
Ҳамагӣ аз рӯи намудҳои фаъолияти иқтисодӣ аз он ҷумла:	5294	5158	4004	97,4
Дар баҳши воқеӣ	3489	2824	1974	80,9
Кишоварзӣ, хоҷагии ҷангал ва моҳидорӣ	572	388	244	67,8
Ҳамагӣ дар саноат	2234	1837	1440	82,2
Саноати истихроҷи канданиҳои фойданок	537	370	366	68,9
Саноати коркард	1560	1417	1025	90,8
Таъмини нерӯи барқ, газ, буғ ва хунуккунии ҳаво	3	-	-	-
Таъминоти об, тозакунии, коркарди партовҳо ва дастрасии коркарди дуюмдараҷа	134	50	49	37,3
Сохтмон	683	599	290	87,7
Баҳши хизматрасонӣ	1805	2334	2030	129,3
Савдои яқлухт ва чакана, таъмири нақлиёти автомобилӣ ва мототсикл	471	485	455	103,0
Нақлиёт ва хоҷагии анбор	52	34	34	65,4
Меҳмонхонаҳо ва тарабхонаҳо	276	237	214	85,9
Иттилоот ва алоқа	43	26	26	60,5
Фаъолияти молиявӣ ва суғурта	119	125	121	105,0
Амалиёт бо амволи ғайриманкул	37	54	51	145,9
Фаъолияти касбӣ, илмӣ ва техникӣ	76	75	56	98,7
Фаъолияти идоракунӣ ва ёрирасон	39	26	10	66,7
Идораи давлатӣ, мудофия таъмини амният ва суғуртаи иҷтимоӣ	62	66	62	106,4
Маориф	196	658	604	3,4 бар
Тандурустӣ ва хизматрасониҳои иҷтимоӣ ба аҳоли	112	236	220	2,1 бар
Фаъолият дар соҳаи санъат, ташкили ҷорабиниҳои хушдиқунанда ва истироҳат	63	100	38	1,6 бар
Дигар хизматрасониҳо	259	177	108	68,3
Фаъолияти ташкилотҳо ва намояндагҳои хориҷӣ (экстерриториалӣ)	-	35	31	-

Шумораи ҷойҳои нав, иловагӣ ва барқароршудаи кори таъсис дода шуда дар корхонаю ташкилотҳои шаҳру ноҳияҳои вилояти Суғд дар моҳҳои январ-июни солҳои 2024-2025

	таъсиси ҷойҳои нав, иловагӣ ва барқароршудаи кори дар корхонаю ташкилотҳо, ҷой		аз он ҷумла: ҷойҳои кори доимӣ, ҷой	с.2025 нисбат ба с.2024 ба ҳисоби фоиз
	2024	2025	2025	
н.Айнӣ	575	275	263	47,8
н.Ашт	440	228	152	51,8
н.Б.Ғафуров	592	774	587	130,7
ш.Бустон	202	165	134	81,7
ш.Гулистон	312	256	222	82,0
н.Деваштич	72	53	38	73,6
н.Зафаробод	52	59	44	113,5
ш.Истаравшан	433	622	503	143,6
ш.Истиклол	8	15	6	1,9 бар
ш.Исфара	229	320	241	139,7
ш.Конибодом	149	150	120	100,7
н.Кух.Мастҷох	-	27	26	-
н.Мастҷох	367	236	163	64,3
ш.Панҷакент	202	349	216	1,7 бар
н.Спитамен	107	197	130	1,8 бар
ш.Хучанд	1348	1286	1039	95,4
н.Ҷ.Расулов	157	114	95	72,6
н.Шахристон	49	32	25	65,3
Ҳамагӣ дар вилоят	5294	5158	4004	97,4

Таъсиси ҷойҳои нав, иловагӣ ва барқароршудаи кори аз тарафи шахсони ҳукуқӣ ва воқеӣ дар моҳҳои январ-июни соли 2025

Дар моҳҳои январ-июни соли 2025 аз тарафи шахсони воқеӣ 14172 ҷойҳои нави кори² таъсис дода шуд, ки аз онҳо аз ҳисоби соҳибкороне, ки дар асоси патент фаъолият мекунанд 3580 ҷой (25,3 фоиз), аз ҳисоби соҳибкороне, ки бо шаҳодатнома фаъолият мекунанд 3378 ҷой (23,8 фоиз), дар хоҷагиҳои деҳқонӣ (оилавӣ) 488 ҷой (3,4 фоиз) ва дар хоҷагиҳои наздиҳавлигии ёрирасон ва фаъолиятҳои ғайрирасмии бе тартиб додани ҳуҷҷати тасдиқкунанда дар хонаводаҳо – 6726 ҷой (47,5 фоиз) мебошанд. Аз шумораи умумии ҷойҳои кори таъсис дода шуда 6787 ҷой (47,9 фоиз) дар кишоварзӣ, 68 ҷой дар таъмири автомобилҳо, мототсиклҳо, молҳои маишӣ ва маводи истифодаи шахсӣ (0,5 фоиз), 3334 – ҷой дар савдо (23,5 фоиз), 2667 ҷой дар нақлиёт, хоҷагии анбор ва алоқа (18,8 фоиз) ва дар дигар намудҳои фаъолияти иқтисодӣ 1316 ҷойҳои нави кори (9,3 фоиз) таъсис дода шуд.

Дар қиёс ба моҳҳои январ-июни соли 2024 аз тарафи шахсони воқеӣ шумораи ҷойҳои кори доимӣ, иловагӣ ва барқароршуда 12,4 фоиз ё ин, ки 1564 ҷойи кори зиёд таъсис дода шудааст.

² ¹Дар асоси қарори Ҳукумати Ҷумҳурии Тоҷикистон аз 9 феввали соли 2016 №57 “Дар бораи қоидаҳои баҳисобгирии ҷойҳои кори мавҷуда, барқароршуда ва нав дар соҳаҳои иқтисодии Ҷумҳурии Тоҷикистон, ки аз тарафи шахсони воқеӣ таъсис дода мешавад”.

Шумораи ҷойҳои нав, иловагӣ ва барқароршудаи кории таъсис дода шуда аз тарафи шахсони воқеӣ, аз рӯи намудҳои фаъолияти иқтисодӣ дар моҳҳои январ-июни солҳои 2024-2025

	<i>таъсиси ҷойҳои нав, иловагӣ ва барқароршудаи корӣ аз тарафи шахсони воқеӣ, ҷой</i>		<i>с.2025 нисбат ба с.2024 ба ҳисоби фоиз</i>
	2024	2025	
Ҳамагӣ аз рӯи намудҳои фаъолияти иқтисодӣ аз он ҷумла:	12608	14172	112,4
Дар баҳши воқеӣ	6667	6815	102,2
Кишоварзӣ, шикор ва чангалпарварӣ	6639	6787	102,2
Моҳипарварӣ	1	-	-
Ҳамагӣ дар саноат	18	17	94,4
Саноати истихроҷи маъданҳои кӯҳӣ ва қорқарди қонҳо	-	1	-
Саноати қорқард	18	16	88,9
Нерӯи барқ, газ ва таъминоти об	-	-	-
Соҳтмон	9	11	122,2
Баҳши хизматрасонӣ	5941	7357	123,8
Савдои яқлухт ва чакана	2510	3334	132,8
Таъмири автомобилҳо, мототсиклҳо, молҳои маишӣ ва маводи истифодаи шахсӣ	108	68	63,0
Меҳмонхонаҳо	-	1	-
Тарабхонаҳо (ошхона, ҷойхона, бар, кафе, ҳуроки умумӣ)	91	64	70,3
Нақлиёт, хочагии анбор ва алоқа	1982	2667	134,6
Амалиёт бо амволи гайриманкул, иҷора ва фаъолияти тиҷоратӣ	-	2	-
Маориф	1	2	2,0 бар
Тандурустӣ	1	1	100,0
Дигар хизматҳои коммуналӣ, иҷтимоӣ ва шахсӣ	1248	1218	97,6

Шумораи ҷойҳои нав, иловагӣ ва барқароршудаи кории таъсис дода шуда аз тарафи шахсони воқеӣ, дар сатҳи шаҳру ноҳияҳои вилояти Суғд дар моҳҳои январ-июни солҳои 2024-2025

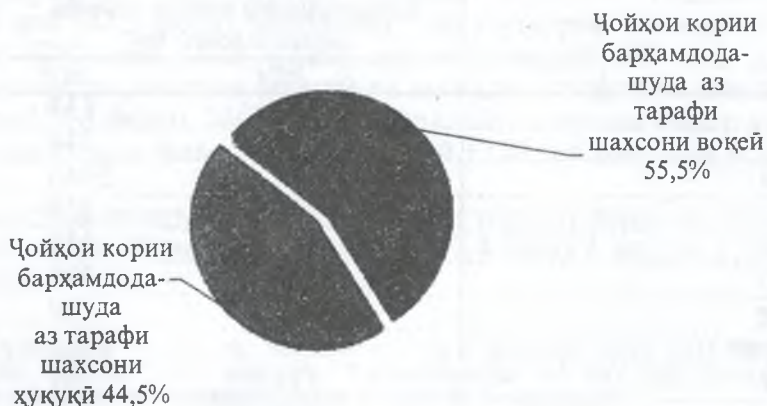
	<i>таъсиси ҷойҳои нав, иловагӣ ва барқароршудаи корӣ аз тарафи шахсони воқеӣ, ҷой</i>		<i>с.2025 нисбат ба с.2024 ба ҳисоби фоиз</i>
	2024	2025	
н.Айнӣ	143	133	93,0
н.Ашт	356	244	68,5
н.Б.Ғафуров	6518	5046	77,4
ш.Бустон	231	239	103,5
ш.Ғулистон	147	131	89,1
н.Деваштич	403	375	93,0
н.Зафаробод	292	239	81,8
ш.Истаравшан	609	1083	1,8 бар
ш.Истиқлол	131	37	28,2
ш.Исфара	482	772	1,6 бар

	таъсиси чойҳои нав, иловагӣ ва барқароршудаи корӣ аз тарафи шахсони воқеӣ, чой		с.2025 нисбат ба с.2024 ба ҳисоби фоиз
	2024	2025	
ш.Конибодом	435	483	111,0
н.Кӯх.Мастҷох	38	43	113,2
н.Мастҷох	269	1249	4,6 бар
ш.Панҷакент	580	1295	2,2 бар
н.Спитамен	263	440	1,7 бар
ш.Хучанд	965	1030	106,7
н.Ҷ.Расулов	568	1199	2,1 бар
н.Шаҳристон	178	134	75,3
Ҳамагӣ дар вилоят	12608	14172	112,4

Дар моҳҳои январ-июни соли 2025 ғайр аз таъсиси чойҳои корӣ ҳамчунин барҳамхӯрии чойҳои корӣ ба қайд гирифта шудааст. Дар маҷмӯъ дар корхонаю ташкилотҳо дар моҳҳои январ-июни соли 2025 – ум 2988 ҳолатҳои барҳам додани чойҳои корӣ ба қайд гирифта шудааст, ки аз онҳо 2073 чойи кори доимӣ, 512 чойи кори муваққатӣ ва 403 чойи корӣ мавсимӣ мебошанд. Асосан барҳамхӯрии чойҳои корӣ дар баҳши воқеӣ 1450 чой (48,5 фоиз), ки аз онҳо дар кишоварзӣ – 129 чой, саноати истихроҷи канданиҳои ғоиданок – 268 чой, саноати коркард – 728 чой, таъмини нерӯи барқ, газ, бӯғ ва хунуккунии ҳаво – 8 чой, таъминоти об, тозакунии, коркарди партовҳо ва дастрасии коркарди дуюмдараҷа – 32 чой, сохтмон – 285 чойро ташкил додаанд, дар баҳши хизматрасонӣ бошад, 1538 чой (51,5 фоиз) аз онҳо дар савдои яклухт ва чакана – 459 чой, ғайриқанданиҳои молиявӣ ва суғурта – 19 чой, меҳмонхонаҳо ва тарабхонаҳо – 79 чой, нақлиёт ва хочагии анбор – 68 чой, маориф – 441 чой, тандурустӣ – 117 чой ва дар дигар соҳаҳои баҳши хизматрасонӣ барҳамхӯрии чойҳои корӣ 355 чой мушоҳида карда шуд.

Дар моҳҳои январ-июни соли 2025 ҳамчунин чойҳои корие, ки аз тарафи шахсони воқеӣ таъсис дода шуда буданд, 3731 чойи корӣ барҳам дода шудааст. Дар маҷмӯъ дар моҳҳои январ-июни соли 2025-ум барҳамхӯрии чойҳои корӣ аз тарафи шахсони ҳуқуқӣ ва воқеӣ 6719 чойро ташкил дод. Салдои таъсис ва барҳамхӯрии чойҳои корӣ дар корхонаю ташкилотҳо +2170 чойи кориро ташкил додааст. Салдои таъсис ва барҳамхӯрии чойҳои корие, ки аз тарафи шахсони воқеӣ таъсис дода шудаанд +10441 чойро ташкил додааст. Дар маҷмӯъ дар моҳҳои январ-июни соли 2025-ум салдои таъсис ва барҳамхӯрии чойҳои корӣ +12611 кориро ташкил додааст.

Барҳамхӯрии чойҳои корӣ аз тарафи шахсони ҳуқуқӣ ва воқеӣ дар моҳҳои январ-июни соли 2025



Шумораи ҷойҳои нав, иловагӣ ва барқароршудаи корӣ, барҳамхӯрии ҷойҳои корӣ ва салдои таъсис ва барҳамхӯрии ҷойҳои корӣ дар корхонаю ташкилотҳо, дар сатҳи шаҳру ноҳияҳои вилояти Суғд дар моҳҳои январ-июни соли 2025

	<i>таъсиси ҷойҳои нав, иловагӣ ва барқароршудаи корӣ дар корхонаю ташкилотҳо, ҷой</i>	<i>ҳамагӣ ҷойҳои кории барҳамдодашуда аз тарафи шахсони ҳуқуқӣ, ҷой</i>	<i>салдои ҳаракати ҷойҳои корӣ (+,-), дар корхонаю ташкилотҳо, воҳид</i>
н. Айнӣ	275	312	-37
н. Ашт	228	493	-265
н. Б. Ғафуров	774	294	+480
ш. Бӯстон	165	104	+61
ш. Гулистон	256	368	-112
н. Деваштич	53	17	+36
н. Зафаробод	59	38	+21
ш. Истаравшан	622	242	+380
ш. Истиклол	15	4	+11
ш. Исфара	320	82	+238
ш. Конибодом	150	165	-15
н. Кӯх. Мастҷох	27	-	+27
н. Мастҷох	236	110	+126
ш. Панҷакент	349	70	+279
н. Спитамен	197	130	+67
ш. Хучанд	1286	479	+807
н. Ҷ. Расулов	114	72	+42
н. Шаҳристон	32	8	+24
Ҳамагӣ дар вилоят	5158	2988	+2170

Шумораи ҷойҳои нав, иловагӣ ва барқароршудаи корӣ, барҳамхӯрии ҷойҳои корӣ ва салдои таъсис ва барҳамхӯрии ҷойҳои корӣ аз тарафи шахсони воқеӣ, дар сатҳи шаҳру ноҳияҳои вилояти Суғд дар моҳҳои январ-июни соли 2025

	<i>таъсиси ҷойҳои нав, иловагӣ ва барқароршудаи корӣ аз тарафи шахсони воқеӣ, ҷой</i>	<i>ҳамагӣ ҷойҳои кории барҳамдодашуда аз тарафи шахсони воқеӣ, ҷой</i>	<i>салдои ҳаракати ҷойҳои корӣ (+,-), аз тарафи шахсони воқеӣ, воҳид</i>
н. Айнӣ	133	64	+69
н. Ашт	244	134	+110
н. Б. Ғафуров	5046	494	+4552
ш. Бӯстон	239	118	+121
ш. Гулистон	131	82	+49
н. Деваштич	375	192	+183
н. Зафаробод	239	129	+110
ш. Истаравшан	1083	238	+845
ш. Истиклол	37	29	+8
ш. Исфара	772	346	+426
ш. Конибодом	483	301	+182
н. Кӯх. Мастҷох	43	3	+40

	таъсиси чойҳои нав, иловагӣ ва барқароршудаи қорӣ аз тарафи шахсони воқеӣ, чой	ҳамагӣ чойҳои қорӣ барҳамдодашуда аз тарафи шахсони воқеӣ, чой	салдои ҳаракати чойҳои қорӣ (+, -), аз тарафи шахсони воқеӣ, воҳид
н. Мастҷох	1249	62	+1187
ш. Панҷакент	1295	255	+1040
н. Спитамен	440	214	+226
ш. Хучанд	1030	640	+390
н. Ҷ. Расулов	1199	364	+835
н. Шаҳристон	134	66	+68
Ҳамагӣ дар вилоят	14172	3731	+10441

Шумораи чойҳои нав, иловагӣ ва барқароршудаи қорӣ таъсис дода шуда ва барҳамхурии чойҳои қорӣ дар сатҳи шаҳру ноҳияҳои вилояти Суғд дар моҳҳои январ-июни соли 2025

	таъсиси чойҳои нав, иловагӣ ва барқароршудаи қорӣ дар қорхонаю ташиқлотҳо, чой	таъсиси чойҳои нав ва барқароршудаи қорӣ аз тарафи шахсони воқеӣ, чой	ҳамагӣ таъсиси чойҳои қорӣ нав, иловагӣ ва барқароршуда аз тарафи шахсони ҳуқуқӣ ва воқеӣ, чой	ҳамагӣ чойҳои қорӣ барҳамдодашуда аз тарафи шахсони ҳуқуқӣ ва воқеӣ, чой	салдои ҳаракати чойҳои қорӣ (+, -), воҳид
н. Айнӣ	275	133	408	376	+32
н. Ашт	228	244	472	627	-155
н. Б. Ғафуров	774	5046	5820	788	+5032
ш. Бӯстон	165	239	404	222	+182
ш. Гулистон	256	131	387	450	-63
н. Деваштич	53	375	428	209	+219
н. Зафаробод	59	239	298	167	+131
ш. Истаравшан	622	1083	1705	480	+1225
ш. Истиклол	15	37	52	33	+19
ш. Исфара	320	772	1092	428	+664
ш. Қонибодом	150	483	633	466	+167
н. Қўҳ. Мастҷох	27	43	70	3	+67
н. Мастҷох	236	1249	1485	172	+1313
ш. Панҷакент	349	1295	1644	325	+1319
н. Спитамен	197	440	637	344	+293
ш. Хучанд	1286	1030	2316	1119	+1197
н. Ҷ. Расулов	114	1199	1313	436	+877
н. Шаҳристон	32	134	166	74	+92
Ҳамагӣ дар вилоят	5158	14172	19330	6719	+12611

1.4.4. БЕКОРӢ БЕКРОНИ РАСМӢ БА ҚАЙД ГИРИФТАШУДА

Шумораи бекорони дар Раёсати Агентии меҳнат ва шугли аҳоли дар вилояти Суғд расмӣ ба қайд гирифташуда дар охири моҳи августи соли 2025-ум 7,0 ҳазор нафарро ташкил карда, нисбат ба моҳи августи соли 2024-ум 7,7 фоиз зиёд шудааст. Аз ҷумлаи бекорони ба қайд гирифташуда занон 52,3 фоиз (3,7 ҳазор нафар) ва шахсони синни 15-29 сола 57,8 фоиз (4,1 ҳазор нафар)-ро ташкил дод. Сатҳи бекории расмӣ ба қайд гирифташуда 0,7 фоизи қувваи кориро ташкил кард.

	Шумораи бекорони расмӣ эътирофшуда дар охири моҳ, нафар	аз он ҷумла		сокинони деҳот, нафар		аз рӯи бекорӣ кумакпулӣ таъин карда шудааст, нафар
		занон	шахсони 15-29 сола	ҳамагӣ	занон	
соли 2024						
январ	5899	2910	3489	3791	1670	2576
феврал	6143	3294	3427	3964	1881	2712
март	6449	3497	3661	4145	2040	2663
апрел	6286	3456	3714	4055	2050	2441
май	6877	3788	3967	4321	2228	2700
июн	6667	3567	4032	4118	2009	2990
июл	6847	3691	4158	4355	2120	3018
август	6527	3500	4005	3861	2027	2931
сентябр	6349	3551	3769	4228	2236	2832
октябр	6586	3637	3913	4238	2033	2808
ноябр	6972	3551	4252	4612	2000	3678
декабр	6674	3395	4200	4199	1854	3771
соли 2025						
январ	6511	3312	3679	3976	1882	2738
феврал	6471	3362	3487	4078	1905	2499
март	6541	3528	3784	3936	2118	2508
апрел	6791	3555	3784	4410	2145	2547
май	7466	3762	4351	4420	2137	3524
июн	7333	3711	4147	4750	2314	3520
июл	7271	3750	4107	4667	2234	3388
август	7055	3691	4076	4583	2232	3352

1.5. САТҲИ ЗИНДАГИ, МУЗДИ МЕҲНАТ
1.5.1. ҲАҚҚИ МЕҲНАТ

Музди миёнаи ҳармоҳаи номиналии меҳнат, ки ба кормандони кироякор пардохта шуд, дар моҳи августи соли 2025 ба андозаи 2343,93 сомони буда, музди меҳнат нисбат ба моҳи июли соли 2025-ум 12,0 фоиз кам ва нисбат ба моҳи августи соли 2024-ум 12,0 фоиз зиёд шудааст.

Музди ҳадди ақал 800 сомони ро ташкил медиҳад.

Дарачаи музди ҳақиқии меҳнат (бо назардошти тағйироти индекси нархҳо) дар моҳи августи соли 2025-ум нисбат ба моҳи июли соли 2025-ум 12,0 фоиз кам ва нисбат ба моҳи августи соли 2024-ум 8,9 фоиз зиёд шудааст. Дар моҳҳои январ-августи соли 2025-ум нисбат ба ҳамин давраи соли гузашта 20,1 фоиз зиёд шудааст.

	Музди миёнаи меҳнат, сомони	тағйири индексҳо нисбат ба моҳи гузашта, фоиз			музди ҳақиқии меҳнат ба ҳисоби фоиз нисбат ба ҳамин давраи соли гузашта
		индекси нархҳои молҳои истеъмолий	индекси музди номиналии меҳнат	индекси музди ҳақиқии меҳнат	
соли 2024					
январ	1938,84	100,4	88,6	88,3	104,7
феврал	1974,95	100,3	101,9	101,6	113,2
март	2106,83	100,7	106,7	105,9	107,1
семоҳаи I	1989,89	x	x	x	107,7
апрел	2053,46	100,3	97,5	97,2	111,8
май	2011,40	99,9	97,9	98,0	106,5
июн	2499,97	100,2	124,3	124,0	113,8
нимсолаи I	2046,60	x	x	x	107,9
июл	2354,38	100,3	94,2	93,9	117,8
август	2092,03	100,4	88,9	88,5	118,1
сентябр	2441,14	100,4	116,7	116,2	121,9
9 моҳа	2074,81	x	x	x	108,8
октябр	2433,12	100,2	99,7	99,5	123,0
ноябр	2479,08	100,2	101,9	101,7	123,8
декабр	2775,19	100,2	111,9	111,7	122,5
январ-декабр	2148,16	x	x	x	110,5
соли 2025					
январ	2613,27	100,3	94,2	93,9	130,2
феврал	2513,64	100,4	96,2	95,8	122,8
март	2631,08	100,6	104,7	104,0	120,7
семоҳаи I	2562,64	x	x	x	124,4
апрел	2559,60	100,5	97,3	96,8	120,3
май	2573,14	100,2	100,5	100,3	123,1
июн	3170,24	100,1	123,2	123,1	122,0
нимсолаи I	2615,21	x	x	x	123,2
июл	2664,72	99,8	84,0	84,2	109,6
август	2343,93	100,0	88,0	88,0	108,9

ФАРҚИЯТИ МУЗДИ МЕҲНАТ

Музди меҳнати камтарин дар моҳи августи соли 2025 дар бахши воқеии намудҳои фаъолияти иқтисодӣ дар кормандони кишоварзӣ, хоҷагии ҷангал ва моҳипарварӣ 1261,00 сомониро ташкил дод. Музди меҳнати аз ҳама баланд дар бахши воқеии иқтисодиёт дар истихроҷи канданиҳои ғоиданок 5507,36 сомонӣ, таъмини нерӯи барқ, газ, буг ва хунуккунии ҳаво 3969,82 сомонӣ, истеҳсоли коркард (саноати коркард) 3560,70 сомонӣ ва сохтмон 3447,83 сомониро ташкил медиҳад. Умуман дар бахши воқеии намудҳои фаъолияти иқтисодӣ музди миёнаи ҳармоҳаи меҳнат дар моҳи августи соли 2025-ум 3406,35 сомониро ташкил дода, нисбат ба моҳи августи соли 2024-ум 23,1 фоиз зиёд шудааст.

Дар бахши хизматрасонии намудҳои фаъолияти иқтисодӣ музди меҳнати аз ҳама баланд дар кормандони фаъолияти молиявӣ ва суғурта – 6721,92 сомонӣ, нақлиёт ва хоҷагии анбор – 3081,14 сомонӣ ва дигар хизматрасониҳо – 2627,65 сомонӣ ба қайд гирифта шудааст.

Умуман музди миёнаи ҳармоҳаи меҳнати кормандони бахши хизматрасонии намудҳои фаъолияти иқтисодӣ дар моҳи августи соли 2025-ум 1932,32 сомониро ташкил дода, нисбат ба моҳи августи соли гузашта 5,4 фоиз зиёд шудааст.

Музди миёнаи меҳнати ҳармоҳаи кормандони кироя аз рӯи намудҳои фаъолияти иқтисодии вилоят, ки дар моҳи августи соли 2025 ҳисоб карда шудааст

	музди миёнаи ҳармоҳаи ҳисобкардашудаи кор				
	январ-августии с. 2025, сомонӣ	августии с. 2025, сомонӣ	августии с. 2025 бо фоиз нисбат ба августи с.2024	августии с. 2025 бо фоиз нисбат ба июли с.2025	таносуб нисбат ба сатҳи музди миёнаи ҳармоҳаи ҳисобкардашудаи кор дар моҳи августи с. 2025 ба ҳисоби фоиз
Ҳамагӣ аз рӯи намудҳои фаъолияти иқтисодӣ	2545,87	2343,93	112,0	88,0	100,0
аз он ҷумла:					
Дар бахши воқеӣ	3218,47	3406,35	123,1	103,4	145,3
Кишоварзӣ, хоҷагии ҷангал ва моҳипарварӣ	1144,89	1261,00	121,8	104,3	53,8
Истихроҷи канданиҳои ғоиданок	5591,09	5507,36	106,5	96,6	2,3 бар
Истеҳсоли коркард (саноати коркард)	3325,30	3560,70	125,3	104,2	1,5 бар
Таъмини нерӯи барқ, газ, буг ва хунуккунии ҳаво	3876,34	3969,82	115,8	99,6	1,7 бар
Таъминоти об, тозакунии, коркарди партовҳо ва дастрасии коркарди дуюмдараҷа	1630,40	1808,62	119,1	100,1	77,2
Сохтмон	2861,05	3447,83	121,2	117,1	147,1

	музди миёнаи ҳармоҳаи ҳисобкардашудаи кор				
	январ-августии с. 2025, сомонӣ	августии с. 2025, сомонӣ	августии с. 2025 бо фоиз нисбат ба августи с.2024	августии с. 2025 бо фоиз нисбат ба июли с.2025	таносуб нисбат ба сатҳи музди миёнаи ҳармоҳаи ҳисобкардашудаи кор дар моҳи августи с. 2025 ба ҳисоби фоиз
Баҳши хизматрасонӣ	2298,40	1932,32	105,4	82,3	82,4
Савдои яклухт ва чакана, таъмири нақлиёти автомобилӣ ва мототсикл	1780,09	1932,80	118,5	103,6	82,5
Нақлиёт ва хоҷагии анбор	2818,76	3081,14	117,1	116,5	131,4
Меҳмонхонаҳо ва тарабхонаҳо	1371,56	1488,29	117,3	100,8	63,5
Иттилоот ва алоқа	2276,80	2559,41	128,3	100,7	109,2
Фаъолияти молиявӣ ва суғурта	6534,75	6721,92	112,2	91,7	2,9 бар
Амалиёт бо амволи ғайриманқул	2064,56	2105,76	93,1	96,8	89,8
Фаъолияти касбӣ, илмӣ ва техникӣ	2290,70	2613,75	118,3	103,7	111,5
Фаъолияти идоракунии ва ёрирасон	1298,79	1404,03	97,0	99,2	59,9
Идоракунии давлатӣ, мудофия таъмини амният ва суғуртаи иҷтимоӣ	1811,07	1827,17	103,9	99,9	77,9
Маориф	2281,40	1359,28	72,2	63,4	58,0
Тандурустӣ ва хизматрасониҳои иҷтимоӣ ба аҳоли	1916,94	1974,16	105,9	101,1	84,2
Фаъолият дар соҳаи санъат, ташкили чорабиниҳои хушдиқунанда ва истироҳат	1787,86	1846,89	105,2	99,0	78,8
Дигар хизматрасониҳо	2489,75	2627,65	94,7	98,3	112,1
Фаъолияти ташкилотҳо ва намояндагӣҳои хоричӣ (экстерриториалӣ)	7937,50	9463,41	96,3	111,5	4,0 бар

**Музди миёнаи ҳармоҳаи ҳисобшудаи меҳнати кормандони кироя
мувофиқи шаҳру ноҳияҳои вилоят дар моҳи августи соли 2025**

	музди миёнаи ҳармоҳаи ҳисобкардашудаи кор				таносуб нисбат ба сатҳи музди миёнаи ҳармоҳаи ҳисобкардашудаи кор дар моҳи августии с.2025, ба ҳисоби фоиз
	январ- августии с. 2025, сомонӣ	августии с. 2025, сомонӣ	августии с. 2025 бо фоиз нисбат ба августии с.2024	августии с. 2025 бо фоиз нисбат ба июли с.2025	
н. Айнӣ	4298,66	4090,88	118,1	82,8	1,7 бар
н. Ашт	1887,90	1746,42	105,6	91,5	74,5
н. Б.Ғафуров	2275,02	2049,01	112,8	98,0	87,4
ш. Бӯстон	2255,26	2067,10	103,7	96,3	88,2
ш. Гулистон	3377,76	3419,20	109,9	99,8	145,9
н. Деваштич	1919,35	1453,72	101,2	89,4	62,0
н. Зафаробод	1834,14	1535,56	104,1	94,2	65,5
ш. Истаравшан	2269,93	2051,34	107,6	81,1	87,5
ш. Истиклол	2038,90	1899,74	105,6	99,0	81,0
ш. Исфара	2318,81	2084,41	118,5	88,2	88,9
ш. Конибодом	2112,92	1803,64	103,0	88,3	76,9
н. Кӯҳ, Мастҷох	1812,18	1535,49	109,5	63,7	65,5
н. Мастҷох	1722,49	1453,38	106,0	89,2	62,0
ш. Панҷакент	3265,75	3004,08	122,2	84,7	128,2
н. Спитамен	2264,15	2139,99	124,6	91,8	91,3
ш. Хуҷанд	2785,82	2609,30	108,2	86,0	111,3
н. Ҷ.Расулов	2145,20	1907,84	104,3	88,9	81,4
н. Шаҳристон	1759,51	1500,17	101,1	79,0	64,0
Дар вилоят	2545,87	2343,93	112,0	88,0	100,0

1.5.2. ҚАРЗДОРӢ АЗ ПАРДОХТИ МУЗДИ МЕҲНАТ

Маблағи умумии қарздорӣ аз пардохти музди меҳнат бо назардошти солҳои гузашта то охири моҳи августи соли 2025-ум 19555,6 ҳазор сомонӣ, аз ҷумла дар соли ҳисоботи 2025-ум 1204,1 ҳазор сомонӣ ё 6,2 фоизи маблағи умумии қарздориро ташкил додааст.

Дараҷаи қарздории муҳлаташ гузашта аз пардохти музди меҳнат

	маблағи умумии қарздорӣ аз пардохти музди меҳнат бо назардошти солҳои гузашта, дар охири моҳ, ҳазор сомонӣ	дар соли ҳисобот, ҳазор сомонӣ	дар соли ҳисобот, ба ҳисоби фоиз нисбат ба маблағи умумии қарздорӣ
соли 2024			
январ	20461,6	-	-
феврал	19622,8	159,7	0,8
март	19635,1	248,9	1,3
апрел	20105,8	545,6	2,7
май	21940,3	1323,9	6,0
июн	24478,4	2112,1	8,6
июл	24413,3	2170,3	8,9
август	24266,2	1858,2	7,7
сентябр	24343,0	2102,4	8,6

	<i>маблағи умумии қарздорӣ аз пардохти музди меҳнат бо назардошти солҳои гузашта, дар охири моҳ, ҳазор сомонӣ</i>	<i>дар соли ҳисобот, ҳазор сомонӣ</i>	<i>дар соли ҳисобот, ба ҳисоби фоиз нисбат ба маблағи умумии қарздорӣ</i>
октябр	26259,9	2728,6	10,4
ноябр	26968,7	3134,6	11,6
декабр	26765,7	2357,6	8,8
соли 2025			
январ	27155,8	-	-
феврал	26671,6	416,5	1,6
март	25941,4	549,1	2,1
апрел	26742,5	1186,3	4,4
май	25299,7	1275,0	5,0
июн	25217,9	1736,9	6,9
июл	24882,6	1589,0	6,4
август	19555,6	1204,1	6,2

То охири моҳи августи соли 2025 нисбат ба маълумоти то охири моҳи июли соли 2025 қарздорӣ ба маблағи 5327,0 ҳазор сомонӣ ё 21,4 фоиз кам шудааст.

Қарздорӣ аз пардохти музди меҳнат то охири моҳи августи соли 2025-ум нисбат ба маълумоти то охири моҳи июли соли 2025 дар бахши воқеии намудҳои фаъолияти иқтисодӣ 5258,5 ҳазор сомони кам шуда, 18257,3 ҳазор сомониро ташкил кард. Камшавии қарздорӣ аз пардохти музди меҳнат соҳаи дар соҳаи истихроҷи канданиҳои фойданок 31,6 фоиз, соҳаи истеҳсоли коркард 13,9 фоиз, кишоварзӣ, хоҷагии ҷангал ва моҳипарварӣ 5,1 фоиз ва дар соҳаи таъминоти об, тозакунии коркарди партовҳо ва дастрасии коркарди дуюмдараҷа 2,4 фоиз дида мешавад.


Дар бахши хизматрасонии намудҳои фаъолияти иқтисодӣ қарздорӣ аз пардохти музди меҳнат то охири августи соли 2025 нисбат ба маълумоти то охири моҳи июли соли 2025-ум 5,0 фоиз кам шудааст. Камшавии қарздорӣ аз пардохти музди меҳнат дар соҳаи дигар хизматрасонӣ 13,1 фоиз ва дар соҳаи нақлиёт ва хоҷагии анбор 2,2 фоиз дида мешавад.

Қарздори аз ҳама зиёд дар бахши воқеии намудҳои фаъолияти иқтисодӣ дар истихроҷи канданиҳои фойданок – 10520,3 ҳазор сомонӣ (53,8 фоизи маблағи умумии қарздорӣ), дар соҳаи кишоварзӣ, хоҷагии ҷангал ва моҳидорӣ – 5412,9 ҳазор сомонӣ (27,7 фоизи маблағи умумии қарздорӣ) ва дар таъминоти об, тозакунии коркарди партовҳо ва дастрасии коркарди дуюмдараҷа – 1863,8 ҳазор сомонӣ (9,5 фоиз) дида мешавад.

Қарздорӣ аз пардохти музди меҳнат

	то охири моҳи августи соли 2025, ҳазор сомонӣ		қарздорӣ дар моҳи ҳисоботи и с.2025, ҳазор сомонӣ	таносуби қарздорӣ дар соли 2025 нисбат ба қарздорӣ бо назардошти солҳои гузашта, ба ҳисоби фоиз	то охири августи соли 2025 ба ҳисоби фоиз нисбат ба охири моҳи июли с.2025
	бо назардошт и қарздории солҳои гузашта	соли 2025			
Ҳамагӣ аз рӯи намудҳои фаъолияти иқтисодӣ аз он ҷумла:	19555,6	1204,1	421,7	6,2	78,6
Дар баҳши воқеӣ	18257,3	1024,4	403,5	5,6	77,6
Кишоварзӣ, хоҷагии ҷангал ва моҳипарварӣ	5412,9	818,3	338,2	15,1	94,9
Истихроҷи канданиҳои ғоиданок	10520,3	38,0	38,0	0,4	68,4
Истеҳсоли коркард (саноати коркард)	442,6	156,3	25,1	35,3	86,1
Таъминоти об, тозакунии, коркарди партовҳо ва дастрасии коркарди дуқумдараҷа	1863,8	11,8	2,2	0,6	97,6
Соҳтмон	17,7	-	-	-	100,0
Баҳши хизматрасонӣ	1298,3	179,7	18,2	13,8	95,0
Нақлиёт ва хоҷагии анбор	995,7	61,8	-	6,2	97,8
Дигар хизматрасониҳо	302,6	117,9	18,2	39,0	86,9

Қарздорӣ аз пардохти музди меҳнат бо назардошти солҳои гузашта аз рӯи намудҳои фаъолияти иқтисодӣ то охири моҳи августи соли 2025



Қарздорӣ аз пардохти музди меҳнат дар сатҳи шаҳру ноҳияҳои вилояти Суғд

	то охири моҳи августи соли 2025 ҳазор сомонӣ		қарздорӣ дар моҳи ҳисоботи с.2025, ҳазор сомонӣ	таносуби қарздорӣ дар соли 2025 нисбат ба қарздорӣ бо назардошти солҳои гузашта, ба ҳисоби фоиз	то охири моҳи августи соли 2025 ба ҳисоби фоиз нисбат ба охири моҳи июли с.2025
	бо назардошти қарздори солҳои гузашта	соли 2025			
н. Айнӣ	-	-	-	-	-
н. Ашт	-	-	-	-	-
н. Б.Ғафуров	1758,8	404,6	18,2	23,0	85,4
ш. Бӯстон	-	-	-	-	-
ш. Гулистон	9885,3	194,3	63,1	2,0	66,8
н. Деваштич	57,7	-	-	-	100,0
н. Зафаробод	1117,5	48,3	-	4,3	100,2
ш. Истаравшан	-	-	-	-	-
ш. Истиклол	-	-	-	-	-
ш. Исфара	1107,3	-	-	-	99,9
ш. Конибодом	958,9	-	-	-	79,6
н. Кӯҳ.Мастҷох	-	-	-	-	-
н. Мастҷох	1118,3	307,4	194,6	27,5	121,1
ш. Панҷакент	-	-	-	-	-
н. Спитамен	11,8	11,8	2,2	100,0	8,4
ш. Хучанд	2790,0	61,8	-	2,2	97,5
н. Ҷ.Расулов	750,0	175,9	143,6	23,4	123,7
н. Шахристон	-	-	-	-	-
Дар вилоят	19555,6	1204,1	421,7	6,2	78,6

2. СОҲАИ АНДОЗУ БУЧЕТ ВА МОЛИЯ
2.1. НИШОНДИХАНДАҲОИ БУЧЕТИ ВИЛОЯТИ

Мувофиқи маълумоти фаврии Сарраёсати молияи вилояти Суғд қисми даромади буҷети вилоят ба 1 октябри соли 2025 ба андозаи 107,0 фоизи нақша иҷро гардида 3256,6 млн. сомониро ташкил кард.

Иҷроиши қисми хароҷоти буҷети вилоят дар ин давра 2981,7 млн. сомонӣ ё 99,3 фоизро ташкил кард.

ИҶРОИ БУЧЕТИ ВИЛОЯТИ

	ҳазор сомонӣ					
	даромадҳо		хароҷотҳо		каср (-), фоидаи буҷет	
	2024	2025	2024	2025	2024	2025
январ	254279,7	352222,9	253058,4	247412,6	1221,3	104810,3
феврал	521906,6	700223,6	445937,2	555336,1	75969,4	144887,5
март	793513,2	1048229,6	696209,5	895979,0	97303,7	152250,6
апрел	1057744,6	1439524,0	970319,9	1245638,0	87424,7	193886,0
май	1338867,1	1801217,8	1231683,7	1605739,7	107183,4	195478,1
июн	1606822,0	2156420,4	1562362,3	2023996,1	44459,7	132424,3
июл	1894114,6	2515637,2	1767956,5	2291419,5	126158,1	224217,7
август	2183369,1	2886874,7	2035891,1	2593314,8	147478,0	293559,9
сентябр	2477838,6	3256607,1	2323713,0	2981705,6	154125,6	274901,5

Иҷроиши қисми даромади буҷети вилоят то 1 октябри соли 2025 чунин аст:

Номгуи андозҳо ва пардохтҳо	(ҳаз. сомонӣ)		
	нақша	иҷроиши	фоизи иҷроиши
Чамъи даромадҳо:	3042159,0	3256607,1	107,0
Андоз аз даромад	657096,0	750937,0	114,3
Андоз аз фоида	568071,0	568427,8	100,1
Андоз аз арзиши иловашуда	315287,0	343283,2	108,9
Аксизҳо	60387,0	60644,6	100,4
Андоз барои захираҳои табиӣ	715738,0	774551,6	108,2
Низомҳои махсуси андозбандӣ	313418,0	324512,1	103,5
Бочи давлатӣ	42423,0	43363,8	102,2
Андоз аз моликияти ғайриманқул	344301,0	363982,7	105,7
Дигар пардохтҳои ҳатмӣ маҳҳаллӣ	25438,0	26904,3	105,8

Иҷроиши соҳавии қисми хароҷоти буҷети вилояти Суғд то 1 октябри соли 2025 чунин аст:

	(ҳаз. сомонӣ)		
	нақша	иҷроиши	фоизи иҷроиши
Ҳокимият ва идоракунии давлатӣ	90405,4	89133,6	98,6
Мудофиа	30820,2	30700,4	99,6
Мақомоти ҳифзи ҳуқуқ	60154,5	59705,7	99,3
Маориф	1626773,2	1614580,5	99,3
Ниғаҳдорӣ тандурустӣ	767702,0	765059,3	99,7
Суғурта ва ҳифзи иҷтимоӣ	20836,9	20544,8	98,6
Ҳоҷагии манзилию коммуналӣ	136466,7	135712,0	99,4
Фарҳанг ва варзиш	178375,3	177101,6	99,3

ФАБОЛИЯТИ СУБЪЕКТҲОИ ХОЧАГИДОР

Кишоварзӣ, хоҷагии чангал, мохидорӣ ва шикор	19440,0	18212,9	93,7
Саноат ва сохтмон	8565,8	8503,6	99,3
Нақлиёт ва коммуникатсия	47142,0	47142,0	100,0
Дигар хароҷотҳо	15609,1	15309,2	98,1
Ҳамагӣ хароҷотҳо	3002291,1	2981705,6	99,3

2.2. ҚУРБИ АСЪОРИ ХОРИЧӢ

Мувофиқи маълумоти расмӣ шӯбаи минтақавии Бонки миллии Тоҷикистон дар шаҳри Хучанд, қурби 1 доллари ИМА дар моҳи сентябри соли 2025-ум 9,4489 сомонӣ, қурби 1 Евро 11,0794 сомонӣ ва қурби 10 рубли русӣ 1,1430 сомони ро ташкил кард.

Маълумоти ҳисоби миёнаи қурби асъорҳои хориҷӣ нисбат ба сомонӣ аз ҷадвали зер аён аст:

	1 доллари ИМА	1 ЕВРО	10 рубли Русия	10 тангаи Қазо- қистон	10 соми Қирғи- зистон	1 манати Турк- манис- тон	100 суми Ўзбе- кистон	1 дол- лари Канада	1 СДР	1 фран- ки Швейт- сария
соли 2024										
январ	10,9556	12,0416	1,2270	0,2427	1,2276	3,1302	0,0882	8,1720	14,6134	12,7684
феврал	10,9567	11,8331	1,1960	0,2436	1,2254	3,1305	0,0878	8,1305	14,5333	12,5193
март	10,9563	11,9013	1,1950	0,2437	1,2246	3,1304	0,0873	8,0841	14,5610	12,3462
семоҳаи I	10,9562	11,9253	1,2060	0,2433	1,2259	3,1304	0,0878	8,1289	14,5692	12,5446
апрел	10,9361	11,7363	1,1780	0,2450	1,2276	3,1246	0,0863	8,0036	14,4324	12,0280
май	10,8684	11,7383	1,1950	0,2459	1,2312	3,1053	0,0857	7,9408	14,3716	11,9427
июн	10,7156	11,5387	1,2090	0,2358	1,2291	3,0616	0,0849	7,8185	14,1393	11,9762
семоҳаи II	10,8400	11,6711	1,1940	0,2422	1,2293	3,0972	0,0856	7,9210	14,3144	11,9823
нимсолаи I	10,8981	11,7982	1,2000	0,2428	1,2276	3,1138	0,0867	8,0249	14,4418	12,2635
июл	10,6587	11,5613	1,2160	0,2242	1,2513	3,0453	0,0846	7,7783	14,1093	11,9366
август	10,6342	11,6931	1,1900	0,2223	1,2493	3,0383	0,0842	7,7681	14,2430	12,3623
сентябр	10,6592	11,8420	1,1640	0,2221	1,2634	3,0455	0,0839	7,8763	14,3896	12,5807
семоҳаи III	10,6507	11,6988	1,1900	0,2229	1,2547	3,0430	0,0842	7,8076	14,2473	12,2932
октябр	10,6558	11,6342	1,1050	0,2196	1,2495	3,0445	0,0833	7,7584	14,2388	12,3912
ноябр	10,6747	11,3697	1,0610	0,2158	1,2364	3,0500	0,0833	7,6409	14,0749	12,1442
декабр	10,9212	11,4494	1,0770	0,2104	1,2566	3,1203	0,0848	7,6749	14,3047	12,2628
семоҳаи IV	10,7506	11,4844	1,0810	0,2153	1,2475	3,0716	0,0838	7,6914	14,2061	12,2661
нимсолаи II	10,7006	11,5916	1,1350	0,2191	1,2511	3,0573	0,0840	7,7495	14,2267	12,2796
соли 2024	10,7994	11,6949	1,1680	0,2309	1,2393	3,0855	0,0854	7,8872	14,3343	12,2716
соли 2025										
январ	10,9421	11,3321	1,1040	0,2087	1,2540	3,1263	0,0845	7,6046	14,2373	12,0345
феврал	10,9411	11,3962	1,1930	0,2161	1,2511	3,1260	0,0845	7,6478	14,3122	12,0952
март	10,9312	11,7826	1,2670	0,2194	1,2579	3,1232	0,0846	7,6041	14,5112	12,3481
семоҳаи I	10,9381	11,5036	1,1880	0,2147	1,2544	3,1252	0,0845	7,6188	14,3535	12,1592
апрел	10,7917	12,1141	1,3180	0,2099	1,2385	3,0833	0,0834	7,7083	14,5558	12,9349
май	10,3199	11,6533	1,2760	0,2015	1,1801	2,9485	0,0800	7,4413	13,9662	12,4502
июн	9,9514	11,4477	1,2630	0,1934	1,1384	2,8433	0,0785	7,2701	13,5770	12,2026
семоҳаи II	10,3543	11,7384	1,2860	0,2016	1,1857	2,9584	0,0806	7,4732	14,0330	12,5292
нимсолаи I	10,6462	11,6210	1,2370	0,2082	1,2200	3,0418	0,0826	7,5460	14,1933	12,3442
июл	9,6457	11,2828	1,2230	0,1825	1,1034	2,7559	0,0764	7,0527	13,1764	12,0933
август	9,4392	10,9771	1,1770	0,1750	1,0797	2,6969	0,0752	6,8376	12,8827	11,6989
сентябр	9,4489	11,0794	1,1430	0,1748	1,0806	2,6997	0,0764	6,8305	12,9505	11,8473
семоҳаи III	9,5113	11,1131	1,1810	0,1775	1,0879	2,7175	0,0760	6,9069	13,0032	11,8798

3. ДАР БОРАИ ФАЪОЛИЯТИ СУБЪЕКТҲОИ ХОЧАГИДОР
3.1. ТАВСИФОТИ ФАЪОЛИЯТИ СУБЪЕКТҲОИ ХОЧАГИДОР

Тибқи маълумоти Шуъбаи бақайдгирии давлатии шахсони ҳуқуқӣ ва соҳибкорони инфиродии Раёсати андози вилояти Суғд то 1 октябри соли 2025 ҳамагӣ дар вилоят 131,5 ҳазор субъекти хоҷагидор ба қайд гирифта шудааст, ки аз онҳо 9,8 ҳазор шахсони ҳуқуқӣ, 11,4 ҳазор соҳибкорони инфиродӣ бо шаҳодатнома, 20,2 ҳазор соҳибкорони инфиродии бо шаҳодатномаи шартҳои махсус, 22,1 ҳазор соҳибкорони инфиродӣ бо патент ва 68,0 ҳазор хоҷагиҳои деҳқонӣ фаъолият мебаранд.

Шумораи умумии субъектҳои хоҷагидор аз рӯи минтақаҳо

	то 1 октябри соли 2024	то 1 октябри соли 2025	бо фоиз нисбат ба ҳамин давраи соли гузашта
Вилояти Суғд	126535	131495	104,0
<i>аз он ҷумла:</i>			
н. Айнӣ	2291	2414	105,3
н. Ашт	8513	8687	102,0
н. Б. Ғафуров	15077	15876	105,3
ш. Бӯстон	2688	2764	102,8
ш. Гулистон	1083	1100	101,6
н. Деваштич	4387	4576	104,3
н. Зафаробод	6408	6532	101,9
ш. Истиклол	528	536	101,5
ш. Истаравшан	14396	14834	103,0
ш. Исфара	17356	17699	102,0
ш. Конибодом	11771	11999	101,9
н. Мастҷоҳи Кухӣ	1383	1450	104,8
н. Мастҷоҳ	6534	6783	103,8
ш. Панҷакент	9398	9752	103,8
н. Спитамен	4421	4724	106,9
ш. Хучанд	10756	11514	107,0
н. Шахростон	3034	3095	102,0
н. Ҷаббор Расулов	6511	7160	110,0

4. БАХШИ ХОРИЧӢ
4.1. ФАЪОЛИЯТИ ИҚТИСОДИИ ХОРИЧӢ

Тибқи маълумоти расмии Хадамоти гумруки вилояти Суғд дар моҳҳои январ - сентябри соли 2025 гардиши савдои хориҷии вилояти Суғд 3265,4 млн. долларро ташкил дод, ки нисбат ба моҳҳои январ-сентябри соли 2024-ум 43,4 фоиз ё 988,9 млн. доллар зиёд шудааст. Тарози савдо манфӣ буда - 861,9 млн. долларро ташкил кард. Вилояти Суғд бо 65 мамолик, аз он ҷумла бо 11 мамолики ИДМ ва бо 54 мамолики хориҷи дур муносибати савдои хориҷӣ дорад.

Дар гардиши савдои хориҷӣ ба ҳиссаи мамлакатҳои ИДМ 53,7 фоиз ё 1753,5 млн. доллар ва ба ҳиссаи мамлакатҳои хориҷи дур 46,3 фоиз ё 1511,9 млн. доллар рост меояд.

Таносуби содирот дар моҳҳои январ-сентябри соли 2025 нисбати гардиши савдои хориҷии вилояти Суғд 36,8 фоиз ва воридот 63,2 фоизро ташкил мекунад, ки касри тарози савдо бо мамлакатҳои ИДМ -957,7 млн. доллар ва бо мамлакатҳои хориҷи дур +95,8 млн. долларро ташкил додааст.

млн. доллари ИМА

	сентябри с.2025	сентябри с.2025 бо фоиз нисбат ба сентябри с.2024	январ- сентябри с.2025	январ-сентябри с.2025 бо фоиз нисбат ба январ-сентябри с.2024	Барои маълумот: январ-сентябри с.2024 бо фоиз нисбат ба январ-сентябри с.2023
Гардиши савдои хориҷӣ	533,4	1,9 бар	3265,4	143,4	111,4
хориҷи наздик	295,4	1,8 бар	1753,5	121,0	115,5
хориҷи дур	238,0	1,9 бар	1511,9	1,8 бар	104,9
Содирот - ҳамагӣ	170,2	1,9 бар	1201,8	1,8 бар	115,9
хориҷи наздик	65,9	2,8 бар	397,9	140,6	91,8
хориҷи дур	104,3	1,5 бар	803,9	2,1 бар	144,2
Воридот - ҳамагӣ	363,2	1,8 бар	2063,6	127,7	109,7
хориҷи наздик	229,5	1,7 бар	1355,6	116,3	123,3
хориҷи дур	133,7	2,3 бар	708,0	1,6 бар	85,3
Бақия (сальдо)	-193,0	х	-861,9	х	х
хориҷи наздик	-163,6	х	-957,7	х	х
хориҷи дур	-29,5	х	+95,8	х	х

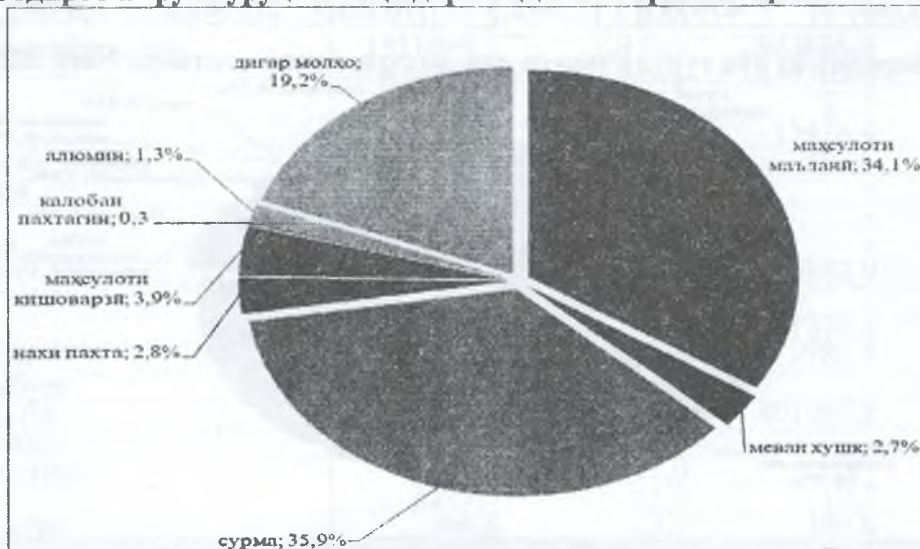
Умуман ҳаҷми гардиши савдои хориҷӣ дар моҳҳои январ-сентябри соли 2025 нисбат ба моҳҳои январ-сентябри соли 2024 бо мамлакатҳои ИДМ 21,0 фоиз ё 304,6 млн. доллар, бо мамлакатҳои хориҷи дур бошад 1,8 баробар ё 684,3 млн. доллар афзудааст.

Дар моҳҳои январ-сентябри соли 2025 содироти мол 1201,8 млн. долларро ташкил кард, ки нисбат ба моҳҳои январ-сентябри соли 2024-ум 1,8 баробар ё 541,3 млн. доллар зиёд шудааст. Воридоти мол ба вилоят 2063,6 млн. долларро ташкил кардааст, ки нисбат ба моҳҳои январ-сентябри соли 2024-ум 27,7 фоиз ё 447,6 млн. доллар зиёд шудааст.

Содирот аз рӯи гуруҳи молҳо

Номи гуруҳи молҳо	ҳазор доллари ИМА					
	январ-сентябри соли 2024		январ-сентябри соли 2025		январ-сентябри соли 2025 нисбат ба январ-сентябри соли 2024	
	тн	ҳазор доллар	тн	ҳазор доллар	аз рӯи вазн	аз рӯи арзиши
Маҳсулоти кишоварзӣ аз он ҷумла:	90589,9	29881,0	116533,9	46426,6	128,6	1,5 бар
Меваи хушк аз он ҷумла:	62337,5	22783,8	75609,6	32190,6	121,3	141,3
зардолуи хушк	22102,0	14596,2	22568,0	20319,3	102,1	139,2
олуи хушкқарда	132,0	58,2	67,7	44,6	51,3	76,6
ангури хушкқарда (мавиз)	1180,5	251,4	1552,8	420,6	131,5	1,7 бар
себи хушкқарда	1636,4	643,9	7299,9	1915,1	4,5 бар	3,0 бар
ноки хушкқардашуда	172,6	27,6	141,9	50,1	82,2	1,8 бар
шафтолуи хушк	2,3	0,4	31,6	24,5	13,7 бар	61,2 бар
Меваи тару тоза аз он ҷумла:	6176,6	3123,4	10390,7	6183,4	1,7 бар	2,0 бар
ангур	213,4	78,2	1637,5	563,9	7,7 бар	7,2 бар
гелос ва олуҷа	1053,2	464,0	1751,6	1364,3	1,7 бар	2,9 бар
зардолу тару тоза	4118,6	1816,5	5622,0	2803,3	136,5	1,5 бар
олуи тару тоза	201,4	47,8	605,3	320,1	3,0 бар	6,7 бар
себи тару тоза	71,9	21,1	236,2	105,0	3,3 бар	5,0 бар
шафтолуи тару тоза	498,3	692,8	515,6	1024,2	103,5	147,8
Пиёз	17226,0	1803,8	23719,7	4449,9	137,7	2,5 бар
Ангишт	82486,7	2935,3	411925,6	16616,4	5,0 бар	5,7 бар
Калобай пахтагин	1651,7	4700,1	1456,8	3489,2	88,2	74,2
Консерваҳо	1331,9	460,2	1625,8	577,8	122,1	125,6
Кувваи барк	-	982,9	-	329,2	-	33,5
Маҳсулоти маъданӣ	170919,9	268160,2	220196,5	408346,7	128,8	1,5 бар
Наҳи пахта	24675,2	40347,3	21880,0	33325,1	88,7	82,6
Семент	219037,4	5536,6	922,5	72,1	0,4	1,3
Сурма ва маҳсулот аз он	10429,4	160305,2	9521,1	431387,5	91,3	2,7 бар
Тухми паранда	1254,3	1759,3	19,4	32,4	1,5	1,8
Чормағзи заминӣ	1013,6	560,4	1106,6	783,1	109,2	139,7
Чормағз	232,5	172,8	182,5	95,7	78,5	55,4

Содирот аз рӯи гуруҳи молҳо дар моҳҳои январ-сентябри соли 2025

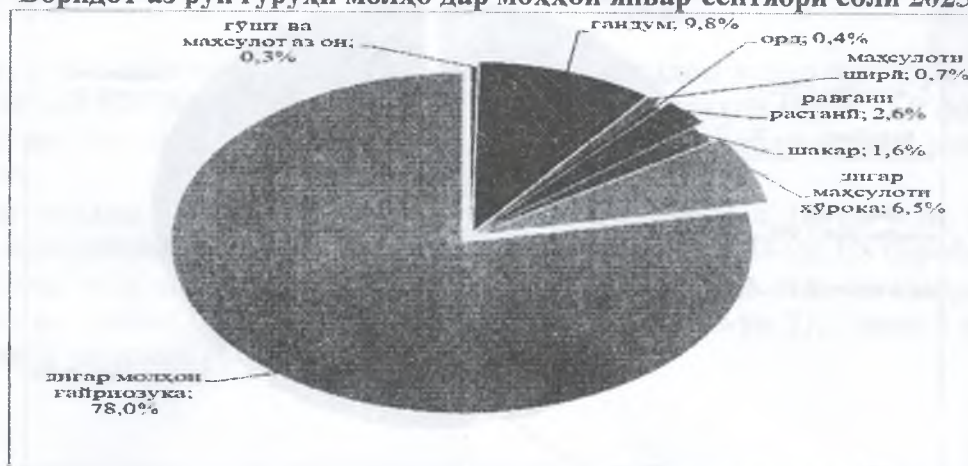


Воридот аз рӯи гуруҳи молҳо

ҳазор доллари ИМА

Номи гуруҳи молҳо	январ-сентябри соли 2024		январ-сентябри соли 2025		январ-сентябри соли 2025 нисбат ба январ-сентябри соли 2024	
	тонна	ҳазор доллар	тонна	ҳазор доллар	аз рӯи вазн	аз рӯи арзиш
Парандаи хонагӣ	285,1	1824,4	140,3	2069,5	49,2	113,4
Гушт ва маҳсулот аз он	850,0	2729,7	1773,6	6625,1	2,1 бар	2,4 бар
аз он ҷумла:						
гушти мурғ	776,7	2611,7	1249,6	4889,9	1,6 бар	1,9 бар
Моҳӣ:	1386,6	3339,9	1452,0	4015,6	104,7	120,2
аз он ҷумла:						
моҳиӣ яхкардашуда	1380,6	3278,4	1450,2	3987,2	105,0	121,6
Тухми паранда	743,8	5028,5	1230,5	9181,0	1,6 бар	1,8 бар
Помидор	18,8	72,4	47,2	128,0	2,5 бар	1,7 бар
Картошка	39767,2	8815,6	1442,5	355,3	3,6	4,0
Биринҷ	17744,7	6381,7	24691,2	7393,7	139,1	115,9
Гандум	614723,1	171191,4	880767,4	202587,6	143,3	118,3
Орд	39106,1	12513,9	29362,4	8863,1	75,1	70,8
Тухми офтобпараст	1804,3	620,4	2904,5	1101,6	1,6 бар	1,8 бар
Равғани растанӣ	38268,5	37303,9	50374,7	53478,2	131,6	143,4
Шакар ва маҳсулоти каннодӣ	43279,9	34054,9	41315,8	32859,3	95,5	96,5
Маҳсулоти макаронӣ	2091,7	5555,9	3002,3	9387,2	143,5	1,7 бар
Дарахт ва дигар намуди растанӣ	141,6	71,4	525,8	3181,9	3,7 бар	44,6 бар
Кунҷора	69631,4	32408,5	89613,9	34668,8	128,7	107,0
Маҳсулоти маъдани	6806,3	1232,3	12256,4	2120,6	1,8 бар	1,7 бар
Нафт ва маҳсулоти нафтӣ	238148,5	180714,1	251759,3	187108,5	105,7	103,5
Гази нафти	146252,9	101858,9	136422,6	95493,3	93,3	93,8
Куввай барқ	-	10909,3	-	20247,1	-	1,8 бар
Доруворӣ	1852,0	6384,9	1875,5	7581,8	101,3	118,7
Нуриҳо	50107,4	12325,3	34247,7	8436,0	68,3	68,4
Мошинолот ва таҷҳизот	27745,3	92576,9	50121,4	157001,5	1,8 бар	1,7 бар
Воситаи нақлиёт	47939,0	152482,5	76355,9	225582,8	1,6 бар	147,9

Воридот аз рӯи гуруҳи молҳо дар моҳҳои январ-сентябри соли 2025



Мувофиқи чадвали дар боло овардашуда дар моҳҳои январ - сентябри соли 2025 содироти меваи тару тоза 1,7 баробар ё 4214,1 тонна, ангишт 5,0 баробар ё 329438,9 тонна, меваи хушк 21,3 Ҷоиз ё 13272,1 тонна, пиёзи тару тоза 37,7 Ҷоиз ё 6493,7 тонна, маҳсулоти маъданӣ 28,8 Ҷоиз ё 49276,6 тонна, чормағзи заминӣ 9,2 Ҷоиз ё 93,0 тонна зиёд шудааст. Дар навбати худ содироти калобаи пахтагин 11,8 Ҷоиз ё 194,9 тонна, содироти чормағз 21,5 Ҷоиз ё 50,0 тонна, нахи пахта 11,3 Ҷоиз ё 2795,2 тонна, сурма ва маҳсулот аз он 8,7 Ҷоиз ё 908,3 тонна кам шудааст.

Воридоти гандум ба вилоят нисбат ба ҳамин давраи соли гузашта 43,3 Ҷоиз ё 266044,3 тонна, рағани растанӣ 31,6 Ҷоиз ё 12106,2 тонна, биринҷ 39,1 Ҷоиз ё 6946,5 тонна, воридоти ғишт ва маҳсулот аз он 2,1 баробар ё 923,6 тонна, маҳсулоти маъданӣ 1,8 баробар ё 5450,1 тонна, тухми паранда 1,6 баробар ё 486,7 тонна, нафт ва маҳсулот нафти 5,7 Ҷоиз ё 13610,8 тонна, кунҷора 28,7 Ҷоиз ё 19982,5 тонна зиёд гардида, воридоти орд 24,9 Ҷоиз ё 9743,7 тонна, шакар ва маҳсулот аз он 4,5 Ҷоиз ё 1964,1 тонна, нуриҳо 31,7 Ҷоиз ё 15859,7 тонна, кам шудааст.

Оид ба гардиши савдои хориҷӣ бо мамлакатҳои хориҷӣ, шарикони асосӣ дар моҳҳои январ-сентябри соли 2025 дар чадвали зер маълумоти муфассал оварда шудааст:

ҳазор доллари ИМА

	гардиши савдои хориҷӣ	январ-сентябри соли 2025 нисбат ба январ-сентябри соли 2024	содирот	воридот
Ҳамагӣ	3265376,1	143,4	1201729,0	2063647,1
аз он ҷумла:				
Мамолики ИДМ	1753476,4	121,0	397862,4	1355614,0
аз он ҷумла:				
Мамолики иттиҳоди иқтисодии Аврупою Осиё	1391182,6	119,2	263162,8	1128019,8
Арманистон	194,9	2,7 бар	-	194,9
Беларус	45101,7	122,1	1225,1	43876,6
Қазоқистон	545306,1	84,2	65609,0	479697,1
Қирғизистон	20986,2	-	4637,3	16348,9
Русия	779593,7	1,6 бар	191691,4	587902,3
Мамолики ғайри иттиҳоди иқтисодии Аврупою Осиё	362293,8	128,4	134699,5	227594,3
Молдова	147,8	-	103,5	44,3
Озарбойҷон	3852,5	3,6 бар	160,5	3692,0
Тоҷикистон	46804,4	139,7	726,2	46078,2
Туркманистон	2120,3	114,6	1075,1	1045,2
Узбекистон	306203,4	125,6	132311,8	173891,6
Украина	3165,5	1,6 бар	322,5	2843,0
Мамолики хориҷи дур	1511899,7	1,8 бар	803866,6	708033,1
Аврупо	524216,6	3,8 бар	437762,6	86454,0
Австрия	1010,3	140,4	27,0	983,3
Белгия	18771,1	5,8 бар	15478,4	3292,7
Британияи Кабир	565,9	4,4 бар	362,6	203,3
Булғория	53,3	30,2	-	53,3
Дания	190,9	2,2 бар	-	190,9
Испания	92,0	6,0	-	92,0
Итолиё	14512,0	102,1	9862,9	4649,1
Латвия	20900,7	1,9 бар	-	20900,7
Литва	33234,7	118,9	1374,4	31860,3
Лахистон	4900,0	1,7 бар	780,8	4119,2
Люксембург	82,0	107,4	-	82,0
Нидерланд	403295,9	7,7 бар	401965,8	1330,1
Македония	33,1	-	-	33,1
Маҷористон	101,6	27,0	-	101,6
Олмон	4217,7	81,9	519,3	3698,4
Португалия	168,6	23,9	168,6	-

ФАБОЛИЯТИ ИҚТИСОДИИ ХОРИЧӢ

	гардиши савдои хориҷӣ	январ-сентябри соли 2025 нисбат ба январ-сентябри соли 2024	содирот	воридот
Руминия	121,4	62,1	74,0	47,4
Сербия	198,3	4,7	109,3	89,0
Словакия	271,6	-	-	271,6
Фаронса	10187,8	2,5	3270,2	6917,6
Финландия	861,7	-	-	861,7
Хорватия	1236,7	66,9	1236,7	-
Чумхурии Чехия	5563,3	81,7	654,1	4909,2
Шветсария	2401,4	123,7	1878,6	522,7
Швеция	82,7	-	-	82,7
Эстония	1134,3	129,7	-	1134,3
Юнон	28,1	31,9	-	28,1
Осиё	980347,3	146,0	365872,4	614474,9
Афғонистон	356,6	17,8	296,0	60,6
АМА	18211,1	1,5 бар	450,3	17760,8
Арабистони Саудӣ	143,9	4,7 бар	110,0	33,9
Бангладеш	805,6	66,9	-	805,6
Ветнам	98,9	-	30,6	68,3
Гурҷистон	8293,7	91,2	7,5	8286,2
Гонконг	83,6	-	-	83,6
Индонезия	59,4	46,2	-	59,4
Ироқ	1051,0	97,7	1048,0	3,0
Лубнон	225,6	-	225,6	-
Малайзия	219,9	53,7	-	219,9
Покистон	584,8	37,0	160,9	423,9
Тайван	241,9	-	-	241,9
Туркия	51538,9	102,2	19660,1	31878,8
Урдун	18,8	1,5 бар	-	18,8
Хиндустон	3692,4	111,7	46,1	3646,3
Чин	734178,7	1,6 бар	322162,3	412016,4
Чумхурии Корея	125063,2	1,5 бар	-	125063,2
Чумхурии Халқии Демократии Корея	7,4	-	-	7,4
Чопон	642,4	80,5	-	642,4
Шри-Ланка	18,5	60,9	-	18,5
Эрон	34811,1	100,0	21675,1	13136,0
Амрико	7047,4	38,6	47,7	6999,7
ИМА	963,2	7,4	47,7	915,5
Эквадор	6084,2	148,0	-	6084,2
Африко	279,5	48,6	184,0	95,5
Африқои Ҷанубӣ	222,6	95,4	184,0	38,6
Кения	49,9	2,5 бар	-	49,9
Миср	7,0	7,8 бар	-	7,0
Австралия ва Океания	8,9	-	-	8,9
Австралия	8,9	-	-	8,9

Назар ба маълумоти овардашуда шарикони асосии содироти инҳоянд: Нидерланд – 33,4 фоиз, Чин – 26,8 фоиз, Русия – 15,9 фоиз, Узбекистон – 11,0 фоиз, Қазоқистон – 5,5 фоиз, Эрон – 1,8 фоиз, Туркия – 1,6 фоиз, Белжик – 1,3 фоиз.

Воридоти мол асосан аз мамлакатҳои зерин сурат гирифтааст: аз Русия – 28,5 фоиз, Қазоқистон – 23,2 фоиз, Чин – 20,0 фоиз, Узбекистон – 8,4 фоиз, Чумхурии Корея – 6,1 фоиз, Беларусия – 2,1 фоиз, Литва – 1,5 фоиз, Туркия – 1,5 фоиз, Латвия – 1,0.

4.2. ЁРИИ БАШАРДҶУСТАНА

Тибқи маълумоти расмӣ Хадамоти гумруки вилоят дар моҳҳои январ-сентябри соли 2025 ба вилояти Суғд аз мамлакатҳои хориҷи дуру наздик ба маблағи 373,9 ҳазор доллар ё 720,2 тонна ёрии башардӯстона расонида шудааст, ки аз он 255,2 ҳазор доллар ё 540,0 тонна маҳсулоти озуқаворӣ мебошад.

4.3. САРМОЯГУЗОРИҲОИ ХОРИЧӢ

Тибқи ҳисоботҳои оморӣ дар нимсолаи якуми соли 2025-ум 109 корхонаю ташкилотҳо бо сармояҳои хориҷӣ фаъолият намуданд. Дар ин давра ба вилояти Суғд 108,8 млн. доллари ИМА сармояи хориҷӣ ворид шудааст, ки нисбат ба ҳамин давраи соли гузашта 68,5 млн. доллар ё 58,8 фоиз зиёд шудааст.

Аз ҳаҷми умумии сармояҳои хориҷӣ 49,4 млн. долларро сармояҳои мустақим ва 59,4 млн. долларро дигар сармояҳо ташкил медиҳад, ки нисбат ба соли гузашта мутаносибан сармояҳои мустақим 88,5 ва дигар сармояҳо 40,4 фоиз зиёд шудааст.

Ҳаҷми сармояҳои хориҷии дар ин давра баргардонидашуда 96,9 млн. долларро ташкил дода, аз он ҷумла сармояи мустақим 37,0 млн. доллар ва дигар сармояҳо 59,9 млн. долларро ташкил медиҳад.

Бақияи арзиши сармояҳои ба вилоят воридшуда то 1 июли соли 2025-ум 942,8 млн. доллар, аз он ҷумла сармояҳои мустақим 744,5 млн. доллар, ҷомадонӣ 2,7 млн. доллар ва дигар сармояҳо 195,6 млн. долларро ташкил додааст.

Воридоти сармоя ба вилояти Суғд

	млн. доллари ИМА						нимсолаи якуми соли 2024 ба фоиз нисбат ба соли 2025
	соли 2020	соли 2021	соли 2022	соли 2023	соли 2024	дар нимсолаи якуми соли 2025	
Ҳамагӣ	147,6	291,1	197,9	112,9	160,5	108,8	158,8
воридоти сармояи мустақим	79,6	182,0	134,7	20,5	73,3	49,4	88,5
воридоти сармояи ҷомадонӣ	-	0,0	0,2	-	0,4	-	-
воридоти дигар сармояҳо	68,0	109,1	63,0	92,4	86,8	59,4	40,4
шумораи корхонаҳо ва ташкилотҳои, ки ҳисобот пешниҳод намудаанд	116	105	99	125	114	109	96,5

Сармояҳои хориҷие, ки дар нимсолаи якуми соли 2025 ба вилоят ворид шудааст, аз давлатҳои Ҷумҳурии Мардумии Чин – 47,8 млн. доллар ё 43,9 фоиз, Люксембург – 32,7 млн. доллар ё 30,1 фоиз, Олмон – 10,8 млн. доллар ё 9,9 фоиз, Арабистони Саудӣ - 2,2 млн. доллар ё 2,0 фоиз ва ғайра мебошад.

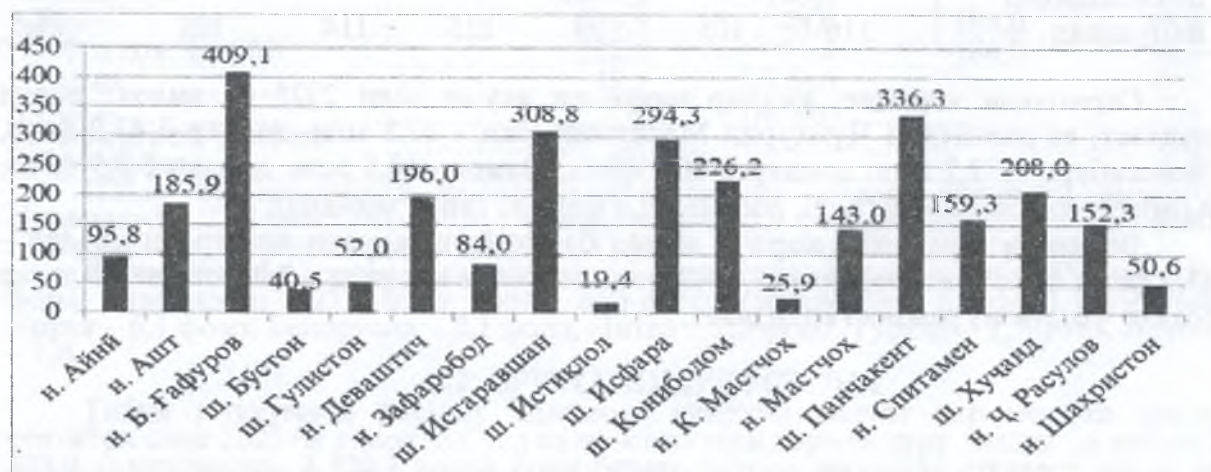
Воридоти сармояҳои хориҷӣ асосан ба соҳаҳои саноати истихроҷи маъдан – 43,3 фоиз, фаъолияти молиявӣ – 54,5 фоиз, саноати коркард – 2,0 фоиз ва ба дигар соҳаҳо – 0,2 фоиз равона гардидааст.

5. СОҶАИ ИЧТИМОЙ
5.1. ВАЗЪИ ДЕМОГРАФИ

Бо назардошти шумораи таваллудшудагон, фавтидагон ва муҳоҷират шумораи аҳолии вилояти Суғд ба 1 июли соли 2025-ум 2987,4 ҳазор нафарро ташкил дод, ки аз он мард 1508,6 ҳазор нафар ва зан 1478,8 ҳазор нафар мебошад.

	ба 01.07.2024			ба 01.07.2025		
	ҳамагӣ	аз он ҷумла:		ҳамагӣ	аз он ҷумла:	
		шаҳрӣ	деҳотӣ		шаҳрӣ	деҳотӣ
Ҳамагӣ дар вилоят	2938,3	705,8	2232,5	2987,4	719,7	2267,7
н. Айнӣ	94,4	3,0	91,4	95,8	3,1	92,7
н. Ашт	183,1	17,7	165,4	185,9	18,0	167,9
н. Б.Ғафуров	402,9	20,4	382,5	409,1	21,5	387,6
ш. Бустон	39,9	39,9	-	40,5	40,5	-
ш. Гулистон	51,4	44,4	7,0	52,0	44,9	7,1
н. Деваштич	191,6	17,1	174,5	196,0	18,9	177,1
н. Зафаробод	82,0	44,3	37,7	84,0	45,4	38,6
ш. Истаравшан	302,4	67,5	234,9	308,8	68,7	240,1
ш. Истиқлол	19,2	19,2	-	19,4	19,4	-
ш. Исфара	291,6	65,3	226,3	294,3	65,8	228,5
ш. Конибодом	224,6	55,1	169,5	226,2	55,4	170,8
н. Кӯхистони Мастҷох	25,5	-	25,5	25,9	-	25,9
н. Мастҷох	139,9	21,8	118,1	143,0	23,2	119,8
ш. Панҷакент	328,9	45,8	283,1	336,3	46,7	289,6
н. Спитамен	156,6	21,7	134,9	159,3	22,3	137,0
ш. Хучанд	205,2	205,2	-	208,0	208,0	-
н. Ҷ.Расулов	149,8	17,4	132,4	152,3	17,9	134,4
н. Шаҳристон	49,3	-	49,3	50,6	-	50,6

Шумораи аҳолии вилояти Суғд мувофиқи шаҳру ноҳияҳо ба ҳолати 1 июли соли 2025, ҳазор нафар



Таваллуд, фавт, афзоиши табиӣ

Дар моҳҳои январ-сентябри соли 2025 аз ҷониби мақомоти сабти асноди ҳолати шаҳрвандӣ (САҲШ) - 43424 нафар кӯдакони навзоди зиндатаваллудшуда ба қайд гирифта шудааст, ки нисбат ба ҳамин давраи соли гузашта 0,6 фоиз зиёд мебошад.

Таносуби умумии таваллуд аз рӯи баҳои пешакӣ мутаносибан ба 1000 нафар аҳоли 9,3 нафар рост омадааст.

Шумораи таваллудҳои ба қайд гирифташуда

	дар моҳҳои январ-сентябри соли 2024	дар моҳҳои январ-сентябри соли 2025	фарқият (-, +)	ба ҳисоби фоиз нисбат ба ҳамин давраи соли гузашта
Ҳамагӣ дар вилоят	43154	43424	270	100,6
ноҳияи Айнӣ	1455	1315	-140	90,4
ноҳияи Ашт	2337	2255	-82	96,5
ноҳияи Б. Фафуров	6051	6142	91	101,5
шаҳри Бустон	479	448	-31	93,5
шаҳри Гулистон	540	520	-20	96,3
ноҳияи Деваштич	3281	3340	59	101,8
ноҳияи Зафаробод	1393	1554	161	111,6
шаҳри Истаравшан	5418	5562	144	102,7
шаҳри Истиқлол	117	115	-2	98,3
шаҳри Исфара	2845	2764	-81	97,2
шаҳри Конибодом	1940	1789	-151	92,2
н. Кӯхистони Мастҷоҳ	502	570	68	113,5
ноҳияи Мастҷоҳ	2463	2628	165	106,7
шаҳри Панҷакент	5699	5803	104	101,8
ноҳияи Спитамен	2400	2333	-67	97,2
шаҳри Хучанд	2943	2918	-25	99,2
ноҳияи Ҷ. Расулов	2164	2196	32	101,5
ноҳияи Шаҳристон	1127	1172	45	104,0

Дар моҳҳои январ-сентябри соли 2025-ум 8391 нафар шахсони фавтида ба қайд гирифта шудааст, ки нисбат ба ҳамин давраи соли гузашта 1,2 фоиз зиёд мебошад. Аз он ҷумла, 624 нафар кӯдакони синни то 1 сола фавтида ба қайд гирифта шуда, нисбат ба ҳамин давраи соли гузашта 5,5 фоиз кам мебошад.

Таносуби умумии фавт аз рӯи баҳои пешакӣ мутаносибан ба 1000 нафар аҳоли 1,9 нафар рост омадааст.

Шумораи шахсони фавтида

	дар моҳҳои январ-сентябри соли 2024	дар моҳҳои январ-сентябри соли 2025	фарқият (-, +)	ба ҳисоби фоиз нисбат ба ҳамин давраи соли гузашта
Ҳамагӣ дар вилоят	8292	8391	99	101,2
ноҳияи Айнӣ	240	284	44	118,3
ноҳияи Ашт	507	502	-5	99,0
ноҳияи Б. Фафуров	1163	1284	121	110,4

	дар моҳҳои январ-сентябри соли 2024	дар моҳҳои январ-сентябри соли 2025	фарқият (-,+)	ба ҳисоби фоиз нисбат ба ҳамин давраи соли гузашта
шаҳри Бӯстон	91	84	-7	92,3
шаҳри Гулистон	124	128	4	103,2
ноҳияи Деваштич	508	494	-14	97,2
ноҳияи Зафаробод	216	206	-10	95,4
шаҳри Истаравшан	805	898	93	111,6
шаҳри Истиклол	49	40	-9	81,6
шаҳри Исфара	712	682	-30	95,8
шаҳри Конибодом	744	686	-58	92,2
н.Кӯҳистони Мастҷоҳ	45	51	6	113,3
ноҳияи Мастҷоҳ	312	306	-6	98,1
шаҳри Панҷакент	846	857	11	101,3
ноҳияи Спитамен	405	417	12	103,0
шаҳри Хучанд	982	888	-94	90,4
ноҳияи Ҷ.Расулов	413	463	50	112,1
ноҳияи Шаҳристон	130	121	-9	93,1

Афзоиши табиӣ аҳоли дар моҳҳои январ-сентябри соли 2025 нисбат ба ҳамин давраи соли 2024 ба андозаи 0,5 фоиз зиёд шуда, 35,0 ҳазор нафар, ба 1000 нафар аҳоли 7,3 нафар рост меояд.

Афзоиши табиӣ аҳоли

	дар моҳҳои январ- сентябри соли 2024	дар моҳҳои январ- сентябри соли 2025	нафар	ба ҳисоби фоиз нисбат ба ҳамин давраи соли гузашта
Ҳамагӣ дар вилоят	34862	35033		100,5
ноҳияи Айнӣ	1215	1031		84,9
ноҳияи Ашт	1830	1753		95,8
ноҳияи Б. Ғафуров	4888	4858		99,4
шаҳри Бӯстон	388	364		93,8
шаҳри Гулистон	416	392		94,2
ноҳияи Деваштич	2773	2846		102,6
ноҳияи Зафаробод	1177	1348		114,5
шаҳри Истаравшан	4613	4664		101,1
шаҳри Истиклол	68	75		110,3
шаҳри Исфара	2133	2082		97,6
шаҳри Конибодом	1196	1103		92,2
н.Кӯҳистони Мастҷоҳ	457	519		113,6
ноҳияи Мастҷоҳ	2151	2322		107,9
шаҳри Панҷакент	4853	4946		101,9
ноҳияи Спитамен	1995	1916		96,0
шаҳри Хучанд	1961	2030		103,5
ноҳияи Ҷ.Расулов	1751	1733		99,0
ноҳияи Шаҳристон	997	1051		105,4

Никоҳ ва бекоршавии ақди никоҳ

Шумораи никоҳи бақайдгирифтаи мақомоти сабти асноди ҳолати шаҳрвандӣ (САҲШ) дар вилоят дар моҳҳои январ-сентябри соли 2025 нисбат ба ҳамин давраи соли гузашта 3,0 фоиз кам шуда, 15403 адад ҷуфти никоҳро ташкил кардааст. Таносуби умумии никоҳ аз рӯи баҳои пешакӣ мутаносибан ба 1000 нафар аҳоли 2,8 ададро ташкил додааст.

Шумораи никоҳи бақайдгирифташуда

	дар моҳҳои январ-сентябри соли 2024	дар моҳҳои январ- сентябри соли 2025	фарқият (-,+)	ҷуфт ба ҳисоби фоиз нисбат ба ҳамин давраи соли гузашта
Ҳамагӣ дар вилоят	15873	15403	-470	97,0
ноҳияи Айнӣ	434	370	-64	85,3
ноҳияи Ашт	789	816	27	103,4
ноҳияи Б. Ғафуров	2266	2082	-184	91,9
шаҳри Бӯстон	194	127	-67	65,5
шаҳри Гулистон	193	163	-30	84,5
ноҳияи Девапгич	1231	1155	-76	93,8
ноҳияи Зафаробод	429	467	38	108,9
шаҳри Истаравшан	2091	2053	-38	98,2
шаҳри Истиклол	55	46	-9	83,6
шаҳри Исфара	1180	1095	-85	92,8
шаҳри Конибодом	886	813	-73	91,8
н.Кӯхистони Мастҷоҳ	210	227	17	108,1
ноҳияи Мастҷоҳ	735	720	-15	98,0
шаҳри Панҷакент	1911	1975	64	103,3
ноҳияи Спитамен	824	827	3	100,4
шаҳри Ҳу чанд	1275	1375	100	107,8
ноҳияи Ҷ.Расулов	769	745	-24	96,9
ноҳияи Шаҳристон	401	347	-54	86,5

Шумораи бекоршавии ақди никоҳи бақайдгирифташуда дар моҳҳои январ-сентябри соли 2025-ум 2461 ададро ташкил кард, ки нисбат ба соли 2024-ум 5,2 фоиз (128 адад талоқ) кам шудааст. Таносуби умумии талоқ аз рӯи баҳои пешакӣ мутаносибан ба 1000 нафар аҳоли 0,5 адад рост омадааст.

Шумораи бекоршавии ақди никоҳи бақайдгирифташуда

	дар моҳҳои январ-сентябри соли 2024	дар моҳҳои январ-сентябри соли 2025	фарқият (-,+)	ҷуфт ба ҳисоби фоиз нисбат ба ҳамин давраи соли гузашта
Ҳамагӣ дар вилоят	2461	2333	-128	94,8
ноҳияи Айнӣ	42	44	2	104,8
ноҳияи Ашт	192	175	-17	91,1
ноҳияи Б. Ғафуров	328	300	-28	91,5

	дар моҳҳои январ-сентябри соли 2024	дар моҳҳои январ-сентябри соли 2025	фарқият (-, +)	ба ҳисоби фоиз нисбат ба ҳамин давраи соли гузашта
шаҳри Бустон	55	48	-7	87,3
шаҳри Гулистон	56	31	-25	55,4
ноҳияи Деваштич	133	129	-4	97,0
ноҳияи Зафаробод	68	68	0	100,0
шаҳри Истаравшан	244	238	-6	97,5
шаҳри Истиклол	8	3	-5	37,5
шаҳри Исфара	212	212	0	100,0
шаҳри Конибодом	228	191	-37	83,8
н.Кӯхистони Мастҷох	17	12	-5	70,6
ноҳияи Мастҷох	82	79	-3	96,3
шаҳри Панҷакент	216	212	-4	98,1
ноҳияи Спитамен	164	156	-8	95,1
шаҳри Хучанд	205	225	20	109,8
ноҳияи Ҷ.Расулов	157	157	0	100,0
ноҳияи Шаҳристон	54	53	-1	98,1

**Муҳоҷирати бебозғашти дохилӣ ва хориҷӣ
(бо иваз кардани маҳалли истиқомат)**

Муҳоҷирати бебозғашт бо иваз кардани маҳалли истиқомат аз рӯи маълумоти қайди варақаҳои шахсони кӯчидаомада ва кӯчидарафта дар шубҳаҳои шиносномадиҳии Раёсати Вазорати корҳои дохилии Ҷумҳурии Тоҷикистон дар вилояти Сугд ба ҳисоб гирифта мешавад. Дар моҳҳои январ-июни соли 2025 нисбат ба ҳамин давраи соли 2024-ум муҳоҷирати бебозғашти дохилӣ ва хориҷӣ дар вилоят зиёд шудааст.

Шумораи умумии муҳоҷирон (шумораи аҳолии кӯчидаомада ҷамъи шумораи аҳолии кӯчидарафта) 6,2 ҳазор нафарро ташкил додааст, ки нисбат ба ҳамин давраи соли 2024-ум 15,9 фоиз зиёд мебошад, аз он ҷумла аҳолии кӯчидаомада 2,7 ҳазор нафар, аҳолии кӯчидарафта 3,5 ҳазор нафарро ташкил кард. Нисбат ба ҳамин давраи соли гузашта шумораи аҳолии кӯчидаомада 14,8 фоиз ва шумораи аҳолии кӯчидарафта 16,7 фоиз зиёд шудааст.

	дар моҳҳои январ-июни соли 2024			дар моҳҳои январ-июни соли 2025		
	шумораи кӯчида- омадагон	шумораи кӯчида- рафтагон	афзоиши муҳоҷи- рати аҳоли	шумораи кӯчида- омадагон	шумораи кӯчида- рафтагон	афзоиши муҳоҷи- рати аҳоли
Ҳамагӣ	2390	3002	-612	2745	3503	-758
н. Айни	178	233	-55	209	292	-83
н. Ашт	41	88	-47	30	57	-27
н. Б.Фафуров	338	624	-286	325	672	-347
ш. Бустон	238	211	27	269	239	30
ш. Гулистон	197	228	-31	243	196	47
н. Деваштич	151	122	29	140	152	-12
н. Зафаробод	190	104	86	141	96	45

	дар моҳҳои январ-июни соли 2024			дар моҳҳои январ-июни соли 2025		
	шумораи кӯчида-омадагон	шумораи кӯчида-рафтагон	афзоиши муҳоҷирати аҳоли	шумораи кӯчида-омадагон	шумораи кӯчида-рафтагон	афзоиши муҳоҷирати аҳоли
ш. Истаравшан	48	104	-56	44	112	-68
ш. Истиклол	92	63	29	100	25	75
ш. Исфара	0	74	-74	0	84	-84
ш. Конибодом	49	82	-33	10	63	-53
н. Кӯх. Мастчоҳ	19	71	-52	27	150	-123
н. Мастчоҳ	145	163	-18	231	265	-34
ш. Панҷакент	152	183	-31	174	271	-97
н. Спитамен	94	141	-47	207	249	-42
ш. Хучанд	344	333	11	474	363	111
н. Ҷ.Расулов	31	108	-77	95	125	-30
н. Шаҳристон	83	70	13	26	92	-66

Мувофиқи маълумоти Раёсати хадамоти муҳоҷирати Вазорати меҳнат, муҳоҷират ва шуғли аҳолии Ҷумҳурии Тоҷикистон дар вилояти Суғд дар моҳҳои январ-сентябри соли 2025 шумораи муҳоҷирони меҳнатии ба хориҷа рафта 212409 нафарро ташкил намуда, нисбат ба соли 2024-ум 23419 нафар ё 12,4 фоиз зиёд шудааст.

Рафти муҳоҷирони меҳнатӣ ба хориҷа

	моҳҳои январ-сентябри соли 2024			моҳҳои январ-сентябри соли 2025			Ҷамағӣ ба ҳисоби фоиз нисбат ба ҳамин давраи соли гузашта
	аз он ҷумла:			аз он ҷумла:			
	ҷамағӣ, нафар	мардон	занон	ҷамағӣ, нафар	мардон	занон	
Ҷамағӣ дар вилоят	188990	124908	64082	212409	140410	71999	112,4
н. Айнӣ	8264	6304	1960	6177	4203	1974	74,7
н. Ашт	11297	6485	4812	14140	8692	5448	125,2
н. Б.Ғафуров	18761	12022	6739	20742	13077	7665	110,6
ш. Бӯстон	5206	3460	1746	8709	5928	2781	1,7 бар
ш. Гулистон	5554	3649	1905	8017	5199	2818	144,3
н. Деваштич	12912	9356	3556	13617	9163	4454	105,5
н. Зафаробод	9679	7084	2595	11931	7965	3966	123,3
ш. Истаравшан	15417	10900	4517	16641	11794	4847	107,9
ш. Истиклол	5433	3519	1914	5868	3773	2095	108,0
ш. Исфара	18659	11959	6700	19344	12713	6631	103,7
ш. Конибодом	18311	11035	7276	18194	11975	6219	99,4
н. Кӯх. Мастчоҳ	2281	1993	288	2175	1721	454	95,4
н. Мастчоҳ	3192	1665	1527	7099	5711	1388	2,2 бар
ш. Панҷакент	10779	7193	3586	11445	7188	4257	106,2
н. Спитамен	12241	7831	4410	13016	8597	4419	106,3
ш. Хучанд	13373	8401	4972	14468	9112	5356	108,2
н. Ҷ.Расулов	11506	7719	3787	13265	8413	4852	115,3
н. Шаҳристон	6125	4333	1792	7561	5186	2375	123,4

Шумораи аҳоли мувофиқи шаҳру ноҳияҳо дар сатҳи Ҷамоатҳои
шаҳраку деҳоти вилояти Суғд ба ҳолати 1 январи соли 2025

ҳазор нафар

	Ҷамағи шумораи аҳоли	аз он ҷумла	
		шаҳрӣ	деҳотӣ
Ҷамағи дар вилоят	2966,1	713,0	2253,1
Ноҳияи Айни	95,2	3,1	92,1
- шаҳраки Зарафшон	3,1	3,1	-
ҷ. Айни	18,8	-	18,8
ҷ. Анзоб	10,4	-	10,4
ҷ. Дар-дар	9,5	-	9,5
ҷ. Рарз	12,9	-	12,9
ҷ. Урметан	21,6	-	21,6
ҷ. Фондарё	11,6	-	11,6
ҷ. Шамтуч	7,3	-	7,3
Ноҳияи Ашт	185,0	17,9	167,1
- шаҳраки Шайдон	25,7	17,9	7,8
ҷ. Ошоба	26,3	-	26,3
ҷ. Ашт	25,3	-	25,3
ҷ. Ориён	21,7	-	21,7
ҷ. Меҳробод	17,0	-	17,0
ҷ. Понғоз	32,6	-	32,6
ҷ. Пунук	11,2	-	11,2
ҷ. Ифтихор	14,0	-	14,0
ҷ. Шодоба	11,2	-	11,2
Ноҳияи Б.Ғафуров	406,3	21,0	385,3
- шаҳраки Б.Ғафуров	21,0	21,0	-
ҷ. Овчиқалъача	26,7	-	26,7
ҷ. Ғозиён	24,2	-	24,2
ҷ. Исмоил	30,5	-	30,5
ҷ. Исфисор	44,6	-	44,6
ҷ. Зарзамин	13,6	-	13,6
ҷ. Хистеварз	64,7	-	64,7
ҷ. Д.Холматов	15,6	-	15,6
ҷ. Унҷӣ	52,8	-	52,8
ҷ. Чашмасор	12,1	-	12,1
ҷ. Ҳайдар Усмонов	50,2	-	50,2
ҷ. Ёва	50,3	-	50,3
Шаҳри Бӯстон	40,2	40,2	0,0
-шаҳри Бӯстон	36,7	36,7	-
-шаҳраки Палос	3,5	3,5	-
Шаҳри Гулистон	51,8	44,7	7,1
- шаҳри Гулистон	20,1	20,1	-
- шаҳраки Адрасмон	14,2	7,4	6,8
- шаҳраки Зарнисор	2,5	2,2	0,3
- шаҳраки Консой	6,4	6,4	-

	ҳамагӣ шумораи аҳоли	аз он ҷумла	
		шаҳри	деҳотӣ
-шаҳраки Навгарзан	0,5	0,5	-
- шаҳраки Сирм- Дарё	4,0	4,0	-
- шаҳраки Чорукдаррон	4,1	4,1	-
Ноҳияи Деваштич	194,2	18,1	176,1
- шаҳраки Гонҷӣ	18,1	18,1	-
ҷ. Ваҳдат	37,8	-	37,8
ҷ. Далёни-Боло	28,8	-	28,8
ҷ. Ғазантарак	22,9	-	22,9
ҷ. Исмоили Сомонӣ	16,9	-	16,9
ҷ. Муҷун	33,8	-	33,8
ҷ. Яхтан	19,2	-	19,2
ҷ. Росровут	16,7	-	16,7
Ноҳияи Зафаробод	83,1	44,9	38,2
-шаҳраки Зафаробод	29,6	19,8	9,8
-шаҳраки Меҳнатобод	14,7	13,2	1,5
-шаҳраки Ҳомид Алиев	12,9	11,9	1,0
ҷ. Ҷомӣ	8,2	-	8,2
ҷ. Равшан	17,7	-	17,7
Шаҳри Истиқлол	19,3	19,3	-
Шаҳри Истаравшан	305,8	68,1	237,7
-шаҳри Истаравшан	68,1	68,1	-
ҷ. Гули Сурх	51,8	-	51,8
ҷ. Қалъаи Баланд	11,4	-	11,4
ҷ. Чорбоғ	21,9	-	21,9
ҷ. Зарҳалол	43,6	-	43,6
ҷ. Ниҷонӣ	14,1	-	14,1
ҷ. Нофароҷ	14,3	-	14,3
ҷ. Қалъачаи Калон	20,4	-	20,4
ҷ. Пошкент	24,9	-	24,9
ҷ. Сабристон	21,4	-	21,4
ҷ. Ҷавкандак	13,9	-	13,9
Шаҳри Исфара	293,0	65,5	227,5
- шаҳри Исфара	56,5	56,5	-
- шаҳраки Нурафшон	1,5	1,5	-
- шаҳраки Нефтеобод	4,4	4,4	-
- шаҳраки Шӯроб	3,1	3,1	-
ҷ. Ворух	33,6	-	33,6
ҷ. Кӯлканд	26,8	-	26,8
ҷ. Лаккон	8,4	-	8,4
ҷ. Навгилем	46,6	-	46,6

ВАЗЪИ ДЕМОГРАФИ

	ҳамагӣ шумораи аҳоли	аз он ҷумла	
		шаҳри	деҳотӣ
ҷ. Сурх	17,4	-	17,4
ҷ. Хонобод	13,8	-	13,8
ҷ. Чилгазӣ	18,6	-	18,6
ҷ. Чоркӯҳ	43,9	-	43,9
ҷ. Зумрад (Шаҳрак)	18,4	-	18,4
Шаҳри Конибодом	225,6	55,3	170,3
- шаҳри Конибодом	55,3	55,3	-
ҷ. Фирузоба (Ҳ. Ортиқов)	28,6	-	28,6
ҷ. Лоҳутӣ	23,6	-	23,6
ҷ. Патар	21,4	-	21,4
ҷ. Пулотон	36,7	-	36,7
ҷ. Р. Ҳамробоев	31,4	-	31,4
ҷ. Кӯҳандиёр (Э. Шарипов)	28,6	-	28,6
Ноҳияи Кӯҳ. Масҷох	25,6	-	25,6
ҷ. Иван Тоҷик	15,2	-	15,2
ҷ. Лангар	10,4	-	10,4
Ноҳияи Масҷох	141,6	22,5	119,1
- шаҳраки Бустон	17,6	17,6	-
- шаҳраки Обшорон	3,9	3,9	-
- шаҳраки Суғдиён	1,0	1,0	-
ҷ. Навбахор	17,3	-	17,3
ҷ. Масҷох	28,6	-	28,6
ҷ. Оббурдон	46,0	-	46,0
ҷ. Палдорак	27,2	-	27,2
Шаҳри Панҷакент	333,2	46,2	287,0
- шаҳри Панҷакент	46,2	46,2	-
ҷ. Амондара	18,4	-	18,4
ҷ. Ворӯ	15,6	-	15,6
ҷ. Ёрӣ	25,7	-	25,7
ҷ. Лоик Шералӣ	24,1	-	24,1
ҷ. Косатарош	25,7	-	25,7
ҷ. Ҳалифа Ҳасан	22,5	-	22,5
ҷ. Моғиён	26,5	-	26,5
ҷ. Рудакӣ	23,5	-	23,5
ҷ. Сӯчина	17,4	-	17,4
ҷ. Фароб	11,6	-	11,6
ҷ. Хурмӣ	14,4	-	14,4
ҷ. Саразм	39,0	-	39,0
ҷ. Чинор	9,5	-	9,5
ҷ. Шинг	13,1	-	13,1
Ноҳияи Спитамен	158,2	22,0	136,2
- шаҳраки Навкат	22,0	22,0	-

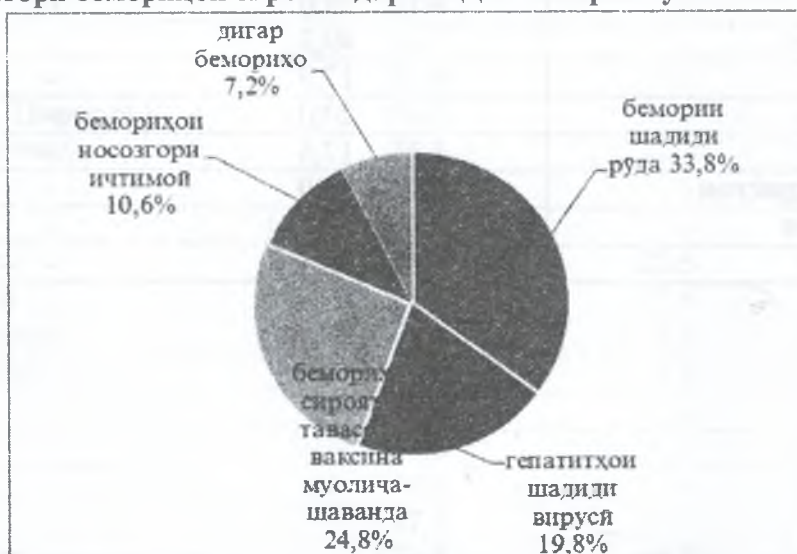
	ҳамагӣ шумораи аҳоли	аз он ҷумла	
		шаҳрӣ	деҳотӣ
ҷ. Истиклол	22,2	-	22,2
ҷ. Куруш	34,2	-	34,2
ҷ. Сарбанд	9,8	-	9,8
ҷ. Улчабоев	40,3	-	40,3
ҷ. Тағояк	21,5	-	21,5
ҷ. Хуррамзамин	8,2	-	8,2
Шаҳри Хучанд	206,6	206,6	-
Ноҳияи Ҷ.Расулов	151,4	17,6	133,8
-шаҳраки Мехробод	17,6	17,6	-
ҷ. Гулхона	29,0	-	29,0
ҷ. Ғулакандоз	49,3	-	49,3
ҷ. Деҳмой	17,9	-	17,9
ҷ. Сомониён	20,0	-	20,0
ҷ. Хаёти нав	17,6	-	17,6
Ноҳияи Шахристон	50,0	-	50,0
ҷ. Шахристон	29,9	-	29,9
ҷ. Бунҷикат	20,1	-	20,1

5.2. ТАНДУРУСТИ

Ба бемориҳои сирояткунандаи чудоғона гирифта шудани аҳоли дар моҳҳои январ-август соли 2025 (аз рӯи маълумоти Раёсати тандурустии вилояти Суғд)

Дар моҳҳои январ-август соли 2025 аз рӯи маълумотҳои омили чорӣ 6373 ҳодиса ба бемориҳои сирояткунанда гирифта шудани аҳоли бақайд гирифта шудааст, ки нисбат ба моҳҳои январ-август соли 2024-ум 16,1 фоиз зиёд шудааст. Ҳиссаи гепатитҳои шадиди вирусӣ 19,8 фоиз ва бемориҳои сирояткунандаи шадиди рӯда 33,8 фоизи шумораи умумии бемориҳои сирояткунандаро ташкил медиҳанд.

Сохтори бемориҳои сироятӣ дар моҳҳои январ-август соли 2025



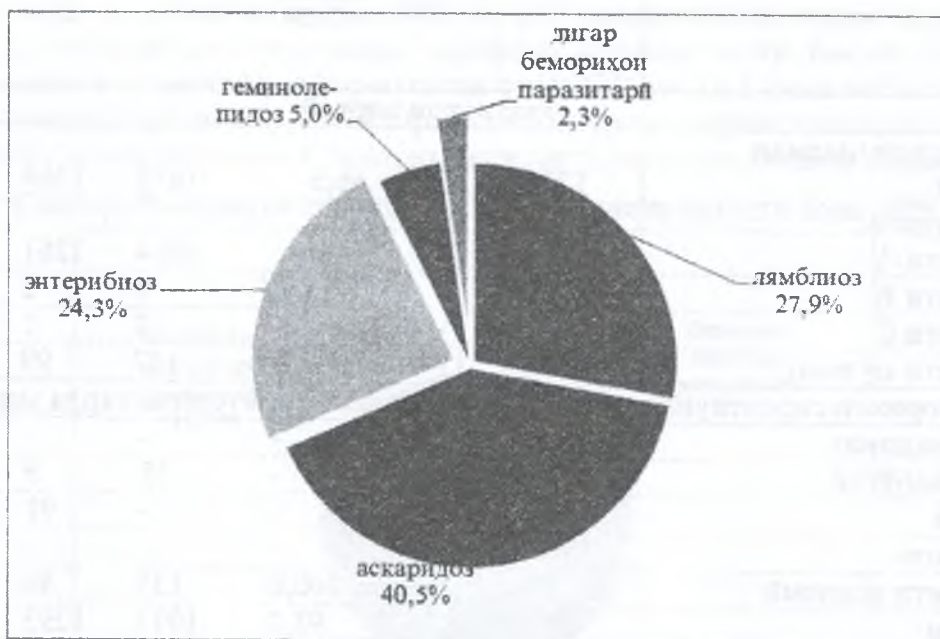
Маълумоти вазъи эпидемиологии вилояти Суғд дар моҳҳои январ-август соли 2025-ум аз рӯи баъзе бемориҳои сирояткунанда ва паразитарӣ дар чадвали зер оварда шудааст:

	август		август с.2025 ба ҳисоби фоиз нисбат ба август с.2024	январ-август		январ-август с.2025 ба ҳисоби фоиз нисбат ба январ-август с.2024
	с.2024	с.2025		с.2024	с.2025	
Ҳамагӣ бемориҳои сироятӣ	764	874	114,4	5491	6373	116,1
бемориҳои рӯда						
бемориҳои шадиди рӯда аз он ҷумла:	356	529	148,6	992	2153	2,1 бар
исҳоли хунини бактериалӣ	-	-	-	-	1	-
домана (арақаи шикампеч)	-	-	-	-	-	-

	август		август с.2025 ба ҳисоби Ҷоиз нисбат ба август с.2024	январ-август		январ- август с.2025 ба ҳисоби Ҷоиз нисбат ба январ- август с.2024
	с.2024	с.2025		с.2024	с.2025	
гепатитҳои вирусӣ						
гепатитҳои шадиди вирусӣ	173	115	66,5	1619	1264	78,1
аз он ҷумла:						
гепатити А	173	115	66,5	1614	1261	78,1
гепатити В	-	-	-	3	2	66,7
гепатити С	-	-	-	2	1	50,0
гепатити музмин	13	17	130,8	137	99	72,3
бемориҳои сирояткунанда, ки ба воситаи вакцина муолиҷа карда мешаванд						
Гулӯзиндонак	-	-	-	-	-	-
сулфакабутак	11	-	-	35	3	8,6
сурхча	-	14	-	-	91	-
сурхакон	-	-	-	-	-	-
паратити эпидемӣ	7	7	100,0	138	89	64,5
обакон	60	56	93,3	1077	1293	120,1
бемориҳои «носозгориҳои иҷтимоӣ»						
бемориҳои сил (бори аввал ошкоршуда)	60	56	93,3	554	546	98,5
куфт (бемории гузарандаи узви таносул)	6	11	1,8 бар	62	70	112,9
Сӯзок	3	-	-	9	7	77,8
Шабӯшқзани	-	-	-	-	1	-
бемориҳои паразитарӣ						
Ҳамагӣ	558	455	81,5	3680	3922	106,6
аз он ҷумла:						
лямблиоз-бемории талхадон	199	107	53,8	1141	1094	95,9
аскаридоз-бемории кирми меъда (кичча)	227	183	80,6	1414	1590	112,4
трихоцефалёз-бемории кичча	-	-	-	-	-	-
энтеробиоз-беморие, ки аз асари киччаҳои мӯяк ба вучуд меояд	101	132	130,7	880	951	108,1
геминолепидоз	21	27	128,6	170	197	115,9
дигар бемориҳои паразитӣ	10	6	60,0	75	90	120,0

Дар моҳҳои январ-август соли 2025-ум 3922 ҳодисаи ба беморҳои паразитарӣ гирифтор шудани аҳоли бақайд гирифта шудааст, ки нисбат ба моҳҳои январ-август соли 2024-ум 6,6 Ҷ зиёд аст.

Сохтори беморҳои паразитарӣ дар моҳҳои январ-август соли 2025



5.3. МАОРИФ

Нишондиҳандаҳои асосии маориф ва тандурустӣ

(аз рӯи маълумотҳои Раёсати маориф ва тандурустии вилояти Суғд)

	ба ҳолати 1 январи		соли 2025 ба ҳисоби фоиз нисбат ба соли 2024
	соли 2024	соли 2025	
Шумораи муассисаҳои томактабӣ, адад	282	284	100,7
аз он ҷумла, хусусӣ	60	57	95,0
Шумораи кӯдакони муассисаҳои томактабӣ, нафар	44942	47074	104,7
аз он ҷумла, хусусӣ	5989	5546	92,6
Шумораи кормандони муассисаҳои томактабӣ, нафар	7709	6539	84,8
аз онҳо:			
шумораи мураббӣни муассисаҳои томактабӣ, нафар	2180	2309	105,9
Шумораи муассисаҳои таҳсилоти умумӣ, адад	952	959	100,7
аз он ҷумла, хусусӣ	33	37	112,1
Шумораи талабагон, нафар	557072	578310	103,8
аз он ҷумла, хусусӣ	13524	14845	109,8
дар синфҳои 1-4	238379	232530	97,5
дар синфҳои 5-9	266738	272385	102,1
дар синфҳои 10-11	65456	73366	112,1
Шумораи муаллимон, нафар	37027	37610	101,6
Шумораи муассисаҳои таҳсилоти миёнаи касбӣ, адад	21	21	100,0
Шумораи донишҷӯёни муассисаҳои таҳсилоти миёнаи касбӣ, нафар	19323	20058	103,8
Шумораи омӯзгорони муассисаҳои таҳсилоти миёнаи касбӣ, нафар	2085	1522	73,0
Шумораи донишқадаҳои олий, адад	10	10	100,0
Шумораи донишҷӯёни донишқадаҳои олий, нафар	45085	47710	105,8
аз онҳо бо имтиёзи президентӣ таҳсил мекунанд	729	645	88,5
Шумораи омӯзгорони донишқадаҳои олий, нафар	2622	2341	89,3
Шумораи марказҳои саломатӣ, адад	264	264	100,0
Шумораи беморхонаҳо, адад	182	187	102,7
Шумораи хонаҳои саломатӣ, адад	351	351	100,0
Шумораи духтурони ҳамаи соҳаҳо, нафар	5075	5201	102,5
Шумораи кормандони миёнаи тиб, нафар	17574	17850	101,6

5.4. ПАРДОХТИ НАФАҚА ВА ЁРДАМПУЛӢ

Мувофиқи маълумоти «Амонатбанк»-и вилояти Суғд маблағи аз Раёсати Агентии давлатии суғуртаи иҷтимоӣ ва нафақа дар вилояти Суғд гузаронидашуда дар моҳҳои январ-сентябри соли 2025-ум 1012,6 млн. сомониро ташкил додааст. Маблағи ба нафақа ва ёрдампулӣ пардохташуда дар моҳҳои январ-сентябри соли 2025 бо назардошти бақияи аввали сол (0,7 млн. сомонӣ) 993,9 млн. сомониро ташкил кардааст. Шумораи нафақахӯрон то 1 октябри соли 2025-ум 268574 нафарро ташкил медиҳад.

Оид ба пардохти нафақаю ёрдампулӣ аз ҳисоби маблағи Раёсати Агентии давлатии суғуртаи иҷтимоӣ ва нафақа дар вилояти Суғд ва муассисаҳои «Амонатбанк» дар моҳҳои январ-сентябри соли 2025 дар сатҳи шаҳру ноҳияҳои вилояти Суғд дар ҷадвали зер маълумот оварда мешавад:

млн. сомонӣ

	Маблағгузаронӣ аз тарафи Раёсати Агентии давлатии суғуртаи иҷтимоӣ ва нафақа			Пардохти нафақаю ёрдампулӣ муассисаҳои «Амонатбанк»		
	январ- сентябри с.2024	январ- сентябри с.2025	январ- сентябри с.2025 ба ҳисоби фоиз нисбат ба январ- сентябри с.2024	январ- сентябри с.2024	январ- сентябри с.2025	январ- сентябри с.2025 ба ҳисоби фоиз нисбат ба январ- сентябри с.2024
Ҳамагӣ дар вилоят	829,3	1012,6	122,1	818,8	993,9	121,4
аз он ҷумла:						
н. Айнӣ	31,4	39,0	124,2	31,1	38,4	123,5
н. Ашт	47,4	57,6	121,5	46,3	50,1	108,2
н.Б.Ғафуров	136,8	169,1	123,6	135,8	167,8	123,6
ш.Бӯстон	11,9	14,5	121,8	11,8	14,3	121,2
ш.Гулистон	13,7	17,1	124,8	13,5	17,0	125,9
н.Деваштиҷ	42,9	53,5	124,7	42,3	52,7	124,6
н.Зафаробод	18,8	23,7	126,1	18,7	23,6	126,2
ш.Истаравшан	74,5	93,1	125,0	73,3	91,8	125,2
ш.Истиклол	2,9	3,6	124,1	2,5	3,5	140,0
ш.Исфара	65,1	80,6	123,8	64,2	79,4	123,7
ш. Конибодом	58,3	71,8	123,1	57,2	70,8	123,8
н. Кӯх.Мастҷоҳ	7,5	9,2	122,7	7,5	9,1	121,3
н. Мастҷоҳ	32,4	40,8	125,9	32,1	40,4	125,8
ш.Панҷакент	100,2	108,3	108,1	99,2	107,1	108,0
н.Спитамен	39,1	48,4	124,0	38,7	48,0	124,0
ш.Хучанд	91,9	112,5	122,4	90,5	111,1	122,8
н.Ҷ.Расулов	43,5	54,1	124,4	42,8	53,2	124,3
н.Шаҳристон	11,0	15,7	142,7	11,0	15,5	140,9

ПАРДОХТИ НАФАҚА ВА ЁРДАМПУЛӢ

Тақсимоти маблағи пардохти нафақа ва ёрдампулӣ дар моҳҳои январ-сентябри соли 2025 дар ҷадвали зер оварда шудааст:

млн.сомонӣ

	шахсоне, ки нафақаю ёрдампулӣ гирифтанд, нафар	маблағи пардохт-шуда	ба ҳисоби фоиз нисбат ба маблағи умумӣ
Ҳамагӣ	286968	107,0	100,0
аз он ҷумла:			
-нафақаи моҳи ҷорӣ	74734	22,4	20,9
-ёрдампулӣ барои дафн	330	0,3	0,3
-бозҳисобии нафақа	1988	0,4	0,4
-нафақаи нафақахӯрони шахсӣ	-	-	-
-пардохти нафақаи моҳҳои гузашта	209916	83,9	78,4

5.5. ХУСУСИГАРДОНӢ

Хусусигардонии манзил

То 1 октябри соли 2025 дар вилоят (аз аввали хусусигардонӣ) 53345 хучра хусусӣ карда шудааст, аз он ҷумла 24547 хучра фурухта шуда, 988 хучра бо пардохти қисми пулаш ба аҳоли дода шуд, 27810 хучра бошад ба аҳоли бепул дода шудааст. Масоҳати умумии хучраҳои хусусигардонидашуда 4016,5 ҳазор метри мураббаъро ташкил медиҳад.

Хусусигардонии манзил дар минтақаҳои вилоят дар ҷадвали зер оварда шудааст:

	аз он ҷумла:				масоҳати умумӣ, ҳазор метри мураббаъ	шумораи хучраҳои дар давраи ҳисоботӣ хусусӣ кардашуда
	шумораи хучраҳои хусусӣ кардашуда	ба аҳоли бепул дода шудааст	бо пардохти қисми пулаш	фурухта шудааст		
Ҳамагӣ	53345	27810	988	24547	4016,5	621
аз он ҷумла:						
н. Б. Ғафуров	1850	1605	167	78	91,8	-
ш. Бӯстон	715	519	99	97	51,4	10
ш. Гулистон	1584	1287	248	49	126,6	6
н. Зафаробод	365	361	-	4	14,1	5
ш. Истаравшан	2700	1828	18	854	132,3	-
ш. Истиклол	900	670	-	230	45,1	-
ш. Исфара	1229	844	385	-	52,3	-
ш. Конибодом	3773	1301	66	2406	218,0	-
н. Мастчоҳ	208	203	5	-	10,1	-
ш. Панҷакент	3118	1239	-	1879	356,5	-
н. Спитамен	100	79	-	21	4,5	-
ш. Хучанд	36028	17424	-	18604	2872,5	600
н. Ҷ. Расулов	775	450	-	325	41,3	-

5.6. ВАЗЪИ ЧИНОЯТКОРИ
(аз рӯи маълумоти Раёсати Вазорати корҳои дохилии
Ҷумҳурии Тоҷикистон дар вилояти Суғд)

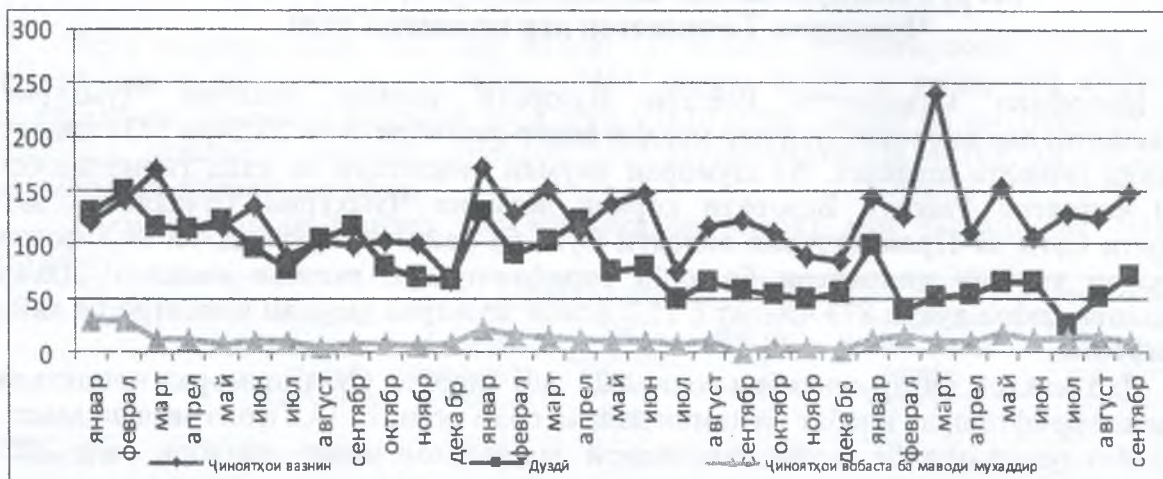
Мувофиқи маълумоти Раёсати Вазорати корҳои дохилии Ҷумҳурии Тоҷикистон дар вилояти Суғд дар моҳҳои январ-сентябри соли 2025-ум 5733 ҷиноят ба қайд гирифта шудааст. Аз шумораи умумии ҷиноятҳои ба қайд гирифташуда 4860 ҷиноятро Раёсати Вазорати корҳои дохилии Ҷумҳурии Тоҷикистон дар вилояти Суғд ва Прокуратураи вилояти Суғд ба қайд гирифтаанд, ки 84,8 фоизи шумораи умумии ҷиноятҳои ба қайд гирифташударо ташкил медиҳад. Дигар мақомоти хифзи ҳуқуқ 873 ҷиноят ё 15,2 фоизи шумораи умумии ҷиноятро ба қайд гирифтаанд.

Дар моҳҳои январ-сентябри соли 2025 дар вилояти Суғд шумораи ҷиноятҳои ба қайд гирифташуда нисбат ба ҳамин давраи соли гузашта 14,8 фоиз зиёд шудааст.

Маълумот оид ба вазъи ҷинояткорӣ дар моҳҳои январ-сентябри соли 2025 чунин аст:

	январ-сентябри		январ-сентябри с.2025 ба ҳисоби фоиз нисбат ба январ-сентябри с.2024
	с.2024	с.2025	
Ҷиноятҳои ба қайд гирифташуда - ҳамагӣ	4994	5733	114,8
аз ҷумла:			
ҷинояти вазнин	1038	1349	130,0
куштор ва сӯиқасд ба он	21	14	66,7
қасдан расонидани зарари вазнин ба саломатӣ	34	28	82,3
таҷовуз ба номус ва сӯиқасд ба он	10	19	1,9 бар
Дуздӣ	573	585	102,1
аз ҷумла дузидани амволи хона	37	35	94,6
Ғоратгарӣ	7	14	2,0 бар
Роҳзанӣ	4	2	50,0
Қаллобӣ	720	991	137,6
авбошӣ	383	404	105,5
ҷиноятҳои вобаста ба маводи муҳаддир	99	132	133,3
одамрабӣ	2	4	2,0 бар
савдои одамон	7	5	71,4
вайрон кардани қоидаҳои бехатарии ҳаракати роҳҳо, ҳамагӣ	271	312	115,1
аз ҷумла бо ҷароҳати саҳт ва марги ҷабрдида анҷомидааст	78	84	107,7
Ҷиноятҳои иқтисодӣ - ҳамагӣ	765	1117	146,0
аз ҷумла:			
порахӯрӣ	20	30	1,5 бар
саркашии шахси воқеӣ аз пардохти андоз	4	3	75,0
Дигар намуди ҷиноятҳо	1060	757	71,4

Шумораи чиноятҳои вазини ба қайд гирифташуда, дуздӣ ва чиноятҳои вобаста ба маводи мухаддир



Бақайдгирии чиноятҳо дар сатҳи шаҳру ноҳияҳои вилоят аз рӯи ҳамаи ҳадамотҳо дар ҷадвали зер оварда шудааст:

	чиноятҳо ба қайд гирифта шудаанд, ҳодиса			фоизи чиноятҳои ошкор шуда	
	январ-сентябри с. 2024	январ-сентябри с. 2025	январ-сентябри с. 2025 ба ҳисоби фоиз нисбат ба январ-сентябри с. 2024	январ-сентябри с. 2024	январ-сентябри с. 2025
Ҳамагӣ дар вилоят	4994	5733	114,8	86,9	87,8
аз он ҷумла:					
н. Айнӣ	89	97	109,0	95,4	94,7
н. Ашт	225	272	120,9	85,0	82,4
н. Б.Ғафуров	620	598	96,4	87,9	88,2
ш. Бӯстон	146	160	109,6	88,4	91,5
ш. Гулистон	125	137	109,6	96,7	94,5
н. Деваштич	192	232	120,8	96,1	91,8
н. Зафаробод	149	149	100,0	94,3	93,9
ш. Истаравшан	573	521	90,9	87,6	90,2
ш. Истиқлол	45	53	117,8	91,3	94,0
ш. Исфара	497	482	97,0	81,6	84,9
ш. Конибодом	307	843	2,7 бар	89,2	92,2
н. Кух. Мастҷох	36	30	83,3	100,0	90,6
н. Мастҷох	176	183	104,0	83,6	78,6
ш. Панҷакент	352	365	103,7	85,7	83,8
н. Спитамен	227	320	141,0	88,2	90,2
ш. Хучанд	905	982	108,5	81,8	83,1
н. Ҷ. Расулов	264	241	91,3	90,9	91,9
н. Шаҳристон	66	68	103,0	97,1	98,3

Дар моҳҳои январ-сентябри соли 2025-ум 1349 чинояти вазнин ба қайд гирифта шудааст, ки нисбат ба моҳҳои январ-сентябри соли 2024-ум 30,0 фоиз зиёд шудааст.

Бақайдгирии ҳодисаҳои вобаста ба гораггарӣ – 2,0 баробар, таҷовуз ба номус ва сӯиқасд ба он – 1,9 баробар, порахӯрӣ – 1,5 баробар, қаллобӣ – 37,6 фоиз, чиноятҳои вобаста ба маводи муҳаддир – 33,3 фоиз ва авбошӣ – 5,5 фоиз зиёд шудааст.

Бақайдгирии ҳодисаҳои вобаста ба роҳзанӣ – 50,0 фоиз, куштор ва сӯиқасд ба он – 33,3 фоиз, савдои одамон – 28,6 фоиз, саркашии шахси воқеӣ аз пардохти андоз – 25,0 фоиз ва қасдан расонидани зарари вазнин ба саломатӣ – 17,7 фоиз кам шудааст.

Дар моҳҳои январ-сентябри соли ҷорӣ 312 ҳодисаи вайрон кардани қоидаҳои бехатарии ҳаракати роҳҳо ба қайд гирифта шуда, нисбат ба ҳамин давраи соли гузашта 15,1 фоиз зиёд мебошад.

Ошкоркунии чиноятҳо дар моҳҳои январ-сентябри соли 2025-ум 87,8 фоизро ташкил намудааст, ки ин нишондиҳанда дар ҳамин давраи соли гузашта 86,9 фоиз буд.

Мувофиқи маълумоти Раёсати минтақавии гумруки вилоят дар моҳҳои январ-сентябри соли 2025-ум 1238 қонунвайронкунии гумрукӣ ба қайд гирифта шуд. Қонуншиканиҳои бештар дар шӯъбаҳои гумруки шаҳрҳои Хучанд – 206 адад, Конибодом – 67 адад, Истаравшан – 55 адад, Панҷакент – 46 адад, Исфара – 34 адад ва ноҳияҳои Мастҷоҳ – 374 адад, Спитамен – 132 адад, Ҷаббор Расулов – 35 адад, Зафаробод – 10 адад ва Ашт – 11 адад ба қайд гирифта шудааст.

Ҷамагӣ оид ба ҳуқуқвайронкуниҳои маъмури дар моҳҳои январ-сентябри соли 2025-ум 1216 парванда баррасӣ шуда, нисбат ба ҳамин давраи соли гузашта 12,5 фоиз зиёд шудааст.

Сардори Сарраёсати Агентии
омори назди Президенти Ҷумҳурии
Тоҷикистон дар вилояти Суғд

Накҳатзода Х.К.
09.10.2025

3

ШАРҲИ МУХТАСАРИ МЕТОДОЛОГИ

Гузориши хармоҳаи оморӣ «Вазъи иҷтимоӣю иқтисодӣи Вилояти Суғд» дар асоси маводҳои ҷамъбасти ҳисоботи оморӣ давлатӣ гирифта шудааст ва он дар Барномаи қорҳои оморӣ, ки бо қарори Ҷаласаи мушовараи Агентӣ аз 13 январи соли 2025, №01 тасдиқ гардидааст, пешбинӣ шудааст, ҳамчунин дар асоси маводҳои таҳқиқоту пурсишҳои гузаронида, маълумотҳои дар асоси ҳисоботҳои оморӣ қорхонаҳои ташкилотҳои ба мақомоти омор пешниҳод кардашуда, тартиб дода мешавад.

Гузориш дар асоси таснифоти умумии намудҳои фаъолияти иқтисодӣ (ТУНФИ-2), ки ба таснифоти умумии меъёрии (стандартӣ) байналхалқӣ мувофиқат мекунад, омода шудааст. Таснифоти умумии намудҳои фаъолияти иқтисодӣ Ҷумҳурии Тоҷикистон (ТУНФИ-2) мутобиқи зарурати дар амалия қабулкардаи гузариш ба низомии баҳисобгирӣ ва оморӣ байналмиллалӣ таҳия карда шудааст. Солҳои 2011-2018 Таснифоти намуди фаъолияти иқтисодӣ тафсири - 1 истифода шуда буд.

Ҷадвали муқоисавӣ

Сексия	ТУНФИ 1	Сексия	ТУНФИ 2
A	Кишоварзӣ, шикор ва хоҷагии ҷангал	A	Кишоварзӣ, хоҷагии ҷангал ва мохидорӣ
B	Моҳидорӣ		
C	Саноати истихроҷи маъдан	B	Саноати истихроҷи маъдан
D	Саноати қоркард	C	Саноати қоркард
E	Истеҳсоли электроэнергия, тақсими газ ва об	D	Таъмини нерӯи барқ, газ, буг ва хунуккунии ҳаво
		E	Обтаъминкунӣ, канализатсия, партовҳо ва ремедиатсия
F	Соҳтмон	F	Соҳтмон
G	Савдои яқлухт ва ҷакана, таъмири нақлиёти автомобилӣ ва мотосикл, таъмири лавозимоти рӯзгор ва шахсӣ	G	Савдои яқлухт ва ҷакана, таъмири нақлиёти автомобилӣ ва мотосикл
H	Меҳмонхонаҳо ва тарабхонаҳо	I	Меҳмонхонаҳо ва тарабхонаҳо
I	Нақлиёт, анборхонаҳо ва алоқа	H	Нақлиёт ва анборхонаҳо
		J	Иттилоот ва алоқа
J	Фаъолияти молиявӣ ва сугурта	K	Фаъолияти молиявӣ ва сугурта
K	Амалиёт бо амволи ғайриманқул иҷора ва хизматрасонӣ, аренда и дигар намудҳои хизматрасонии тиҷоратӣ	L	Амалиёт бо амволи ғайриманқул
		M	Фаъолияти касбӣ, илмӣ ва техникӣ
		N	Фаъолият оид ба идоракунии ва амалигардонии дигар намудҳои хизматрасонӣ
L	Идораи давлатӣ, мудофия таъмини амният ва сугуртаи иҷтимоӣ	O	Идораи давлатӣ, мудофия таъмини амният ва сугуртаи иҷтимоӣ
M	Маориф	P	Маориф
N	Тандурустӣ ва хизматрасонии иҷтимоӣ	Q	Ҳизматрасонии тандурустӣ барои халқ ва хизматрасонии иҷтимоӣ
O	Ҳаргуна хизматрасониҳои коммуналӣ, иҷтимоӣ ва инфиродӣ	R	Фаъолият дар соҳаи санъат, ташкили ҷорабиниҳои хушдиқунанда ва истироҳат
		S	Дигар хизматрасониҳо
P	Фаъолияти хоҷагиҳои шахсии хонавода	T	Фаъолияти хоҷагиҳои шахсии хонавода <i>бо истифодаи қувваи қорӣ қироя</i> ; фаъолияти ғайримухталиф (недифференцированная) доир ба истеҳсоли мол ва хизматрасонӣ барои истеъмоли худӣ
Q	Фаъолияти ташкилотҳо ва намояндагиҳои хоричӣ (экстерриториалӣ)	U	Фаъолияти ташкилотҳо ва намояндагиҳои хоричӣ (экстерриториалӣ)

Таснифот дар асоси принципҳои сохти меъёрҳои (стандартҳои) байнал-миллалӣ таснифоти соҳавии ҳамаи намудҳои фаъолияти иқтисодӣ (таҳрири сеюм), бо истифодаи гуруҳбандии ҳамаи чор сатҳи Таснифоти Стандартҳои Соҳавии Байналхалқӣ (ТССБ), дар панҷ аломат амиқ намудани онҳо, бо назардошти таҷрибаи методологӣ истифодаи таснифоти мақомоти омории СММ, Иттиҳоди иқтисодии Аврупо таҳия гардидааст.

Объектҳои таснифот дар ТУНФИ (унсурҳои таснифшавандаи бисёр) ин ҳамаи намудҳои фаъолияти иқтисодии субъектҳои хоҷагидорро, ки аз фаъолияти як соҳа ва бисёрсоҳа иборат мебошанд ва он дараҷаи гуногуни ҷудоғонаи хоҷагидориро ба андозаи мустақил тавсиф менамояд, иборат мебошанд.

Намуди фаъолияти иқтисодӣ ҳамчун раванд, ба ҷудо намудани маҷмӯи маҳсулоти якхела (молҳо ва хизматҳо) оварда мерасонад, ки бештар категорияҳои хурдтарни таснифоти намудҳои фаъолиятро тавсиф ва муайян менамояд.

Таснифи намудҳои фаъолияти иқтисодӣ барои таснифоти воҳидҳои гуногун пешбинӣ шудааст: корхона, шӯба, гуруҳҳои корхонаҳо.

Корхона дар худ воҳиди ҳуқуқиеро ифода менамояд, ки тарози (баланс) мустақил дорад, оид ба истеҳсоли молҳо ва хизматҳо як ё якчанд намуди фаъолиятро ба амал мебарорад ва дар суд, арбитраж (ҳақимият) ва ғайраҳо ҳуқуқи ҳимояи манфиати моликиятро дорад.

Шӯба (воҳиди маҳаллӣ) воҳиде мебошад, ки (устоҳона корхона, (завод), мағоза идораи корӣ, кон (шахта), амборхона) ва ғайраҳо), дар минтақаи ҷуғрофӣ, дар дигар маҳалли асосӣ ҷойгир шудаанд, дар онҳо як ё якчанд корманд ба ҳисоби худ корхона кор мекунад.

Корхона ва шӯбаҳо намудҳои гуногуни фаъолиятро ба амал мебарорад, онҳо мувофиқи таснифоти намудҳои фаъолият муайян карда мешаванд: дар ин маврид фарқ мекунад: **фаъолияти асосӣ, намудҳои фаъолиятҳои дуҷумдараҷа ва ёрирасон.**

Воҳидҳои омӯӣ, мутобиқи қоидаҳои таснифот, ба як мавқеи ягонаи тақсими сатҳи пасттарин мансубанду тааллуқ доранд. Ба ҳамаи воҳидҳо мувофиқи ТУНФИ рамз дода мешавд, ки фаъолияти иқтисодии онҳоро инъикос менамояд.

Ҳар кадом субъекти хоҷагидор, мувофиқи хусусияти фаъолияти худ, бояд ба фасли дахлдори таснифоти намудҳои фаъолияти иқтисодӣ мансуб доништа шавад.

Бештари воҳидҳои истеҳсолӣ дар амалия якчанд фаъолиятро ба амал мебароранд ва барои ба ин ё он категорияи фаъолият тааллуқ доштани онҳо намуди фаъолияти асосии афзалиятнокро ҷудо кардан зарур аст. Ин маънои онро дорад, ки танҳо як қисми намудҳои фаъолият ҷудо карда шудааст, вале ин усули ягонаи содда мебошад, зеро имконият медиҳад, ки воҳидҳои омӯӣ аз рӯи категорияҳои фаъолият ба тартиб дароварда шаванд.

Фаъолияти асосии воҳидҳои истеҳсолӣ фаъолияти мебошад, ки арзиши изофаи вай аз арзиши ҳар кадом дигар фаъолияти, ки ҳамон воҳид ба амал мебарорад, зиёдтар аст.

Маҳсулоти фаъолияти асосӣ – маҳсулоти асосии вай ё ҳаргуна маҳсулоти дуҷумдараҷа (яъне маҳсулоти бо маҳсулоти асосӣ истеҳсол кардашуда) – бояд барои таъмини дигар воҳидҳо коршоём бошад, ҳатто сарфи назар аз он ки вай метавонад, барои таъсиси сармояи хусусӣ истифода бурда шавад.

Намуд фаъолият барои муайян намудани арзиши изофа дар ҳаҷми истеҳсоли маҳсулоти мол (хизматҳо) маҳак мебошад.

Арзиши изофа (бо нархҳои асосӣ) ҳамчун фарқи байни истеҳсоли маҳсулот (қору хизмат) ва истеъмолоти мобайнии маҳсулоти истеҳсоли худӣ (бо нархҳои асосӣ), инчунин маҳсулоти харидашуда (бо нархҳои харидор) муайн карда мешавад.

Ба фуруш баровардан арзиши маҳсулот (қору хизмат) мебошад.

Истеъмолоти мобайнӣ дар худ арзиши истеъмоли ашёи хом, маводу масолах, молҳо (ба истинои сармояи асосӣ – фарсудашавии фондҳои асосӣ) ва истеъмоли ҳамагуна хизматҳои имконпазири бозорӣ дар давоми давраи мазкурро бо мақсади истеҳсоли дигар маҳсулот (ё қору хизмат) ифода менамояд.

Истеъмолоти мобайнӣ унсурҳои зеринро дар бар мегирад:

-) Масрафиёти моддӣ (маҳсулот ва хизматҳои моддӣ)
-) Пардохти ҳаққи хизматҳои ғайримоддӣ;
-) Харочоти сафарҳои хизматӣ дар қисмати пардохти рафту омад ва хизмати меҳмонхонаҳо

Истеъмолоти мобайнӣ дар бар намегирад:

- Харочоти сохтмон ё таъмири асосии бино ё иншоот;
- Харочоти ҷорӣ таъмири манзил;
- Молҳо ва хизматҳое, ки корхона ба кормандони худаш ройгон ё бо нархи паст ба сифати музди меҳнат дар шакли асл (натуралӣ) пешниҳод кардааст;
- Қўмакҳои иҷтимоӣ дар шакли асл (натуралӣ);
- Харочоти вобаста ба ҳуқуқи ҷудо кардани замин, сармояи асосӣ ва дорониҳои ғайримоддӣ;
- Иҷорапулӣ барои истифодаи замин;
- Харочоти кофтукови геологӣ ва қорҳои бармақорӣ, ки ба кашфи қонҳои нафт ва ғайраҳо вобастаанд;
- Масрафи сармоявӣ – асосӣ барои беҳтар намудани замин, аз ҷумла қорҳои тоза кардану обёрии замин, қорҳои самаранок оид ба шинондани дарахтон - чангалзор, бунёди боғҳо ва ғайраҳо;
- Арзиши хизматҳои иҷтимоӣ фарҳангӣ, ки ба кормандон ва оилаҳои онҳо қисматҳои қорхона мерасонанд;
- Фарсудашавии фондҳои асосӣ.

Хизматҳои ғайримоддӣ – ин харочоти пардохти ҳаққи қору хизматҳое мебошад, ки ташкилотҳои илмӣ таҳқиқотӣ, таҷрибавию конструкторӣ ба амал мебароранд, пардохтҳои оид ба суғуртаи амволи қорхона, пардохти ҳаққи назорати сифати молҳо, маҳсулот ва қор аз рӯи таснифоти маҳсулот, фарсоиши дорониҳои ғайримоддӣ, харочоти интиҳоби муназзаму муташаккили қормандон, пардохти ҳаққи хизмати донишқадаҳои таълимӣ оид ба тарбия, баланд бардоштани таҳассус ва бозтайёрии кадрҳо, пардохти ҳаққи хизмати алоқа, хизматрасонии иттилоотию ҳисоббарорӣ, хизмати бонкҳо, ҳадамоти сўхторхомӯшкунӣ, посбонону муҳофизон, агентҳои рекламавӣ, ташкилотҳои машваратӣ, иттилоотӣ ва аудиторӣ, хоҷагии қормуналӣ, тандурустӣ (барои қори эмгузаронӣ ва бистарӣ намудани беморон), нақлиёти мусофирбар (бурдан (овардан) – и қормандон ба қори қор бо нақлиёти маҳсусгардонидашуда), хизматҳои ҳуқуқӣ (юридикӣ)-ро дар бар мегирад.

Фаъолияти дуҷумдараҷа – фаъолияте мебошад, ки дар воҳиди ҷудоғонаи истеҳсоли, илова ба фаъолияти асосӣ ва маҳсулоти бо маҳсулоти фаъолияти асосӣ

монанд ба амал бароварда мешавад, бояд хорич аз доираи воҳиди истехсоли коршоам, яъне қобили истифода бошад.

Фаъолияти ёрирасон аз рӯи аломати хусусӣ мувофиқи категорияи дахлдор тасниф карда мешавад.

Фаъолияти ёрирасон (бурдан (овардани) бор, дар анборхона чо ба чо кардан, харид, ҳифзу нигоҳбинӣ ва ғайраҳо), ки ҳангоми муайян намудани фаъолияти асосӣ ба назар гирифта намешавад ва аз рӯи фаъолияти асосии субъекти хоҷагидор ба ҳисоб гирифта мешавад.

Фаъолияти ёрирасон асосан дар савдо, хӯроки умумӣ (ошхонаҳо), нақлиёт ва хизматҳо оид ба амборхонаҳо ва хизматҳое, ки корхонаҳо (идораҳои корхонаҳо дар навбати аввал) мерасонанд, воমেҳӯрад.

САНОАТ

Маҳсулоти саноатӣ (бо ифодаи арзиш) умуман ва соҳаҳои алоҳидаи он ҳамчун маҷмӯи маълумоти ҳаҷми маҳсулоти корхонаҳои саноатӣ муайян карда мешавад. Маҳсулоти корхонаҳои саноатӣ арзиши ҳамаи маҳсулоти тайёри дар давраи ҳисобот истеҳсолкардаи корхона ва маҳсулоти нимтайёри ба хорич ирсол кардаи он (чӣ аз ашёи хоми худӣ ва чӣ аз ашёи хоми фармоишгар истеҳсолшуда), инчунин арзиши кори иҷрокардаи дорои хусусияти саноатӣ аз рӯи супориши беруна ё ки кори иҷро кардаи хоҷагӣ ва ташкилотҳои ғайрисаноатии корхонаи худӣ мебошад. Ба маҳсулоти корхонаи саноатӣ (бо баъзе истисно) маҳсулоти истеҳсоли худӣ, ки ба эҳтиёҷоти истеҳсоли-саноатии дохили ҳамин корхона сарф карда шудааст, дохил намешавад.

Истеҳсоли маҳсулоти саноатӣ бо ифодаи (шакли натура) ҳуди маҳсулот, одатан, аз рӯи истеҳсоли умумии маҳсулот, яъне аз ҷумла аз рӯи маҳсулоти ба эҳтиёҷоти дохилии саноатӣ истеҳсолии ҳамаи корхона сарфшуда, нишон дода шудааст.

Ба маълумоти истеҳсоли молҳои истеъмолӣ-молҳои истеъмолӣ ва ғайриистеъмолӣ, инчунин нӯшокиҳои спиртдор дохил карда шудаанд.

Индекси истеҳсолоти саноатӣ-нишондиҳандаи нисбӣ, ки тағйироти миқёси истеҳсолотро дар давраҳои муқоисашаванда тавсиф мекунад. Индексҳои инфиродӣ ва маҷмӯии истеҳсолоти саноатӣ фарқ мекунанд. Индексҳои инфиродӣ тағйироти истеҳсоли як маҳсулотро инъикос мекунанд ва дар давраҳои муқоисашаванда ҳамчун нисбати ҳаҷми истеҳсоли ҳамаи маҳсулот дар ифодаи ашё ба ҳисоб гирифта мешаванд. Индекси маҷмӯии истеҳсоли маҳсулот тамоми тағйироти истеҳсоли ҳамаи намудҳои маҳсулотро тавсиф мекунад. Индекс тағйироти арзишро, ки дар ҷараёни истеҳсолоти саноатӣ дар натиҷаи тағйири танҳо ҳаҷми физикии маҳсулоти истеҳсолшуда ташкил меёбад, тавсиф мекунад. Барои ҳисоб карда баромадани индекси ҷамъбасти истеҳсоли индексҳои инфиродӣ аз рӯи намудҳои мушаххаси маҳсулоти зина ба зина ба индексҳои намудҳои фаъолият, зергурӯҳо, гурӯҳҳо, зерсинфҳо, синфҳо, фаслҳо ва зерфаслҳо муттаҳид карда мешаванд. Индекси истеҳсолоти саноатӣ индекси муттаҳидшудаи истеҳсолоти аз рӯи намудҳои фаъолияти «Истихорчи канданҳои фойданок», «Истеҳсолоти коркард», «Истеҳсол ва тақсими қувваи барқ, газ ва об» мебошад.

Ҳаҷми маҳсулоти ба фуруш баровардашуда (қор, хизмат)- арзиши маҳсулоте мебошад, ки аслан дар давраи ҳисобот ба истеъмолкунандагон интиқол (фиристода) шудааст, инчунин арзиши қору хизмати иҷро кардашудаи саноатӣ аст, ки

фармоишгар, сарфи назар аз он ки ба суратҳисоби корхона пул ворид шудааст ё не, қабул кардааст.

КИШОВАРЗӢ

Ба корхонаҳои кишоварзӣ мансубанд: колхозҳо, корхонаҳои байниҳочагӣ, корхонаҳои иҷоравии кишоварзӣ, кооперативҳои кишоварзӣ, фирмаҳои аграрӣ, ҳочағиҳои ёрирасони корхонаву ташкилотҳо

Ҳочагии деҳқонӣ - субъекти мустақили ҳочагидорӣ буда, оила ё шахрванди алоҳида ташкил кардааст, ки истеҳсол, коркард, захира ва фурӯши маҳсулоти кишоварзиро дар асоси истифодаи амвол, замин ва дигар захираҳои табиӣ, ки ҳамчун моликияти хусусӣ ё шахсӣ якумрӣ мерос мондааст, ё иҷора гирифтааст, ба амал мебарорад.

Ба ҳочағиҳои аҳоли- ҳочагии ёрирасони шахсии шахрвандон, заминҳои обҷакорӣ ва боғҳои коллективӣ, бӯстонсарой дохил мешаванд.

Ҳаҷми истеҳсоли маҳсулоти кишоварзӣ бо ҳамаи истеҳсолкунандаҳои кишоварзӣ (ташкилотҳои кишоварзӣ, ҳочағиҳои деҳқонӣ, соҳибкорни инфиродӣ, аҳоли) ҳамчун ҳаҷми истеҳсолоти маҳсулоти тайёри растанипарварӣ ва чорвопарварӣ ва тағйири арзиши истеҳсоли нотамоми маҳсулоти растанипарварӣ ва чорвопарварӣ аз рӯи намудҳои фаъолияти «Растанипарварӣ», «Чорвопарварӣ» ташаккул меёбад.

Индекси истеҳсолоти кишоварзӣ-нишондиҳандаи нисбӣ мебошад, ки тағйироти миқёси истеҳсолотро дар давраҳои муқоисавӣ тавсиф мекунад. Индекс тағйироти арзишро, ки дар қараёни истеҳсолот дар натиҷаи тағйироти танҳо ҳаҷми физикии маҳсулоти истеҳсолшуда ба вуҷуд меояд, нишон медиҳад.

Маҳсулоти растанипарварӣ- арзиши маҳсулоти хоми аз ҳосили давраи ҳисобот ба даст омада- ғалла, маҳсулоти зироати техникӣ, картошка, сабзавот ва полизии хӯрокворӣ, мевачот ва буттамеваҳо, зироати хӯроки чорво, дон ва парвардаи зироат, набототи бисёрсола ва тағйири арзиши истеҳсолоти нотамоми соҳаи растанипарвариро (шинондан ва то ҳосилбандӣ парвариш кардани зироат ва набототи бисёрсола) аз аввал нисбат ба охири давраи ҳисобот дар бар мегирад.

Маҳсулоти чорводорӣ- арзиши маҳсулоти хом, ки парвариш кардан ва ба нафъи ҳочагӣ истифода бурдани маҳсулоти чорво ва мурғ (шир, пашм, тухм ва ғайра) ҳосил мешавад, инчунин арзиши чорво ва мурғи фурӯхташуда, тағйироти арзиши парвариши ҷавонаҳо ва чорвои дар давраи ҳисобот бӯрдоқишуда, арзиши маҳсулоти замбури асалпарварӣ ва ғайраро дар бар мегирад.

Замину киштзори кишоварзӣ- минтақаи замин, ки мунтазам барои рӯенидани маҳсулоти кишоварзӣ истифода мешавад. Ба таркиби замини киштзор замини қорам, замини набототи бисёрсола, алафзор ва чарогоҳ дохил мешавад. Замину киштзори кишоварзӣ ҳамчун моликияти иҷора, доимӣ ва дар истифодаи муваққати корхонаҳои кишоварзӣ, ҳочағиҳои аҳоли ва деҳқонӣ (фермерӣ) қарор мегирад.

Чамъоварии умумии маҳсулоти кишоварзӣ- ҳаҷми маҳсулоти истеҳсолшуда (чамъоварии асли) аз ҳамаи замини кишти зироати гуногун мебошад. Ҳам аз рӯи зироати ҷудоғона (картошка, лаблабуи қанд ва ғайра) ва ҳам аз рӯи гурӯҳҳои зироат (ғалладона, лубиёӣ, сабзавот, полизӣ, бехмеваи хӯроки чорво ва ғайра) ба ҳисоб гирифта мешавад.

Истеҳсоли гӯшти чорво ва мурғ- (дар вазни зинда) чорво ва мурғи барои гӯшт фуруҳтаи истеҳсолгарони маҳсулоти кишоварзӣ, инчунин моли дар корхонаҳои кишоварзӣ, хоҷагиҳои деҳқонӣ (фермерӣ) ва аҳолии кушташударо дар бар мегирад.

Истеҳсоли шир-шири дар асл дӯшидашуда мебошад, сарфи назар аз он, ки вай фуруҳта ё истеъмол шудааст ва ё дар хоҷагӣ барои истифодаи гӯсола ва хукбача сарф шудааст. Шире, ки гӯсолаҳо мемаканд, ба истеҳсолот дохил карда намешавад ва дар мавриди муайян кардани ҳисоби миёнаи ширдӯшӣ аз ҳар сар гови ҷӯшой ба ҳисоб гирифта намешавад.

Истеҳсоли тухм-тухми аз ҳамаи намудҳои мурғи хонагӣ гирифташуда, инчунин барои ҷӯчагирӣ, истеҳсоли хокаи тухм ва дигар мақсадҳо сарфшуда мебошад.

СОХТМОН

Инвеститсия дар сармоия асосӣ- маҷмӯи маблағест, ки барои харид, барпо кардан ва такрористеҳсоли фондҳои асосӣ сарф мешавад.

Мувофиқи сохтори истеҳсоли ва хусусияти фондҳои асосӣ инвеститсия дар сармоия асосӣ барои хароҷоти иҷроии корҳои сохтмону васлгарӣ ва лоиҳакашию кашшофӣ, хариди таҷҳизоте, ки ба сметаи сохтмон хоҳ дохил шуда бошад ва хоҳ не, хоҳ васл кардан лозим ояд ва хоҳ не, барои хариди асбоби истеҳсолот ва анҷоми хоҷагӣ, чорвои корӣ ва маҳсулдеҳ, барои хароҷоти шинондан ва парваридани ниҳолҳои мева ва буттамева, бунёди ҷангал ва дигар хароҷот, ки ба инвеститсияи сармоия асосӣ дохил мешаванд, ҷудо карда хоҳад шуд.

Фондҳои асосӣ-пул, молҳои истеҳсолшуда мебошад ки барои доимӣ ва ҷандинкарата дар давоми давраи тӯлонӣ, вале на камтар аз як сол, барои истеҳсоли молҳо, барои хизматрасонии бозорӣ ва ғайрибозорӣ истифода мешаванд.

Ба кор андохтани фондҳои асосӣ-арзиши объектҳои сохтмони ба итмомрасида ва бо тартиби муқарраршуда ба истифода додашуда-биноҳо, иншоотҳо, корхонаҳо, комплексҳои ба кор андохташудаи навбати онҳо, инчунин дастгоҳҳо, асбобу анҷом, набототи бисёрсола, чорвои корӣ ва маҳсулдиҳанда мебошад. Дар шаклҳои мушоҳидаҳои омӯрӣ баробари ба кор даровардани иқтидорҳои истеҳсоли ва объектҳои манзилию шаҳрвандӣ дар асоси санадҳои қабули объектҳои сохтмони ба итмомрасида инъикос карда мешаванд.

Ба кор андохтани иқтидор-нишондиҳандаи иқтидор (маҳсулноқӣ, ғунҷоиш, арзиши харидорӣ, майдон, масофа ва ғайра), ки дар натиҷаи дар сармоия асосӣ ба амал баровардани инвеститсия ҳосил шудааст. Дар шаклҳои мушоҳидаҳои омӯрӣ ба кор андохтани иқтидори истеҳсоли, объектҳои манзилии шаҳрвандӣ баъди мувофиқи тартиботи муқарраршуда барои истифода қабул шуданашон, инъикос карда мешаванд.

Сохтмони ғайриистеҳсоли-сохтмону таҷдиди объектҳои таъиноти манзили-шаҳрвандӣ ва фарҳангӣ (биноҳои истиқоматӣ, муассисаҳои томақтабӣ, иншооти варзиш, театру тамошохонаҳо, объектҳои хоҷагии коммуналӣ) мебошад.

Шумораи квартирахои сохташуда-миқдори квартирахои биноҳои истиқоматӣ, меҳмонхона ва хобгоҳҳои умумӣ мебошад, ки сохтмонанашон ба итмом расидааст.

Масоҳати умумии манзилҳои истиқоматӣ маҷмӯи масоҳати манзилҳо ва манзилҳои ёрирасон, инчунин масоҳати пешайвон, балкон, айвон, роҳравҳо ва амборҳои хунук мебошад, ки дар квартира, меҳмонхонаҳо, хобгоҳҳои умумии доимӣ ва дигар хонаҳои барои сукунати одамон (хонаҳои пиронсолон, маъҷубон,

биноҳои хобгоҳҳои бачагон ва мактаб-интернатҳо) таъин гардидаанду бо коэффитсиенти дахлдори кам кардашуда ҳисоб карда шудаанд. Ба биноҳои ёрирасон ошпазхона, роҳравҳои пеш ва дохили квартираҳо, ванна ва ҳаммом, ташноб, амбор ё чевонҳои сохташуда дохил мешаванд. Дар хобгоҳҳои умумӣ ба биноҳои ёрирасон хонаҳои хизматрасонии тиббӣ ва маданияи маишӣ дохил мешаванд.

Сохтмони биноҳои истехсолӣ-сохтмони объектҳои мебошад, ки баъди бино ёфтани ва ба истифода дода шуданашон дар соҳаи истехсолоти моддӣ-дар саноат, сохтмон, нақлиёт, алоқа ва ғайра ба кор мераванд.

Ҳаҷми корҳои пудратии иҷрошуда корҳои мебошанд, ки аз рӯи қарордори пудратии сохтмон ва (ё ки қарордоди давлатӣ), ки бо фармоишгар имзо шудааст, бо қувваи худ иҷро карда шудаанд. Ба арзиши корҳои пудратӣ арзиши корҳои сохтмон ва васлкорӣ (сохтмони нав, таҷдид, васеъ кардан, бо техникаи нав таҷҳизонидан ва ғайра), арзиши корҳои таъмири кулӣ ва ҷорӣ ва дигар корҳо (ба истифодадиҳию танзимкорӣ, техникаию маданӣ, обшӯӣ, бармаю таркиш ва ғайра) дохил карда мешаванд.

Маълумотҳо бо назардошти ҳаҷми корҳои иҷрокардаи субъектҳои соҳибқорони хурд, ташкилотҳои вазоратҳо ва идораҳои, ки қисмҳои низомӣ доранд, дарҷ карда мешаванд.

НАҚЛИЁТ

Нақлиёт ҳамчун намуди фаъолияти хоҷагӣ ба нақлиёти истифодаи умум ва ғайриумум ҷудо мешавад.

Нақлиёти истифодаи умум нақлиётест, ки талаботи ҳамаи соҳаҳои иқтисодиёт ва аҳолиро дар боркашонӣ ва мусофирбарӣ қонеъ мегардонад, намудҳои гуногуни маҳсулотро байни истехсолкунандаҳо ва истеъмолкунандаҳо мекашонад, ба ҳамаи аҳоли хизмати дастраси умум мерасонад.

Нақлиёти истифодаи ғайриумумӣ (идоравӣ), одатан бору мусофирони корхонаю иттиҳодияи (ассотсиатсия, консерн ва ғайра) худро мекашонад.

Боркашонӣ-нишондиҳандаест, ки ҳаҷми бори бо тонна кашондаи воситаҳои нақлиёти мамлакатро тавсиф мекунад.

Боргардиш ба ҳисоби тонна-километр гардиши борро тавсиф мекунад ва аз рӯи маҷмӯи вазни ҳар гурӯҳи бор бо тонна муайян карда мешавад, ки ба масофаи таърифии ҳамлу нақл ба ҳисоби километр кашонда шудааст муайян карда мешавад.

Мусофиркашонӣ аз рӯи маҷмӯи ҳамаи мусофироне ҳисоб карда мешавад, ки бо воситаҳои нақлиёт ҷӣ дар дохили мамлакат ва ҷӣ дар роҳҳои байналхалқӣ, сарфи назар аз он, ки дар мавриди пардохти ҳаққи мусофиркашонӣ, аз он ҷумла мусофироне, ки бепул, инчунин бо чиптаи бепул ҳукуки рафтумад карданро доранд ва кадом таърифа татбиқ мегардад, кашонда мешаванд.

Мусофиргардиш ҳаҷми корҳои иҷрошударо аз рӯи мусофиркашонӣ бо назардошти масофае, ки мусофирон кашонда шудаанд, тавсиф мекунад.

БОЗОРИ ИСТЕЪМОЛӢ

Гардиши моли чакана-арзиши моли истеъмоли мебошад, ки ба аҳоли барои истеъмоли ниҳой ё барои истифодаи рӯзгор фурӯхта шудааст. Инчунин ба гардиши чаканаи мол арзише низ дохил мешавад, ки муассисаҳои савдои чаканаи мол ба

ташкilotҳои соҳаи иҷтимоӣ (муассисаҳои кӯдакон, табобатгоҳ, истироҳатгоҳ, хонаҳои маъҷубон ва ғайра) аз рӯи ҳисоби ғайринақдӣ мефурӯшанд.

Маълумотҳои гардиши чаканаи мол арзиши молҳоро дар бар мегирад, ки ба аҳоли ташкilotҳое фурӯхтаанд, ки савдои чакана ва хӯроки умумӣ фаъолияти асосиашон ҳисоб мешавад. Инчунин арзиши молҳое дохил мешаванд, ки ташкilotҳои дигар соҳаҳои иқтисодиёт ба аҳоли фурӯхтаанд, ба шарте, ки онҳо молҳои истеъмолии аз дигар ҷо ба дастовардашон ё молҳои истеҳсоли худашонро тавассути ташкilotҳои савдо мефурӯшанд, ҳамчунин арзиши молҳое дохил мешаванд, ки ашхоси воқеӣ дар бозорҳои ашё, омехта ва озуқаворӣ фурӯхтаанд.

Индекси ҳаҷми физикии гардиши моли чакана-нишондиҳандаи нисбии тағйироти гардиши савдои чакана дар давраҳои муқоисашаванда бо нархҳои муқоисавӣ аст.

Ҳаҷми хизмати пулакии ба аҳоли расондашуда хароҷоти пулии аҳоли ба хизмате мебошад, ки корхонаҳо ва ташкilotҳои шакли моликиятшон гуногун ба аҳоли расондаанд. Ба ҳаҷми хизмати пулакӣ, ки ба аҳоли расонда шудааст, инчунин маблағе ба ҳисоб гирифта мешавад, ки аз корхонаҳо ва ташкilotҳо чун ҳаққи хизмати адокардаи кормандон ворид мегардад.

Ба хизмати пулакие, ки ба аҳоли расонда шудааст, дохил мешавад: хизмати маишӣ, хизмати нақлиёти мусофирбар, алоқа, хизмати манзилию коммуналӣ, хизмати муассисаҳои бачагонаи томақтабӣ, хизмати муассисаҳои фарҳангию варзишӣ, тиббӣ, истироҳатию табобатӣ, хизмати соҳаи ҳуқуқ, хизмати муассисаҳои банк ва ғайра.

Хизмати пулакӣ ба аҳоли-натиҷаи фаъолияти корхонаю ташкilotҳои ҳамаи шаклҳои моликият ва шакли ташкилию ҳуқуқӣ мебошад, ки барои қонё гардонидани талаботи шахсии аҳоли мувофиқи фармоиши онҳо равона шудааст. Ба ҳаҷми хизматрасонии пулакӣ инчунин хизмате дохил карда мешавад, ки ашхоси машғулини фаъолияти соҳибкории инфиродӣ ба аҳоли мерасонанд.

Ҳаҷми умумии адои хизмати пулакӣ маҷмӯи маблағи пардохтҳое мебошад, ки аз аҳоли ба корхона барои хизматашон ворид мешавад, аз ҷумла арзиши илова, андози маҳсус, аксизҳо ва ғайра.

Пардохтҳои илова, ки аз ҳисоби маблағи мақомоти ҳифзи иҷтимоӣ ба ҷо оварда шудаанд, ба ҳаҷми адои хизмати аҳоли дохил карда намешаванд.

Ба таркиби хизматрасонии пулакӣ инчунин асосан хизмати маишии аз рӯи фармоиш иҷро кардашуда ба ҳисоб гирифта мешаванд. Хизмати пулакӣ қатъиян дар давраи ҳисобот дар лаҳзаи пешниҳоди онҳо, ки маъмулан бо додани фармоиши пардохташуда мутобиқат мекунад, ба ҳисоб гирифта мешаванд.

НАРХҲО

Индекси нархҳои истеъмоли ва таърифаи молҳо ва хизматрасонии пулакӣ ба аҳоли (ИНИ) аз тағйири ҳарвақтаи сатҳи умумии нарх ва таърифаи молу хизмат, ки аҳоли барои истеъмоли ғайриистеҳсоли баҳра мебарад, башорат медиҳад. Таносуби арзиши маҷмӯи мол хизмати қайдшудаи давраи қорӣ ва арзиши давраи гузашташонро чен мекунад.

Ба маҷмӯи молу хизмат зиёда аз 300 намуди молҳо (хизмат) дохил карда шудаанд. Нарху таърифаҳо дар ҳамаи марказҳои вилоятҳо (ғайр аз ВМКБ) ва дар шаҳрҳои марказҳои ноҳияҳо интиҳобан бо назардошти намоёндагии онҳо дар

инъикоси вазъияти иҷтимоию-иқтисодӣ ва ҷуғрофии минтақаҳо мушоҳида карда мешаванд.

Арзиши мачмӯи хӯрокворӣ дар асоси истеъмоли аслии хонавода (аз рӯи мушоҳидаҳои интихобӣ) умуман дар ҷумхурӣ, ба ҳисоби миёна ба ҳар нафар аҳоли муайян карда мешавад.

МОЛИЯ

Бюджет- шакли ташкил ва хароҷоти фонди маблағе мебошад, ки барои бо маблағ таъмин намудани вазифаҳои давлатӣ ва худидоракунии маҳаллӣ ҷудо карда шудааст.

Даромади бюджет - маблағест, ки мувофиқи қонунгузорию бучету андозии Ҷумҳурии Тоҷикистон ройгон ва бебозгашт ба ихтиёри мақомоти ҳокимияти давлатии Ҷумҳурии Тоҷикистон ва мақомоти худидоракунии маҳаллӣ ворид мегардад.

Ба даромади андозҳо андозҳои умумидавлатӣ, маҳаллӣ ва пардохтҳо, инчунин ҷаримаҳо мансубанд, ки дар Кодекси андозии Ҷумҳурии Тоҷикистон пешбинӣ шудаанд.

Ба даромади ғайриандоз даромадҳои давлатӣ, ғайр аз даромадҳо аз фурӯши сармоя, ҳамаи мадохилот аз рӯи ҷарима ва иҷозатномаҳо, ғайр аз ҷаримаҳои аз мӯҳлат дер пардохтани андозҳо ва ҳамаи мадохилоти ихтиёри, ройгон, мадохилоти ҷорӣ, бебозгашт аз манбаъҳои ғайридавлатӣ мансубанд.

Ба ин муносибат ин категория чунин даромадҳои давлатиро истисно мекунад: даромад аз андоз, грантҳо, қарзҳо, пардохт ба ҳисоби қарзҳои давлатии пешина, фурӯши сармояи асосӣ, захираи молҳо, замин ва активҳои ғайримоддӣ, инчунин грантҳо аз манбаъҳои ғайридавлатӣ, ки барои мақсадҳои маблағгузорӣ пешбинӣ шудаанд.

Андоз-пардохти ҳатмии фардии бебозгашт, маблағе мебошад, ки аз ташкилотҳо ва ашхоси воқеӣ дар шакли мусодираи моликияти онҳо, барои пеш бурдани хоҷагӣ ё ки идораи таъҷилӣ бо мақсади таъмин гардонидани фаъолияти давлат ва (ё) ташкилотҳои мунитсипалӣ ситонда мешавад.

Боч-аъзоҳои ҳатмӣ мебошад, ки аз ташкилотҳо ва ашхоси воқеӣ ситонда мешавад, пардохте, ки яке аз шартҳои иҷроиши ба манфиати пардохткунандагони бочҳои мақомоти давлатӣ, мақомоти худидоракунии маҳаллӣ, дигар намояндагони мақомот ва мақомоти ашхоси ҳуқуқӣ, ки фаъолиятҳои аҳамиятнок аст, аз ҷумла ҳуқуқи муайян доранд ё ба додани иҷозатнома (литсензия) ҳуқуқ доранд.

Грантҳо-пардохтҳои ғайриҳатмии бебозгашт ва бебурди байнидавлатҳо ё байни ташкилотҳо мебошанд.

Хароҷоти бучети давлатӣ хароҷоти аз рӯи пулҷудокунии муайяншуда мебошад, ки дар қонуни оид ба бюджет барои як сол пешбинӣ шуда, барои қонунгардонидани талаботи умумии ҷомеа равона карда шудааст, иборат аст аз: маблағ барои пушонидани хароҷоти ҳарбӣ, таъмини дастгоҳи давлатӣ, адои вазифаҳои давлатӣ, додани ёрии пулӣ, рушди сектори иқтисодии давлат, пушонидани хароҷоти иҷтимоию фарҳангӣ ва таҳқиқоти илмӣ.

Қасри бюджет- барзиёд будани хароҷот аз даромади бюджет мебошад.

Ҷоидаи бюджет- барзиёд будани даромад аз хароҷоти бюджет мебошад.

Қарздорӣ умумӣ аз рӯи ӯҳдадорӣ-қарздорӣ кредиторӣ ва қарздорӣ аз рӯи қарзи бонкҳо ва вомбаргҳо мебошад.

Қарздории дебиторӣ ва кредиторӣ-ба ин қарздорӣ қарзи харидорон (таъминкунандагон) барои бори фиристодашуда, кору хизматҳои иҷро кардашуда, аз он ҷумла таъмин будан бо векселу пешпардохти гирифташуда, ситондани товони зарари моддӣ дохил карда мешавад. Ғайр аз ин, ба қарздории кредиторӣ қарздории корхонаҳо аз рӯи ҳамаи намудҳои пардохт ба буҷет аз рӯи додани маблағи пардохти ҳаққи меҳнат ва дигар пардохтҳо, пардохтҳо ба фондҳои ғайрибуҷетии давлатӣ дохил мешаванд.

Қурби расмӣ арзҳои хоричӣ нисбат ба сомониро Бонки Миллии Тоҷикистон муқаррар мекунад.

БОЗОРИ МЕҲНАТ

Синну соли зерин қобили меҳнат доништа мешавад: барои мардон 15-62-сола, барои занон 15-57-сола. Ба синну соли хурди қобили меҳнат ашхоси 0-14-сола тааллуқ доранд. Ба синну соли калони қобили меҳнат мардони 63-сола ва калонтар, занони 58-сола ва калонтар ба эътибор гирифта мешаванд.

Қувваҳои корӣ - машғулин ва бекорон дар маҷмӯъ қувваҳои кориро ташкил медиҳанд. Мафҳуми «қувваҳои корӣ» ба пешниҳоди қувваҳои корӣ барои истехсол ва хизматрасонӣ бар ивази маош ва ё даромад тааллуқ дорад. Мафҳуми «аҳолии дар иқтисодиёт фаъол» дар 19-умин Конферентсияи Байналмилалӣ Оморчиёни Меҳнат бекор карда шуд (октябр, соли 2013).

Ба аҳолии дар иқтисодиёт машғул шахсоне мансубанд, ки дар давраи тадқиқшаванда аз рӯи кироякории музнок кор кардаанд, инчунин мустақилона ё бо як ё якчанд ҳариф ҳам бо ҷалб кардан ва ҳам ҷалб накардани кироякорон кори даромаднокро иҷро намудаанд. Ба ин гурӯҳ ашхосе низ дохил мешаванд, ки корро бемузд дар корхонаи оилавӣ иҷро намудаанд. Инчунин ашхосе, ки аз сабаби беморӣ, нигоҳубин кардан ба бемор, ба рухсатии ҳарсола, ё ба рӯзи истироҳат, ба таҳсил, ба таътили таълимӣ, ё ба рухсатии бемузд, ё бо қисман музнок бо ташаббуси маъмурият, ё ба корпартоӣ рафта ва дигар ин қабил сабабҳо муваққатан ба кор набаромада буданд. Ашхоси машғули иқтисодиёт аз рӯи мақоми худ дар системаи муносибатҳо ба кормандони кироя ва ба кормандони ғайрикироя ҷудо мешаванд.

Кормандони кироякори мувофиқи мафҳуми байналхалқӣ истилои «кормандони кироякор» ба ашхосе рост меояд, ки дар корхонаҳои давлатӣ, хусусӣ ва дигар корхонаҳо кор карда, музди кор, маош ва инъом мегиранд (ба мафҳуми «коргарон, хизматчиён, колхозчиён» шабоҳат доранд).

Шумораи дар рӯйхатбудаи кормандон-ҳамаи кормандоне мебошанд, ки ба кори доимӣ, мавсимӣ, инчунин ба кори муваққатии яқруза ва зиёдтар қабул карда шудаанд. Дар ҷунин маврид ҳам кормандони асли ва ҳам кормандони муваққатан бекор, вале расмӣ дар қайдбуда ба ҳисоб гирифта мешаванд.

Шумораи аслии кормандон-шумораи кормандоне мебошад, ки барои ҳисоб кардани музди миёнаи кор ва дигар маблағи миёна қабул карда шудаанд. Барои ҳосил шудани ин нишондиҳанда аз шумораи кормандони ҳайати дар рӯйхатбуда заноне, ки ба рухсатии ҳомила, таваллуд ва нигоҳубини кӯдак, кормандоне, ки бо ташаббуси маъмурият ба рухсатии бепул рафтаанд, хорич карда мешаванд.

Бекорон-ашхосе мебошанд, ки ба синни дар қонунгузории миллӣ (ба сифати ҳадди поёнии синни қобили меҳнат синни 15-солагӣ ба инобат гирифта шавад), қабулшуда расидаанд ва дар давраи таҳлилшаванда бекор буданд (шуғли

даромаднок надоштанд, бо ёрии хадамоти шуғл ё мустақилона кор чустуҷу мекарданд) ва тайёр буданд дарҳол ё дар давоми давраи муайянкардаи қонунгузории миллӣ ба он шуруъ кунанд.

Ба бекорони дар мақомоти хадамоти давлатии шуғли аҳолӣ ба қайд гирифташуда, ашхосе мансубанд, ки ҷои кор надоранд, дар чустуҷуи кор мебошанд ва мувофиқи тартиботи муқарраршуда дар мақомоти хадамоти шуғли аҳолӣ мақоми бекорро соҳиб шудаанд.

Бекории пинҳонӣ шуғли нопурра мебошад, ки қисми кормандон аз сабаби аз кор бозмондани корхона ба рухсатии маҷбурий мераванд ё ҳафтаи нопурра ва рӯзи нопурра кор мекунанд.

Шумораи шахрвандоне, ки ба мақомоти давлатии хадамоти шуғли аҳолӣ дар масъалаи таъмин кардан бо кор мурочиат кардаанд, шумораи аҳолиест, ки дар давраи тадқиқшаванда барои чустуҷуи кор, аз он ҷумла ашхоси машғуле ки ҷои корашро дигар кардан ё ҷои кори дуҷум доштан меҳоҳад, инчунин донишҷӯён ва хонандагоне, ки меҳоҳанд дар давраи аз таҳсил фориғ кор кунанд, ба мақомоти шуғли аҳолӣ мурочиат кардаанд.

Шумораи шахрвандони бо кор таъминшуда-шумораи умумии ашхосе, ки дар давраи тадқиқшаванда бо ёрии мақомоти давлатии хадамоти шуғли аҳолӣ бо кор таъмин карда шудаанд.

Шумораи аҳолии бекор, ки ба як ҷои холии кор талабгор аст, ҳамчун нисбати шумораи ашхосе, ки ба фаъолияти меҳнатӣ машғул нестанд дар мақомоти давлатии хадамоти шуғли аҳолӣ ба қайд гирифта шудаанд ва шумораи ҷои холии кор, ки корхонаю ташкилотҳо ба мақомоти давлатии хадамоти шуғли аҳолӣ хабар додаанд, ҳисоб карда мешавад.

Музди миёнаи ҳармоҳаи номиналии кор бо назардошти фонди ҳаққи меҳнат ба кормандон пардохта мешавад, ки барои шумораи дар рӯихат будаи кормандон ҷудо карда шудааст. Ба фонди ҳаққи меҳнат дар шакли пул ва натура барои вақти коркардашуда ва иҷрои кор, кори иҷронашуда, аммо вақти пардохташаванда (масалан, рухсатии ҳарсола) пардохтҳои ҳавасмандгардонӣ ва иловагӣ, мукофотпулӣ ва мукофотпулии яквақта, ёрдампулии вобаста ба шароити кор ва меҳнат дохил карда мешавад.

Музди ҳақиқии кор ҳаҷми молҳо ва хизматрасониро, ки ба музди кор дар давраи ҷорӣ бо назардошти нархҳои давраи асосӣ пардохта мешавад, тавсиф мекунад. Барои тавсифи қобилияти харидорӣ музди кор ба муносибати тағйир ёфтани нархи молҳои истеъмолий ва хизматрасонӣ индексҳои аслии музди кор ба ҳисоб гирифта мешавад. Барои ин индекси музди номиналии кор ба индекси нархҳои истеъмолий тақсим карда мешавад. Ҳар ду индекс бояд ба як вақти ҳамон давра дахл дошта бошад.

Қарздории мӯҳлаташ гузашта оид ба пардохти музди кор маблағи музди кор, ки аслан барои пардохти ҳақиқии музди кори кормандон ба ҳисоб гирифта шудааст, аммо дар мӯҳлати муқарраркардаи қарордоди коллективӣ ё ки қарордоди хизматрасонии ҳисоби хазина, ки бо бонк имзо шудааст, пардохта нашудааст.

ВАЗЪИ ДЕМОГРАФӢ

Маълумот дар бораи шумораи аҳолӣ аз рӯи аҳолии доимӣ оварда мешавад, ки ба он ашхоси дар ҳамон ҳудуд ҳозирбуда, аз он ҷумла ашхосе, ки муваққатан сукунат надоранд, мансубанд. Аҳолӣ ба шахрию деҳотӣ аз рӯи маҳалли истиқомат

тақсим карда мешавад, дар ин маврид маҳалҳое шахр ҳисобида мешаванд, ки мувофиқи тартиботи қонунгузорӣ ба ғуруҳи шахрҳо (шаҳр ва шаҳрак) мансуб доништа шудаанд. Ҳамаи маҳалҳои боқимонда деҳот ҳисоб мешаванд.

Маълумот дар бораи таваллуд, фавт, никоҳ ва талоқ—дар асоси коркарди ҳарсолаи маълумотҳои оморӣ, ки дар маълумоти санадҳои қайди ҳолати шаҳрвандӣ роҷеъ ба таваллуд, фавт, ақди никоҳ ва талоқ мавҷуданду мақомоти сабти ҳолати шаҳрвандӣ (САҲШ) тартиб додаанд, гирифта мешаванд. Ба шумораи таваллудшудагон танҳо тифлони зинда таваллудёфта дохил карда шудаанд.

Афзоиши табиӣ аҳоли—андозаи мутлақи фарқи байни шумораи таваллудшудагон ва фавтидагон дар фосолаи муайяни вақт мебошад. Андозаи он метавонад мусбат ва ё манфӣ бошад.

Коэффитсиенти умумии таваллуд ва фавт—ҳамчун мутобиқати шумораи кӯдакони зинда таваллудшуда ва фавтида дар давоми соли тақвимӣ нисбат ба шумораи миёнаи солони аҳолии мавҷуда ҳисоб карда мешавад.

Коэффитсиенти афзоиши табиӣ—ҳамчун фарқияти коэффитсиентҳои умумии таваллуд ва фавт ҳисоб карда шудааст. Бо промилле (ба 1000 нафар аҳоли) ҳисоб карда мешавад.

Коэффитсентҳои никоҳ ва талоқ—умумианд-таносуби шумораи никоҳ ва талоқи дар давоми соли тақвимӣ ба қайд гирифташуда нисбат ба шумораи миёнаи умумии солони аҳолии мавҷуда мебошад. Бо промилле (ба ҳар 1000 нафар аҳоли) ҳисоб карда мешавад.

Муҳоҷирати аҳоли—чараёни ҷойивазкунии одамон ба воситаи ҳудуди ин ё он сарҳад барои сукунати доимӣ ва ё барои сукунати кӯтоҳмуддат ва ё тӯлонӣ мебошад. Муҳоҷирати аҳоли аз рӯи як қатор аломатҳо табақабандӣ мешавад:

1. Вобаста ба хусусияти гузаштани сарҳад муҳоҷирати хориҷӣ ва дохилӣ мешавад. Муҳоҷирати хориҷӣ муҳоҷиратест, ки аз сарҳади давлатӣ мегузарад. Нисбат ба муҳоҷирати хориҷӣ мафҳуми «муҳоҷирати» хориҷӣ (ба дигар мамлакат баромада рафтани) ва «муҳоҷирати дохилӣ» (дар дохили мамлакат муҳоҷират кардани) истифода карда мешавад. Муҳоҷирати дохилӣ муҳоҷиратест, ки аҳоли дар дохили як мамлакат дар байни ноҳияҳои маъмурӣ ва маҳалҳои аҳолинишин ҷои сукунаташро иваз мекунад.

2. Аз рӯи аломати вақту замон муҳоҷиратро тақсим мекунанд:

- муҳоҷирати бебозғашт қатъӣ иваз кардани ҷои доимии сукунат мебошад;
- муҳоҷирати муваққатӣ кӯч бастан ба вақти кофии тӯлонӣ, аммо ба муҳлати маҳдуд аст, ки одатан ба қори ҷои сукунат вобаста мебошад. Бештари ҷойивазкунии коргарон аз як мамлакат ба мамлақати дигар муҳоҷирати муваққатӣ мебошад;

- муҳоҷирати мавсимӣ ҷойивазкунии ҳарсолаи одамон дар давраҳои муайяни сол аст;

- муҳоҷирати серҳаракат муҳоҷиратест, ки аҳоли ҳар рӯз ба ҷои кор ё ба таҳсил ба хориҷи маҳалли сукунати худ рафтуромад мекунад.

3. Аз рӯи шаклҳои ташкилӣ муҳоҷират ба муҳоҷирати ҷамъиятию муташаккил ва номуташаккил тақсим мешавад: муҳоҷирати ҷамъиятию муташаккил бо иштироки мақомоти давлатӣ ё ҷамъиятӣ сурат мегирад; муҳоҷирати номуташаккил бо қувваю воситаи ҳуди муҳоҷирон, бе ёрии моддӣ ва ташкилии ягон муассиса сурат мегирад.

Маълумот дар бораи муҳочирати дохилӣ ва хориҷии бебозгашти аҳоли дар натиҷаи коркарди талонҳои баҳисобгирии оморӣ ва кӯчида омадан ва кӯчида рафтани аҳоли гирифта мешавад; ин талонхоро мақомотҳои корҳои дохилӣ дар вақти бақайдгирӣ (кӯчида омадани аҳоли) ва аз қайд баровардан (кӯчида рафтани аҳоли) дар ҷои истиқомат (кӯчида омадан) пур мекунанд.

Шумораи умумии муҳочирон (ҷамъи адади муҳочират) шумораи аҳолии кӯчидаомада ва ҷамъи шумораи аҳолии кӯчидарафта мебошад.

Афзоиши муҳочирати (кӯчида рафтани) аҳоли (муҳочирати холис)-тафовути шумораи аҳолии ба ягон минтақа кӯчидарафта ва шумораи аҳолии кӯчидаомада мебошад. Аз шумораи аҳолии кӯчидарафта зиёд будани аҳолии кӯчидаомада аз афзудани аҳоли далолат мекунад, яъне бо аломати ҷамъ (+) ишора мешавад. Зиёд шудани шумораи аҳолии кӯчидарафта нисбат ба шумораи аҳолии кӯчидаомада аз кам шудани шумораи аҳоли башорат медиҳад, яъне бо аломати тарҳ (-) ишора мешавад.

ҚОНУНШИКАНӢ

Қинояткорӣ-зухуроти иҷтимоӣ-ҳуқуқӣ, ҷамъи қиноятҳои содиршуда дар ҳудуд ё минтақаи аниқ дар давраи муайян мебошад, ки бо нишондиҳандаҳои миқдории сифатӣ тавсиф карда мешавад.

Қиноятҳои ба қайд гирифташуда амалҳои ба ҷамъият хавфнок, ки дар қонунгузори қиноятӣ пешбинӣ шуда ва ошкор гардидаанд ва расман ба қайд гирифта шудаанд.

Қиноятҳои иқтисодӣ амалҳои хавфноки аз рӯи қонуни қиноятӣ қазододашаванда, ки дар соҳаи истеҳсолот, тақсим ва истеъмоли молҳо ва хизматрасонӣ, аз он ҷумла вобаста ба ғайриқонунӣ истифода кардани мақоми хизматӣ (дуздӣ, азхудкунӣ, камомад, сӯистифода аз вазифаи хизматӣ; бо роҳи фиреб кардани истеъмолкунандагон, вайрон кардани қоидаи савдо; вайрон кардани интизоми давлатии нарх, сартобӣ кардан аз пардохти андоз, истеҳсол ва фурӯши молҳо, хизматрасонӣ, ҷавобгӯ нашудан ба талаботи беҳатарӣ ва ғайра) мебошанд.

Ашхосе, ки қиноят содир кардаанд, ашхосе мебошанд, ки мақомоти корҳои дохилӣ ва прокуратура расмӣ ба ҳисоб гирифтаанд ва ба онҳо парвандаи қиноятӣ кушодаанд ё барои кушодани парвандаи қиноятӣ ба мақсади сафед накардан инкор кардаанд.



Социально-экономическое положение Согдийской области январь-сентябрь

Главное управление Агентства по статистике при Президенте Республики Таджикистан в Согдийской области

Редакционная коллегия:

Накхатзода Х.К. - Председатель редакционной коллегии,

Исомаддини С.Н.- Заместитель редакционной коллегии

Члены редакционной коллегии: Алибаева Х.Т., Муйдинзода Д.М., Каюмов Ф.Р.

Ответственные за разделы доклада:

Сельское хозяйство	Каюмов Ф.Р.	5-54-68
Промышленность	Джалолова М.А.	5-63-77
Строительство	Фаезова Р.С.	5-64-46
Торговля и внешнеэкономическая деятельность	Муйдинзода Д.М.	5-64-50
Цены и тарифы	Абдуллоев Н.Ф.	5-62-61
Занятость населения (рынок труда) и уровень жизни	Рустамова М.М.	5-56-43
Демографическая статистика	Толибзода В.Т.	5-57-79
Транспорт, связь и платные услуги	Абдурахмонова С.М.	5-57-98
Социальная статистика	Шафиева Ф.Х.	5-56-37
Финансовый сектор	Абдуганиева Б.Б.	5-57-60

- подготовка основного документа, систематизация разделов, техническое оформление и дизайн

Управление сводно-экономического анализа
тел: 5-63-43, 5-63-25

Алибаева Х.Т.

e-mail: Stat-sugd@mail.ru

[http:// www. Stat-sugd.tj](http://www.Stat-sugd.tj)

-ответственный за выпуск тиража

Управления оперативной полиграфии
Мирзоев А.Ф.

Доклад «О социально-экономическом положении Согдийской области» содержит анализ на основе оперативных данных, включая реальный, налогообudgetный, финансовый, внешний и социальные секторы. Доклад построен на основании классификатора видов экономической деятельности (ОКЭД -1), который соответствует международной стандартной классификации (см. методологические пояснения). Начиная с января 2019 года поэтапно отраслевая статистика будет формироваться на основании ОКЭД версии 2.

Основным источником информации для доклада являются официальные данные, полученные органами статистики от предприятий, учреждений, организаций и населения путем сплошного учета, проведения выборочных обследований и других форм статистического наблюдения, данных областных учреждений, исчисленные по согласованной методологии, обеспечивающей их международную сопоставимость.

Доклад предназначен для органов государственного управления, международных организаций, статистиков, экономистов, научных работников, специалистов, интересующихся статистическими сведениями о развитии Согдийской области.

*Главное управление Агентства по статистике при Президенте
Республики Таджикистан в Согдийской области, 2025*

СОДЕРЖАНИЕ

	стр.
<i>ОСНОВНЫЕ ЭКОНОМИЧЕСКИЕ И СОЦИАЛЬНЫЕ ПОКАЗАТЕЛИ</i>	145
<i>1. РЕАЛЬНЫЙ СЕКТОР</i>	150
1.1. Производство (услуги)	150
1.1.1. Промышленность	150
1.2.2. Сельское хозяйство, охота и лесное хозяйство	158
1.2.2.1. Сельское хозяйство	158
1.2.2.1.1. Растениеводство	159
1.2.2.1.2. Животноводство	173
1.2.2.2. Лесное хозяйство	182
1.2.3. Рыболовство	182
1.2.4. Строительство	183
1.2.5. Свободная экономическая зона Сугд	194
1.2.6. Транспорт	195
1.2.7. Оптовая и розничная торговля, ремонт автомобилей и мотоциклов	200
1.2.8. Платные услуги	205
1.2.9. Туризм	211
1.3. Цены и тарифы	214
1.3.1. Потребительские цены	214
1.4. Рынок труда	218
1.4.1. Занятость населения	218
1.4.2. Спрос и предложение рабочей силы	222
1.4.3. Введение новых рабочих мест	224
1.4.4. Безработица	231
1.5. Уровень жизни, заработная плата	232
1.5.1. Оплата труда	232
1.5.2. Задолженность по выдаче заработной платы	235
<i>2 НАЛОГООБЮДЖЕТНЫЙ И ФИНАНСОВЫЙ СЕКТОР</i>	239
2.1. Показатели областного бюджета	239
2.2. Курс валюты	240

3. О ДЕЯТЕЛЬНОСТИ ХОЗЯЙСТВУЮЩИХ СУБЪЕКТОВ.....	242
3.1. Общая характеристика деятельности хозяйствующих субъектов	242
4. ВНЕШНИЙ СЕКТОР.....	243
4.1. Внешнеэкономическая деятельность.....	243
4.2. Гуманитарная помощь.....	247
4.3. Иностранные инвестиции	248
5. СОЦИАЛЬНЫЙ СЕКТОР.....	249
5.1. Демографическая ситуация.....	249
5.2. Здравоохранение.....	258
5.3. Образование	260
5.4. Выплата пенсий и пособий.....	261
5.5. Приватизация.....	263
5.6. Состояние преступности	264
КРАТКИЕ МЕТОДОЛОГИЧЕСКИЕ ПОЯСНЕНИЯ.....	267

УСЛОВНЫЕ ОБОЗНАЧЕНИЯ:

- явление отсутствует
- ... данных не имеется
- 0,0 небольшая величина

ОСНОВНЫЕ ЭКОНОМИЧЕСКИЕ И СОЦИАЛЬНЫЕ ПОКАЗАТЕЛИ

	сентябрь 2025 г.	сентябрь 2025 г. в % к сентябрю 2024 г.	январь- сентябрь 2025 г.	январь- сентябрь 2025 г. в % к январю- сентябрю 2024 г.	Справочно:	
					сентябрь 2024 г. в % к сентябрю 2023 г.	январь- сентябрь 2024 г. в % к январю- сентябрю 2023 г.
Объем промышленной продукции, включая электроэнергию, газ и воду, млн. сомони ¹	3788,0	118,0	28321,9	131,9	118,9	113,5
<i>в том числе:</i>						
Добывающая промышленность	1380,7	111,2	13195,8	1,7 п	1,5 п	135,8
<i>из нее:</i>						
добыча каменного и бурого угля	63,9	85,9	424,2	100,0	147,0	145,2
добыча сырой нефти и природного газа	2,4	1,7 п	19,0	1,7 п	95,8	77,6
добыча металлических руд	1309,5	112,5	12720,3	1,7 п	1,5 п	136,9
добыча прочих полезных ископаемых	4,8	104,8	32,3	93,7	98,2	136,7
Обрабатывающая промышленность	2061,8	115,7	13246,9	107,4	104,2	108,0
-производство пищевых продуктов, включая напитки и табака, млн.сомони	829,5	111,9	4934,8	96,1	93,6	105,9
<i>из него:</i>						
производство пищевых продуктов	632,4	101,2	3851,9	92,5	89,8	101,5
производство напитков	194,7	1,7 п	1062,1	107,4	118,6	119,8
<i>из него:</i>						
алкогольные напитки	4,1	145,2	45,5	117,1	80,0	86,3
безалкогольные напитки	190,6	1,7 п	1016,6	106,6	119,6	121,4
-производство текстиль- ных изделий, кожи, изделий из кожи и обувных изделий, млн.сомони	128,0	1,5 п	691,5	117,8	69,6	77,8
-производство резиновых и пластмассовых изделий, прочих неметаллических минералов, млн. сомони	155,4	98,6	1014,3	92,5	137,7	136,8
Обеспечение (снабжение) электроэнергией, газом, паром и кондициониро- ванным воздухом,	333,2	2,2 п	1773,3	112,7	99,7	103,6

МАКРОЭКОНОМИЧЕСКИЕ ПОКАЗАТЕЛИ

	сентябрь 2025 г.	сентябрь 2025 г. в % к сентябрю 2024 г.	январь- сентябрь 2025 г.	январь- сентябрь 2025 г. в % к январю- сентябрю 2024 г.	Справочно:	
					сентябрь 2024 г. в % к сентябрю 2023 г.	январь- сентябрь 2024 г. в % к январю- сентябрю 2023 г.
<i>в том числе:</i>						
производство электро- энергии	2,0	78,1	70,9	115,8	99,1	115,3
Водоснабжение, очистка, обработка отходов, и по- лучение вторичного сырья	12,3	144,3	105,8	89,3	1,9 р	2,8 р
Перевезено грузов-всего (включая автотранспорт министерств, ведомств и частных предпринимате- лей), млн. тонн	4,4	119,6	36,1	116,6	109,2	112,4
<i>в том числе:</i>						
авиационным	-	-	-	-	-	-
железнодорожным	0,4	117,7	2,7	118,0	106,3	96,8
автомобильным	4,0	119,8	33,4	116,5	109,5	113,9
из него предпринима- телями	2,8	117,1	23,2	111,4	108,7	113,8
Грузооборот, млн. т. км	547,4	1,9 р	4256,0	131,5	106,0	113,5
<i>в том числе:</i>						
авиационным	-	-	-	-	-	-
железнодорожным	14,3	138,8	99,2	122,9	96,3	93,6
автомобильным	533,1	1,9 р	4156,8	131,7	106,4	114,1
из него предпринима- телями	225,7	131,6	1929,0	118,5	108,8	118,8
Перевезено пассажиров - всего (включая частных предпринимателей), млн. человек	25,0	102,9	231,8	106,1	119,1	115,1
<i>в том числе:</i>						
авиационным	0,02	139,4	0,1	109,4	70,9	1,5 р
железнодорожным	0,001	5,0 р	0,02	127,3	-	73,3
автомобильным	25,0	102,9	231,7	106,1	119,2	115,1
электрическим	-	-	-	-	-	-
Пассажиροоборот, млн. пасс. км	388,7	103,0	3509,1	105,0	112,8	123,9
<i>в том числе:</i>						
авиационным	41,6	138,9	296,5	102,0	65,3	143,3
железнодорожным	-	-	0,6	75,0	-	57,1
автомобильным	347,1	100,0	3212,0	105,3	120,3	122,3
электрическим	-	-	-	-	-	-
Валовая продукция сельского хозяйства, тыс.сомони ²	5011,7	110,1	18834,3	110,0	113,6	113,0

МАКРОЭКОНОМИЧЕСКИЕ ПОКАЗАТЕЛИ

	сентябрь 2025 г.	сентябрь 2025 г. в % к сентябрю 2024 г.	январь- сентябрь 2025 г.	январь- сентябрь 2025 г. в % к январю- сентябрю 2024 г.	Справочно:	
					сентябрь 2024 г. в % к сентябрю 2023 г.	январь- сентябрь 2024 г. в % к январю- сентябрю 2023 г.
В том числе:						
-растениеводство	4137,4	109,6	13511,4	106,7	110,5	109,7
из него в общественных и дехканских хозяйствах	2955,9	113,1	9782,6	107,2	107,9	107,4
-животноводство	874,3	112,4	5322,9	119,5	129,8	123,1
из него в общественных и дехканских хозяйствах	202,5	101,9	1989,4	125,5	145,7	120,0
Рыбоводство, млн. сомони	2,0	95,5	13,6	105,9	101,7	100,0
Объем производства сельско- хозяйственной продук- ции во всех категориях хозяйств, тонн						
-зерно	51609,8	130,0	319103,8	89,0	89,0	104,5
-в том числе: пшеница	14307,4	2,3 р	154770,0	83,1	121,4	107,0
-рис	15811,3	113,1	15981,0	114,3	-	-
-овощи	169321,0	85,6	564431,0	100,5	94,4	106,4
-в том числе: лук	70648,0	82,0	193956,4	100,9	82,2	105,9
-картошка	198299,7	93,4	486928,9	106,5	100,2	109,5
-хлопок	62360,0	2,0 р	63760,0	2,0 р	78,2	78,6
-бахчевые	24055,6	40,3	152891,6	69,3	91,5	103,2
-фрукты	39095,7	100,3	236744,1	116,2	137,1	101,9
-в том числе: яблоко	22088,8	100,1	34035,2	105,9	116,9	126,4
-абрикос	2134,8	2,8 р	172813,9	121,1	52,0	90,8
-виноград	28501,1	100,1	59926,0	106,0	112,9	123,2
-корм скота	93422,6	100,4	362333,2	107,2	100,4	105,5
-мясо (в живом весе)	11549,5	116,6	61150,9	113,3	109,9	112,6
в том числе: мясо птицы	1866,8	98,7	15448,6	112,1	1,6 р	100,0
-молоко	24714,3	99,4	231025,6	105,1	103,0	107,2
-яйцо (млн. штук)	65098,8	91,0	696527,8	124,8	111,7	100,4
-шерсть	46,5	61,9	1630,2	102,2	101,4	103,0
-кокон	-	-	65,7	60,5	-	147,7
-мёд	553,0	52,9	1044,5	68,3	102,3	102,9
Улов рыбы, тонн	93,0	95,5	631,6	106,0	102,4	100,1
За счет всех источников финансирования выпол- нено капитальных вложений, млн. сомони (в сопоставимых ценах)	518,8	1,5 р	2604,4	125,2	145,9	96,1
введено в действие:						
- основных фондов, млн. сомони (в фактических ценах)	240,2	127,1	967,1	74,2	1,9 р	2,2 р
- жилых домов, тыс. м ²	90,9	2,0 р	393,9	109,8	68,5	102,1
- объём подрядных	172,1	114,8	1501,7	2,0 бар	130,8	67,6

МАКРОЭКОНОМИЧЕСКИЕ ПОКАЗАТЕЛИ

	сентябрь 2025 г.	сентябрь 2025 г. в % к сентябрю 2024 г.	январь- сентябрь 2025 г.	январь- сентябрь 2025 г. в % к январю- сентябрю 2024 г.	Справочно:	
					сентябрь 2024 г. в % к сентябрю 2023 г.	январь- сентябрь 2024 г. в % к январю- сентябрю 2023 г.
работ, млн. сомони						
- школы (уч. мест)	144,0	60,0	1604,0	75,9	47,6	124,7
- дошкольных учреждений (мест)	885,0	-	885,0	102,9	-	2,0 р
Общий объем товарооборота - всего, млн. сомони	1705,9	99,5	15156,4	103,4	109,5	109,0
в том числе:						
Объем розничного товарооборота, ремонт автомобилей и мотоциклов	1562,7	104,2	13793,9	105,1	107,3	109,7
Объем услуг, оказанных гостиницами и ресторанами, млн. сомони	78,9	109,6	655,9	107,4	116,7	118,0
в том числе:						
гостиницы	3,2	117,4	24,2	113,8	109,0	114,4
столовые и рестораны	75,7	109,3	631,7	107,1	116,9	1,5 р
Объем платных услуг по всем каналам реализации-всего, млн. сомони	497,1	99,6	4360,0	112,7	108,7	106,0
в том числе:						
платные услуги населению, млн. сомони	409,5	96,4	3582,6	109,0	103,6	101,3
Внешнеторговый оборот, млн. долларов ³	533,4	1,9 р	3265,4	143,4	115,1	111,4
по странам СНГ	295,4	1,8 р	1753,5	121,0	125,8	115,5
по дальнему зарубежью	238,0	1,9 р	1511,9	1,8 р	103,8	104,9
Экспорт – всего, млн. долларов	170,2	1,9 р	1201,8	1,8 р	1,8 р	115,9
по странам СНГ	65,9	2,8 р	397,9	140,6	92,9	91,8
по дальнему зарубежью	104,3	1,5 р	803,9	2,1 р	2,6 р	144,2
Импорт – всего, млн. долларов	363,2	1,8 р	2063,6	127,7	99,1	109,7
по странам СНГ	229,5	1,7 р	1355,6	116,3	133,9	123,3
по дальнему зарубежью	133,7	2,3 р	708,0	1,6 р	61,3	85,3

¹ темп роста производства промышленной продукции рассчитан на основании индекса цен производителей промышленной продукции на областном уровне.

² темп роста производства продукции сельского хозяйства в денежном выражении на областном уровне определяется с учётом индекса физического объема продукции сельского хозяйства.

³ внешнеторговый оборот рассчитывается на основе официальных данных Таможенной службы Согдийской области.

МАКРОЭКОНОМИЧЕСКИЕ ПОКАЗАТЕЛИ

	август 2025 г.		январь-август 2025 г.		Справочно:	
	август 2025 г.	август 2024 г. в % к августу 2024 г.	январь-август 2025 г.	январь-август 2024 г. в % к январю-августу 2024 г.	август 2024 г. в % к августу 2023 г.	январь-август 2024 г. в % к январю-августу 2023 г.
Численность постоянного населения, на конец периода, тыс. человек:						
на 1.07.24 г.	2938,3	101,7	x	x	x	x
на 1.07.25 г.	2987,4	101,7	x	x	x	x
Численность официально зарегистрированных безработных, тыс. человек (на конец периода) ⁴	7,0	107,7	7,0	107,7	104,8	104,8
Списочная численность работающих, тыс. человек	446,3	100,8	449,3	100,9	101,4	102,1
Фонд заработной платы по видам экономической деятельности, млн.сомони	424,9	113,9	3795,3	127,9	123,0	114,3
Среднемесячная заработная плата одного работника						
-номинальная, сомони	2343,93	112,0	2545,87	124,3	121,8	112,0
-реальная, в %	x	108,9	x	120,1	118,1	108,0
Задолженность по выдаче заработной платы с учетом прошлых лет, тыс. сомони	-	-	19555,6	80,6	-	121,8

⁴ По данным Управления Агентства труда и занятости населения в Согдийской области

ИНДЕКСЫ ЦЕН

на конец периода, в процентах

	сентябрь 2025 года к			январь-сентябрь 2025 г. к январю-сентябрю 2024 г.	Справочно: январь-сентябрь 2024 г. к январю-сентябрю 2023 г.
	августу 2025 г.	сентябрю 2024 г.	декабрю 2024 г.		
Индекс цен производителей промышленной продукции	100,8	106,5	103,9	105,5	100,2
Индекс цен на приобретенные строительные материалы	100,2	103,3	102,1	103,7	104,5
Индекс потребительских цен в том числе на:	100,2	102,7	102,1	103,4	103,6
-все товары	100,0	102,2	101,6	103,1	102,6
из них:					
-продтовары (включая алкогольные напитки)	99,8	102,9	102,3	104,1	100,8
-непродовольственные товары	100,4	101,3	100,8	101,8	105,8
-услуги	101,0	105,1	104,3	104,9	108,4
Инфляция в потребительском секторе	0,2	2,7	2,1	3,4	3,6

1. РЕАЛЬНЫЙ СЕКТОР
1.1. ПРОИЗВОДСТВО (УСЛУГИ)
1.1.1. ПРОМЫШЛЕННОСТЬ

В январе-сентябре 2025 года промышленными предприятиями, включая частных предпринимателей произведено продукции на сумму 28321,9 млн. сомони, рост объёма промышленного производства к соответствующему периоду 2024 года с учётом индекса производства промышленной продукции составил 131,9%.

**Объём производства промышленной продукции в разрезе городов и районов
 в январе-сентябре 2025 года**

тысяч сомони

	январь-сентябрь 2024 г.	январь-сентябрь 2025 г.	январь-сентябрь 2025г. в % к январю-сентябрю 2024г.
Всего по области	20352661,2	28321895,7	131,9
в том числе			
Айнинский район	4792131,2	10486838,4	2,1р
Аштский район	215765,5	165469,1	72,7
Б.Гафуровский район	3038819,5	2881383,1	89,9
г.Бустон	571543,6	666710,0	110,6
г.Гулистон	2699739,9	3572327,6	125,4
район Деваштич	104971,7	112031,2	101,2
Зафарабадский район	107958,6	114465,0	100,5
г.Истаравшан	1153086,0	1231983,9	101,3
г.Истиклол	31116,1	38149,3	116,2
г.Исфара	521858,2	492874,8	89,5
г.Канибадам	238868,9	256339,1	101,7
Кух. Мастчинский район	37959,8	48777,1	121,8
Мастчинский район	303860,7	221412,1	69,1
г.Пенджикент	4216265,4	5575671,0	125,3
Спитаменский район	498816,0	537023,9	102,0
г.Худжанд	1279661,1	1435100,8	106,3
Дж.Расуловский район	279891,7	300564,1	101,8
Шахристанский район	38038,3	24575,2	61,2

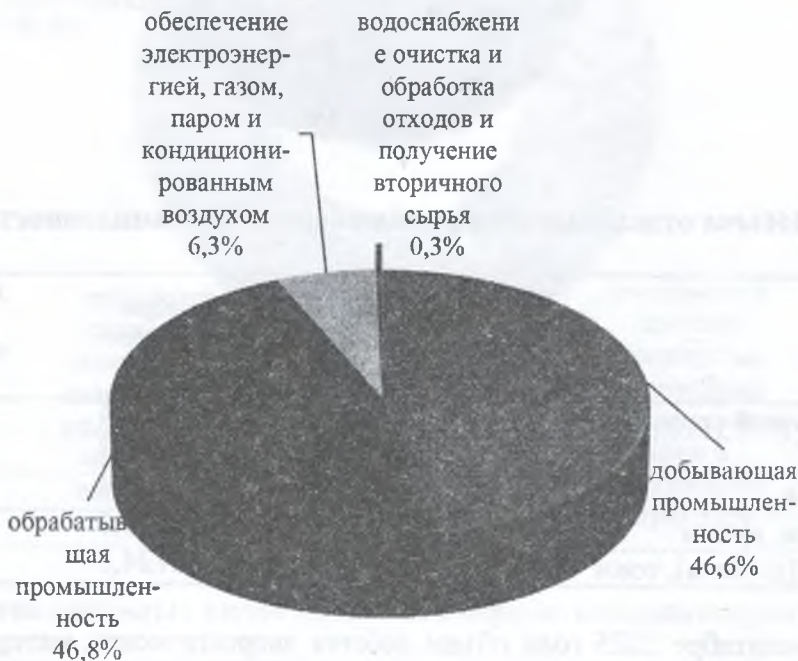
Из 262 важнейших видов выпускаемой промышленной продукции в январе-сентябре 2025 года увеличен выпуск 162 наименований или 61,8%, снижен 91 наименований или 34,8% и 9 наименование или 3,4% непроизводилось.

В промышленной сфере работают 1301 предприятий, из них 39 предприятий имеют свойства услуги промышленного характера. В январе-сентябре 2025 года 920 предприятий или 70,7% превысили уровня производства прошлого года, 248 предприятий или 19,1% уменьшили уровень производства к соответствующему периоду прошлого года. В тоже время 133 предприятий или 10,3% предоставили отчёт нулевым, из них 30 предприятий оцениваются как неактивные предприятия.

Объем производства промышленной продукции в январе-сентябре 2025 года

	млн. сомони		
	январь-сентябрь 2024 г.	январь-сентябрь 2025 г.	январь-сентябрь 2025 г. в % к январю-сентябрю 2024 г.
Всего	20352,7	28321,9	131,9
в том числе:			
добывающая промышленность	6912,1	13195,8	1,7 р
обрабатывающая промышленность	11873,9	13246,9	107,4
обеспечение (снабжение) электроэнергией, газом, паром и кондиционированным воздухом	1448,1	1773,3	112,7
водоснабжение, очистка, обработка отходов и получение вторичного сырья	118,5	105,8	89,3

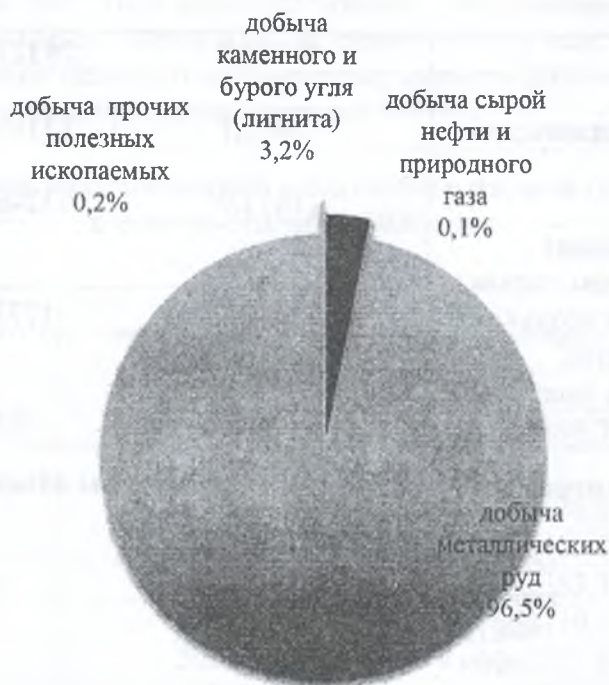
Удельный вес отраслей промышленности в общем объеме производства



Добывающая промышленность

В добывающей промышленности в январе-сентябре 2025 года объем добывающей продукции составил 13195,8 млн. сомони, что по сравнению с прошлым годом увеличилось в 1,7 раз.

Удельный вес отраслей добывающей промышленности
за январь-сентябрь 2025 года



Добыча отдельных видов добывающей промышленности

	январь-сентябрь 2024 г.	январь-сентябрь 2025 г.	январь-сентябрь 2025г. в % к январю-сентябрю 2024г.
каменный и бурый уголь, тонн	1551086,8	1583472,4	102,1
нефть, тонн	3703,1	6288,8	1,7 р
газ, тыс. куб. м	168,0	92,4	54,9
щебень и песок, куб. м	215684,5	323505,7	1,5 р
соль пищевая (добыча), тонн	7542,4	6124,8	81,2

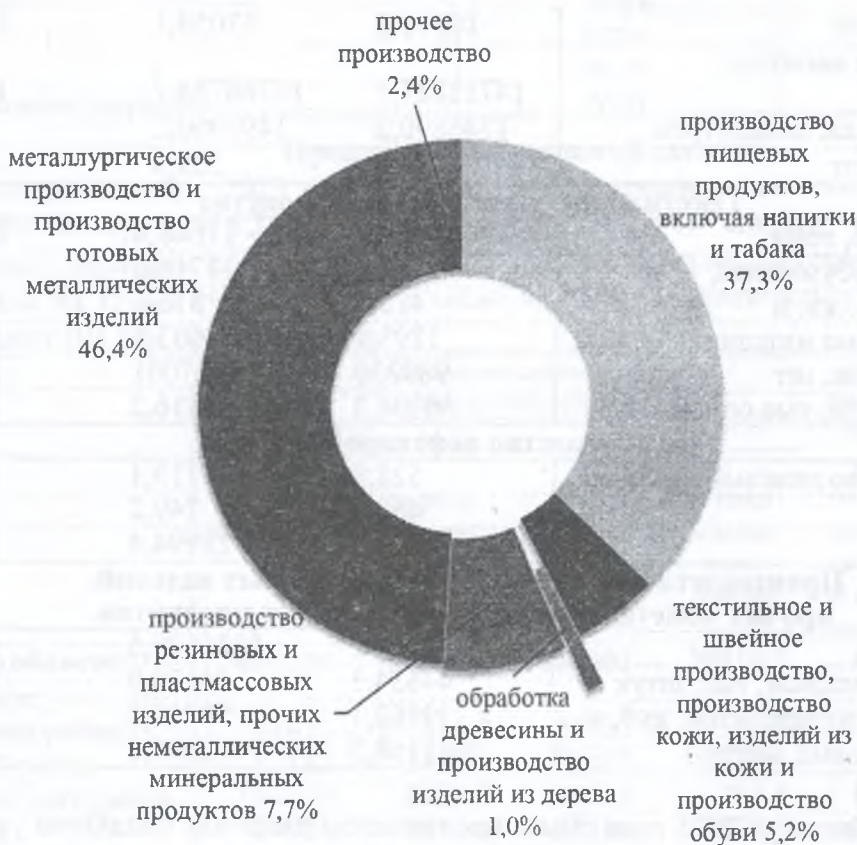
В январе-сентябре 2025 года объем добычи энергетических материалов составил 443,2 млн. сомони или 102,0 % прошлого года. В основном за счёт увеличения нефти в 1,7 раз, щебень и песок на 1,5% и добычи угля на 2,1%.

Объем добычи неэнергетических материалов составил 12752,6 млн. сомони или в 1,7 раза больше за счёт увеличения добычи металлических руд, что составил 12720,3 млн. сомони.

Обрабатывающая промышленность

Объем производства в обрабатывающей промышленности в январе-сентябре 2025 года составил 13246,9 млн. сомони или 107,4% из него пищевых продуктов, включая напитки и табака 4934,8 млн. сомони, чулочно-носочные изделия 420,0 млн. сомони и швейного производства 202,6 млн. сомони, прочих неметаллических минеральных продуктов 1014,3 млн. сомони.

Удельный вес отраслей обрабатывающей промышленности за январь-сентябрь 2025 года



Производство основных видов продукции обрабатывающей промышленности

	январь-сентябрь 2024 г.	январь-сентябрь 2025 г.	январь-сентябрь 2025 г. в % к январю-сентябрю 2024г.
Производство пищевых продуктов, включая напитки			
мясо и субпродукты пищевые, включая мясо птицы, тонн	23623,5	23935,6	101,3
колбасные изделия, тонн	1243,6	1294,2	104,1
цельномолочная продукция, тонн	6928,6	9027,4	130,3
консервы, тыс. усл. банок	35196,7	31954,2	90,8

ПРОМЫШЛЕННОСТЬ

	январь-сентябрь 2024 г.	январь-сентябрь 2025 г.	январь-сентябрь 2025 г. в % к январю-сентябрю 2024г.
кондитерские изделия, тонн	3245,2	3646,5	112,4
мука из зерновых и других растительных культур, тонн	284691,8	349641,0	122,8
масло растительное, тонн	3488,9	4968,7	142,4
макаронны, лапша и аналогичные мучные изделия, тонн	3976,7	5218,4	131,2
водка и ликероводочные изделия, декалитров	14329,0	10241,7	71,5
пиво, декалитров	16546,2	17050,1	103,0
безалкогольные напитки, декалитров	14712827,5	16768788,7	114,0
минеральная вода, декалитров	1746890,2	1499960,2	85,9
сигареты, млн.шт	304,5	209,9	68,9
Текстильное и швейное производство			
хлопок-волокно, тонн	9290,1	11648,4	125,4
пряжа хлопчатобумажная, тонн	2562,9	1716,0	67,0
ткани всего, тыс. кв. м	415,0	316,6	76,3
ковры и ковровые изделия, тыс. кв. м	1293,1	1603,8	124,0
школьная одежда, шт	989230	1027001	103,8
школьная одежда, тыс. сомони	36306,3	39816,2	109,7
Производство нефтепродуктов			
газойли (топливо дизельное), тонн	528,8	713,1	134,9
мазут, тонн	469,7	749,2	1,6 р
асфальт, тонн	22471,1	28994,4	129,0
Производство резиновых и пластмассовых изделий, прочих неметаллических минеральных продуктов			
цемент, тонн	950832	1025629,5	107,9
кирпич строительный, тыс. штук	44634,3	54170,9	121,4
строительный железобетон, куб. м.	39162,7	58019,2	148,1
трубы пластиковые, метров	1061158,5	1410095,8	132,9

В январе-сентябре 2025 года объём производства пищевых продуктов уменьшился на 3,9%, в основном за счёт уменьшения выпуска минеральной воды на 14,1%, консервы на 9,2% и вина на 49,5%.

Производство прочих неметаллических минеральных продуктов уменьшился на 7,5% за счёт уменьшения строительного известья на 28,9% и цементного блока на 49,1%.

Объём производимой продукции в текстильном и швейном производстве увеличилась на 17,6% за счет увеличения производства текстильной продукции на 20,3% и производства швейной продукции на 7,5%.

Сведения о производстве народных ремесленников на 1 октября 2025 года

Наименование товаров	Единица измерения	январь-сентябрь 2025 года
Адрас	тыс. кв. м.	64,7
Ковер ручной работы	штук	1219
Наволочки	штук	5794
Тюбетейка	штук	5538
Сюзани	штук	2557
Чапан	штук	10279
Нож	штук	2532
Корзина	штук	3182
Колыбель	штук	3088
Тандыр	штук	3124
Сундук	штук	2514
Национальные курпачи	штук	5792

Производство школьной одежды

В январе-сентябре 2025 года промышленные предприятия произвели школьную одежду на сумму 39816,2 тысяч сомони или 1027001 единиц, по сравнению с аналогичным периодом прошлого года объем производства соответственно увеличился на 9,7% или на 3509,9 тысяч сомони, а также количество увеличилось на 37771 единиц или составил 103,8% прошлого года.

	объем производства школьной одежды за январь-сентябрь				январь- сентябрь	январь- сентябрь
	2024 г		2025 г		2025г.	2025г.
	по объему, ед.	по стои- мости, тыс. сомони	по объему, ед.	по стои- мости, тыс. сомони	в % к январю- сентябрю 2024г., по объему	в % к январю- сентябрю 2024г., по стои- мости
Всего по области	989230	36306,3	1027001	39816,2	103,8	109,7
в том числе:						
Айнинский район	31917	311,2	25133	551,7	78,7	1,8 р
Аштский район	82182	1719,3	82431	2121,9	100,3	123,4
Б.Гафуровский район	184004	8081,1	190968	7287,1	103,8	90,2
г. Бустон	24003	1511,4	28896	2227,3	120,4	147,4
г. Гулистон	17180	472,3	17400	561,9	101,3	119,0
р. Деваштич	2652	91,3	34921	596,8	1316,8	6,5 р
Зафарабадский район	33490	924	33496	671,3	100,0	72,7
г. Истаравшан	93162	2022,4	93186	1719,6	100,0	85,0
г. Истиклол	7500	425,3	7510	370,6	100,1	87,1
г. Исфара	63324	1229,5	64199	1456,8	101,4	118,5
г. Канибадам	56587	1538,5	56600	2561,8	100,0	1,7 р
Кух. Мастчинский р-н	9400	501,0	11558	778,9	123,0	1,6 р
Мастчинский район	52615	2071,5	52686	3667,0	100,1	1,8 р
г. Пенджикент	100590	4863,8	100593	5455,6	100,0	112,2
Спитаменский р-он	64482	1748	64615	2214,5	100,2	126,7
г. Худжанд	114865	6341,4	114902	4990,5	100,0	78,7
Дж. Расуловский р-он	43436	2195,4	38175	2145,2	87,9	97,7
Шахристанский р-он	7841	258,9	9732	437,8	124,1	1,7 р

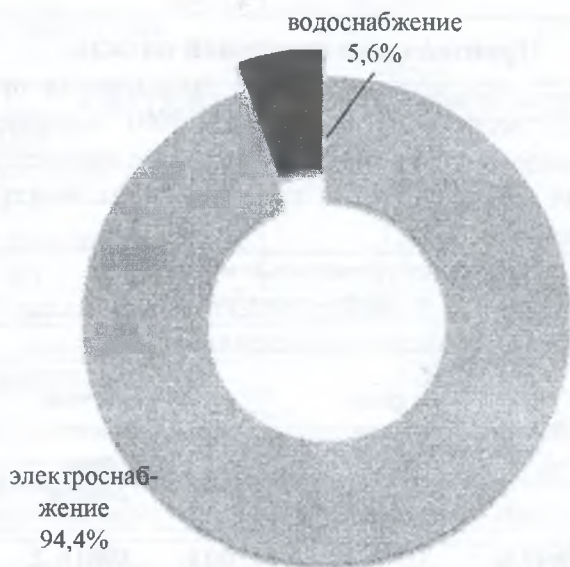
Обеспечение (снабжение) электроэнергией, газом, паром и кондиционированным воздухом

Объем производства и распределения электроэнергии в январе-сентябре 2025 года составил 1773332,2 тыс. сомони, темп роста объема производства по данному виду деятельности составил 112,7% прошлого года.

Водоснабжение, очистка, обработка отходов, и получение вторичного сырья

Объем водоснабжения, очистки, обработки отходов и получение вторичного сырья составил 105776,5 тыс. сомони, темп роста производства по данному виду уменьшилось на 10,7%.

Удельный вес оказания услуг по обеспечению электроснабжением и водоснабжением за январь-сентябрь 2025 года



Объем отгруженной продукции в промышленных предприятиях в январе-сентябре 2025 года, составил 27572851,1 тысяч сомони, доля неотгруженной промышленной продукции к товарным ресурсам составила 17,5%.

Объем отгруженной продукции промышленными предприятиями

	январь-сентябрь 2025 г., тыс.сомони	доля неотгруженной продукции к товарным ресурсам, %
Всего промышленность	27572851,1	17,5
добывающая промышленность	12537416,0	22,7
обрабатывающая промышленность	13156366,5	13,8
производства и распределения электроэнергии	1773332,2	-
водоснабжение, очистка, обработка отходов и получение вторичного сырья	105736,4	27,5

**Количество новых и ликвидированных промышленных предприятий
за январь-сентябрь 2025 года**

	Количество юридических и частных предприятий, всего*	в том числе:		количество новых рабочих мест, всего	в том числе:		количество ликвидированных предприятий	количество ликвидированных рабочих мест
		новые зарегистрированные промышленные предприятия	переход частных предприятий на юридических лиц		в новых зарегистрированных промышленных предприятиях	переход частных предприятий на юридических лиц		
Всего по области	125	99	26	771	609	162	54	512
в том числе:								
Айнинский район	3	3	-	46	46	-	-	-
Аштский район	3	3	-	7	7	-	1	10
Б.Гафуровский район	21	16	5	203	183	20	22	218
г. Бустон	6	6	-	34	34	-	5	57
г. Гулистон	3	2	1	30	6	24	1	13
р. Деваштич	3	2	1	5	4	1	-	-
Зафарабадский район	3	2	1	16	12	4	2	12
г. Истаравшан	7	6	1	32	24	8	2	8
г. Истиклол	-	-	-	-	-	-	-	-
г. Исфара	9	6	3	48	40	8	1	20
г. Канибадам	9	8	1	34	30	4	7	52
Кух. Мастчинский р-н	-	-	-	-	-	-	-	-
Мастчинский район	8	4	4	42	12	30	2	34
г. Пенджикент	10	8	2	39	28	11	-	-
Спитаменский район	5	3	2	44	14	30	1	3
г. Худжанд	29	26	3	169	152	17	9	81
Дж.Расуловский район	5	3	2	16	11	5	1	4
Шахристанский район	1	1	-	6	6	-	-	-

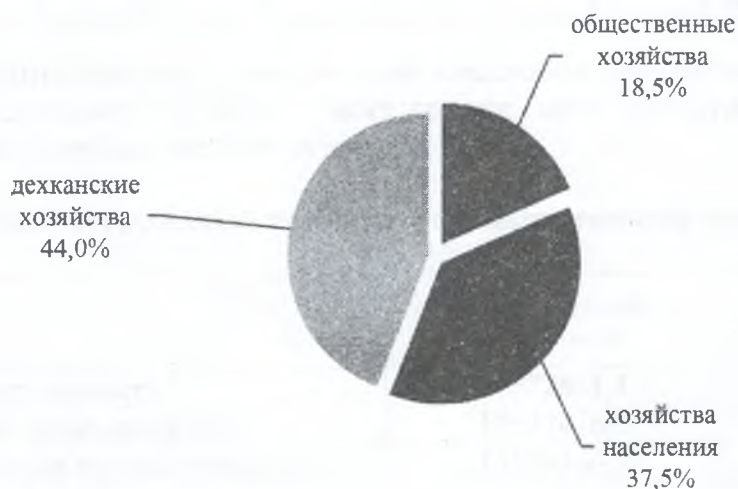
1.2.2. СЕЛЬСКОЕ ХОЗЯЙСТВО, ОХОТА И ЛЕСНОЕ ХОЗЯЙСТВО
1.2.2.1. СЕЛЬСКОЕ ХОЗЯЙСТВО

Объём валовой продукции сельского хозяйства во всех категориях хозяйств за январь-сентябрь 2025 года составил 18834,3 млн. сомони (в сопоставимых ценах). По сравнению с аналогичным периодом 2024 года он увеличился на 10,0%, в том числе объём продукции растениеводства составил 13511,4 млн. сомони или 6,7%, объём продукции животноводства составил 5322,9 млн. сомони, что больше уровня прошлого года на 19,5%.

Валовая продукция сельского хозяйства, млн. сомони

	объём валовой продукции за январь-сентябрь 2025г.	январь-сентябрь 2025г. в % к январю-сентябрю 2024г.	удельный вес в процентах		
			общественные хозяйства	дехканские хозяйства	хозяйства населения
Валовая продукция сельского хозяйства всего	18834,3	110,0	18,5	44,0	37,5
в том числе:					
растениеводства	13511,4	106,7	15,2	57,2	27,6
животноводства	5322,9	119,5	26,8	10,6	62,6

Удельный вес валовой продукции сельского хозяйства во всех категориях хозяйств за январь-сентябрь 2025 года



Объем валовой продукции сельского хозяйства за январь-сентябрь 2025 года

тысяч сомони

	январь-сентябрь 2025 года					январь-сентябрь 2025г. в % к январю-сентябрю 2024 г.
	январь-сентябрь 2024 год	общественные хозяйства	дехканские хозяйства	хозяйства населения	всего	
Айнинский район	289935,2	86739,3	64379,3	163947,7	315066,3	108,7
Аштский район	799953,5	68337,2	462899,7	472402,5	1003639,4	125,5
Б.Гафуровский район	2894335,6	1346024,1	494082,8	1188974,0	3029080,9	104,7
г.Бустон	27940,5	22320,9	1775,8	148,1	24244,8	86,8
г.Гулистон	138457,7	215413,6	144,5	423,7	215981,8	1,6 р
район Деваштич	1479573,6	203522,1	822389,0	493897,8	1519808,9	102,7
Зафарабадский район	503251,3	27510,2	330225,6	181993,5	539729,3	107,2
г.Истаравшан	2338571,7	194566,6	1697539,2	595594,6	2487700,4	106,4
г.Истиклол	833,6	2242,3	-	363,4	2605,7	3,1 р
г.Исфара	1221109,8	67484,6	722406,7	492670,2	1282561,5	105,0
г.Канибадам	1124313,6	32962,5	603696,9	528473,6	1165133,0	103,6
К.Мастчинский район	442665,9	68457,5	266488,8	155502,5	490448,8	110,8
Мастчинский район	1081788,9	162246,8	536398,8	385427,2	1084072,8	100,2
г.Пенджикент	1868378,3	572718,4	624956,3	753784,7	1951459,4	104,4
Спитаменский район	498043,5	69440,9	147461,5	308283,3	525185,7	105,4
г.Худжанд	47037,5	9503,7	-	19743,5	29247,2	62,2
Дж.Расуловский р-он	1022284,5	69050,7	454691,1	632974,7	1156716,5	113,2
Шахристанский р-он	602275,3	89536,5	350685,9	188889,2	629111,6	104,5
Всего по области	17124198,5	3478504,9	8293549,4	7062250,1	18834304,4	110,0

1.2.2.1.1. РАСТЕНИЕВОДСТВО

Посевная площадь сельскохозяйственных культур во всех категориях хозяйств

гектар

	Посевная площадь под урожай 2025 года					2025г. в % к 2024г
	за 2024 год	общественные хозяйства	дехканские хозяйства	хозяйства населения	всего	
Айнинский район	2926,1	951	531,1	1457	2939,1	100,4
Аштский район	12825,9	3011,7	7003,1	1508,2	11523,0	89,8
Б.Гафуровский район	30552,2	12882	9777,6	3608,2	26267,5	86,0
г.Бустон	15	-	-	17,2	17,2	115,0
г.Гулистон	33,2	-	-	106,9	106,9	3,2 р
район Деваштич	41311,6	9571,4	28378,9	4135,3	42085,6	101,9
Зафарабадский район	30165	1920,6	22369,1	686	24975,7	82,8
г.Истаравшан	29988,4	2822,2	20948,1	5041,9	28812,2	96,1
г.Истиклол	5,5	-	-	9,8	9,8	1,8 р
г.Исфара	8110,8	1108,3	4632	2300,6	8040,9	99,1
г.Канибадам	13744,4	1404,3	6194,0	3161	10759,2	78,3

СЕЛЬСКОЕ ХОЗЯЙСТВО

	Посевная площадь под урожай 2025 года					2025г. в % к 2024г
	за 2024 год	общес- твенные хозяйст ва	деханские хозяйства	хозяйства населения	всего	
Кух.Мастчинский район	3883,7	805	2693,2	814,2	4312,4	111,0
Мастчинский район	26259,1	4055,3	15237,2	2498,9	21791,4	83,0
г.Пенджикент	30748,4	13767	8361	8805	30933	100,6
Спитаменский район	17052,4	5003,5	8013,7	1833,2	14850,4	87,1
г.Худжанд	5,3	-	-	0,2	0,2	4,1
Дж.Расуловский район	18106,2	1446,2	12736,7	3187,4	17370,3	95,9
Шахристанский район	16844,4	2688,5	10872,2	3131,6	16692,3	99,1
Всего по области	282577,5	61436,8	157747,7	42302,6	261487,1	92,5

Зерновые, гектар

	Посевная площадь под урожай 2025 года					2025г. в % к 2024г
	за 2024 год	обществен ные хозяйства	деханские хозяйства	хозяйства населения	всего	
Айнинский район	1134,3	278,5	199,6	623,7	1101,7	97,1
Аштский район	1809,2	513,2	555,4	346,5	1415	78,2
Б.Гафуровский район	11610,3	4072,7	4571,4	962,7	9606,7	82,7
г.Бустон	0,5	-	-	-	-	-
г.Гулистон	-	-	-	26	26	-
район Деваштич	28145,2	7063,2	21308,2	708,4	29079,8	103,3
Зафарабадский район	8965,3	461,0	5366,3	230	6057,3	67,6
г.Истаравшан	20461,6	1645,8	15195,2	3000,7	19841,6	97,0
г.Истиклол	-	-	-	-	-	-
г.Исфара	2858,6	402,2	1713,6	762	2877,7	100,7
г.Канибадам	3899,1	204,7	1532,5	1631,4	3368,5	86,4
Кух.Мастчинский район	157	-	78,7	43,2	121,8	77,6
Мастчинский район	2985,6	438,2	1506,7	248,2	2193	73,5
г.Пенджикент	15868	8716,1	3898,6	3525,8	16140,4	101,7
Спитаменский район	7511,8	1608,2	3404,3	847,3	5859,8	78,0
г.Худжанд	0,4	-	-	-	-	-
Дж.Расуловский район	8089,6	765,6	4944,6	1322,6	7032,8	86,9
Шахристанский район	13408,6	1579,7	9133	2126,4	12839	95,8
Всего по области	126905,2	27748,7	73407,8	16404,4	117561	92,6

в том числе пшеница, гектар

	Посевная площадь под урожай 2025 года					2025г. в % к 2024г
	за 2024 год	общес- твенные хозяйства	деханские хозяйства	хозяйства населения	всего	
Айнинский район	409,1	157,6	99,6	193,6	450,8	110,2
Аштский район	869,8	172	317,6	27,8	517,4	59,5
Б.Гафуровский район	5620,1	2095,3	2599,7	207,1	4902,1	87,2
г.Бустон	-	-	-	-	-	-
г.Гулистон	-	-	-	-	-	-
район Деваштич	9059,7	2745,1	6151,2	174,4	9070,7	100,1
Зафарабадский район	4553,5	108,5	2142,2	83,6	2334,4	51,3

СЕЛЬСКОЕ ХОЗЯЙСТВО

	Посевная площадь под урожай 2025 года					2025г. в % к 2024г
	за 2024 год	общес- твенные хозяйства	дежканские хозяйства	хозяйства населения	всего	
г.Истаравшан	8578,5	747,8	6302,7	985,2	8035,8	93,7
г.Истиклол	-	-	-	-	-	-
г.Исфара	1250,8	226,4	691,1	326,4	1243,9	99,4
г.Канибадам	2594,8	90,6	1178,8	743	2012,4	77,6
Кух.Мастчинский район	105	-	45,7	36	81,7	77,8
Мастчинский район	1640,3	296,9	680,7	7,4	985	60,1
г.Пенджикент	4410,9	2053,7	701,8	1441,7	4197,2	95,2
Спитаменский район	2342,7	396,1	766,7	401,3	1564,2	66,8
г.Худжанд	0,1	-	-	-	-	-
Дж.Расуловский район	3218,2	85,2	1817,2	724,2	2626,6	81,6
Шахристанский район	9711,4	1145,5	6319,8	1632,6	9097,9	93,7
Всего по области	54364,8	10320,7	29814,8	6984,4	47120	86,7

Рис, гектар

	Посевная площадь под урожай 2025 года					2025г. в % к 2024г
	за 2024 год	общес- твенные хозяйства	дежканские хозяйства	хозяйства населения	всего	
Айнинский район	-	-	-	-	-	-
Аштский район	545,8	331,2	146,7	47	524,9	96,2
Б.Гафуровский район	2720,1	1241,9	830,9	338,6	2411,4	88,6
г.Бустон	-	-	-	-	-	-
г.Гулистон	-	-	-	-	-	-
район Деваштич	-	-	-	-	-	-
Зафарабадский район	174,5	11	194,1	-	205,1	117,5
г.Истаравшан	-	-	-	-	-	-
г.Истиклол	-	-	-	-	-	-
г.Исфара	496,7	89	216,7	153,3	459	92,4
г.Канибадам	373,2	104	164,5	51,6	320,1	85,8
Кух.Мастчинский район	-	-	-	-	-	-
Мастчинский район	23,1	17,6	18,6	-	36,2	1,6 р
г.Пенджикент	2739,3	1861,9	470,7	412,6	2745,2	100,2
Спитаменский район	1526,8	849,5	771,8	38,4	1659,7	108,7
г.Худжанд	-	-	-	-	-	-
Дж.Расуловский район	1038,3	227,1	802,3	62,2	1091,6	105,1
Шахристанский район	-	-	-	-	-	-
Всего по области	9637,7	4733,2	3616,1	1103,7	9453	98,1

Картошка, гектар

	Посевная площадь под урожай 2025 года					2025г. в % к 2024г
	за 2024 год	общес- твенные хозяйства	дежканские хозяйства	хозяйства населения	всего	
Айнинский район	1133,9	469,1	159,9	531,9	1160,9	102,4
Аштский район	535	73,9	51,3	416,2	541,4	101,2
Б.Гафуровский район	609	184,3	91,1	404,8	680,2	111,7

СЕЛЬСКОЕ ХОЗЯЙСТВО

	за 2024 год	Посевная площадь под урожай 2025 года			всего	2025г. в % к 2024г
		общест- венные хозяйства	дехканские хозяйства	хозяйства населения		
г.Бустон	3,7	-	-	1,6	1,6	44,3
г.Гулистон	0,7	-	-	15,4	15,4	23,4 р
район Деваштич	8160,6	1830	4486,4	2321,7	8638,1	105,9
Зафарабадский район	223,9	2,5	25	145,1	172,5	77,1
г.Истаравшан	3677,4	472,2	1932,2	1339,2	3743,6	101,8
г.Истиклол	0,1	-	-	0,4	0,4	100,0
г.Исфара	1406,2	155,3	835,6	390,6	1381,5	98,2
г.Канибадам	265,8	14,8	67,2	197	279	105,0
Кух.Мастчинский район	3433,6	805	2448,4	668,8	3922,2	114,2
Мастчинский район	300,8	22,5	30,3	217,4	270,2	89,8
г.Пенджикент	5617,1	1310,7	653,2	2743,2	4707,1	83,8
Спитаменский район	468,7	18,7	112,0	297,8	428,6	91,4
г.Худжанд	-	-	-	-	-	-
Дж.Расуловский район	696,2	17,6	120,3	571,9	709,7	101,9
Шахристанский район	2385,4	926	1310,4	724,2	2960,6	124,1
Всего по области	28918,4	6302,6	12323,4	10987,2	29613,2	102,4

Овощи, гектар

	за 2024 год	Посевная площадь под урожай 2025 года			всего	2025г. в % к 2024г
		общест- венные хозяйства	дехканские хозяйства	хозяйства населения		
Айнинский район	194,2	39,4	33,8	121,8	194,9	100,4
Аштский район	643,1	10,7	36,8	493	540,5	84,0
Б.Гафуровский район	3591,3	782	495,2	1937,3	3214,4	89,5
г.Бустон	10,7	-	-	15,6	15,6	146,3
г.Гулистон	29,3	-	-	40	40	136,8
район Деваштич	1105	116,8	497,8	475,8	1090,3	98,7
Зафарабадский район	558,6	7,4	154	157,9	319,3	57,2
г.Истаравшан	3049,8	416,9	1987,3	521,8	2925,9	95,9
г.Истиклол	1,1	-	-	6	6	5,4 р
г.Исфара	1416,5	30	314,5	886,7	1231,1	86,9
г.Канибадам	1011,2	4,2	28,2	935,5	967,9	95,7
Кух.Мастчинский район	45,6	-	15,1	26,2	41,3	90,5
Мастчинский район	693,2	3,4	13,4	460,8	477,5	68,9
г.Пенджикент	3175,5	543	1602,2	924,8	3069,9	96,7
Спитаменский район	664,7	22,1	122,3	454,7	599	90,1
г.Худжанд	4,8	-	-	0,2	0,2	3,0
Дж.Расуловский район	2085,8	86	987,9	1129,5	2203,3	105,6
Шахристанский район	253,9	12,1	34,7	195	241,8	95,2
Всего по области	18534,3	2073,7	6322,6	8782,4	17178,7	92,7

в том числе лук, гектар

	Посевная площадь под урожай 2025 года					2025г. в % к 2024г
	за 2024 год	общес- твенные хозяйства	дехканские хозяйства	хозяйства населения	всего	
Айнинский район	16,7	7	6,9	7,7	21,6	129,0
Аштский район	43,6	7,5	6,1	17,7	31,3	71,9
Б.Гафуровский район	1074,5	447,1	308,7	35,3	791,1	73,6
г.Бустон	0,8	-	-	-	-	-
г.Гулистон	-	-	-	3,3	3,3	-
район Деваштич	327,4	37,3	290,1	9,7	337,1	103,0
Зафарабадский район	103,2	6,8	77,4	1,4	85,6	83,0
г.Истаравшан	1307,3	165,8	1113,5	34,2	1313,5	100,5
г.Истиклол	-	-	-	-	-	-
г.Исфара	54,4	1,8	11,3	24,8	37,8	69,5
г.Канибадам	82,8	1,1	5,9	89,9	96,9	117,1
Кух.Мастчинский район	14	-	6,1	4,8	10,9	77,6
Мастчинский район	88,8	1,9	6,5	6,4	14,7	16,6
г.Пенджикент	741,7	141,2	368,3	125,6	635,2	85,6
Спитаменский район	173,7	19,3	90,1	20,3	129,7	74,7
г.Худжанд	-	-	-	-	-	-
Дж.Расуловский район	850,4	55,8	798,8	23,8	878,7	103,3
Шахристанский район	37,8	0,8	4,5	20,4	25,7	67,9
Всего по области	4917	893,4	3094	425,2	4412,6	89,7

Морковь, гектар

	Посевная площадь под урожай 2025 года					2025г. в % к 2024г
	за 2024 год	общес- твенные хозяйства	дехканские хозяйства	хозяйства населения	всего	
Айнинский район	47,4	17,7	9,6	21,5	48,8	103,0
Аштский район	14,4	-	3,6	22,1	25,7	1,8 р
Б.Гафуровский район	359,1	101,6	26,8	127,9	256,3	71,4
г.Бустон	0,7	-	-	0,8	0,8	114,3
г.Гулистон	-	-	-	8,8	8,8	-
район Деваштич	421,5	61,8	123,2	237,2	422,2	100,2
Зафарабадский район	13,7	-	1,2	2,5	3,6	26,5
г.Истаравшан	643,6	191,7	437,2	146	774,9	120,4
г.Истиклол	-	-	-	-	-	-
г.Исфара	213,9	0,6	63,9	121,2	185,7	86,8
г.Канибадам	102,7	0,1	4	103,2	107,3	104,5
Кух.Мастчинский район	27,6	-	8,9	16,8	25,7	93,1
Мастчинский район	145,8	0,3	0,9	76,4	77,6	53,2
г.Пенджикент	610,9	106,4	284,8	163,3	554,5	90,8
Спитаменский район	46,6	0,2	4,5	42,7	47,4	101,8
г.Худжанд	0,2	-	-	-	-	-
Дж.Расуловский район	90,5	0,8	7	121,6	129,4	142,9
Шахристанский район	62,1	8,4	21,9	18,0	48,3	77,9
Всего по области	2800,8	489,6	997,4	1230,2	2717,2	97,0

СЕЛЬСКОЕ ХОЗЯЙСТВО

Бахчевые, гектар

	Посевная площадь под урожай 2025 года					2025г. в % к 2024г
	за 2024 год	общес- твенные хозяйства	дехканские хозяйства	хозяйства населения	всего	
Айнинский район	-	-	-	-	-	-
Аштский район	258,7	5	172,4	0,4	177,8	68,7
Б.Гафуровский район	328,1	281,5	21,5	7,9	310,9	94,8
г.Бустон	-	-	-	-	-	-
г.Гулистон	-	-	-	-	-	-
район Деваштич	469,3	53,1	407,4	-	460,5	98,1
Зафарабадский район	920,1	39,5	544	0,4	583,9	63,5
г.Истаравшан	486,6	68	393,1	-	461,1	94,8
г.Истиклол	-	-	-	-	-	-
г.Исфара	30,3	6,6	24,9	0,6	32	105,7
г.Канибадам	361,7	46,2	121,4	45,3	212,9	58,9
Кух.Мастчинский район	-	-	-	-	-	-
Мастчинский район	3392,2	232,2	730,2	6,7	969,1	28,6
г.Пенджикент	74,3	42,2	47,2	3,8	93,2	125,5
Спитаменский район	240,6	13,6	65,9	-	79,5	33,0
г.Худжанд	-	-	-	-	-	-
Дж.Расуловский район	94,3	2	38,9	7,6	48,5	51,5
Шахристанский район	-	-	-	-	-	-
Всего по области	6656,1	789,9	2567	72,7	3429,6	51,5

Кормовые, гектар

	Посевная площадь под урожай 2025 года					2025г. в % к 2024г
	за 2024 год	общес- твенные хозяйства	дехканские хозяйства	хозяйства населения	всего	
Айнинский район	462,3	164	136,7	179	479,7	103,8
Аштский район	3527,1	247,4	2454,8	249,9	2952,2	83,7
Б.Гафуровский район	5890,1	3735,5	2430,2	294,3	6460	109,7
г.Бустон	0,1	-	-	-	-	-
г.Гулистон	1,6	-	-	25,4	25,4	15,6 п
район Деваштич	3100,7	423,9	1580,7	627,1	2631,8	84,9
Зафарабадский район	8696,4	628,1	7521,9	132,3	8282,3	95,2
г.Истаравшан	2000,1	163,6	1229,3	180,2	1573,2	78,7
г.Истиклол	4	-	-	3,4	3,4	85,0
г.Исфара	1869,7	466,8	1257,1	248,9	1972,8	105,5
г.Канибадам	3084,9	248,6	1813	350,6	2412,3	78,2
Кух.Мастчинский район	247,5	-	151,1	76	227,1	91,8
Мастчинский район	6164,9	871	4366,9	1551,9	6789,8	110,1
г.Пенджикент	4697,2	2745,8	1505,2	1429	5680	120,9
Спитаменский район	2202,2	363,1	1457,2	137	1957,3	88,9
г.Худжанд	-	-	-	-	-	-
Дж.Расуловский район	3096,1	205,6	2479,7	102,3	2787,6	90,0
Шахристанский район	774,6	166,6	390,1	85,8	642,5	82,9
Всего по области	45819,6	10430,2	28774,3	5673,1	44877,6	97,9

	Хлопок, гектар					2025г. в % к 2024г
	за 2024 год	Посевная площадь под урожай 2025 года			всего	
		общественн ые хозяйства	дехканские хозяйства	хозяйства населения		
Айнинский район	-	-	-	-	-	-
Аштский район	5984,3	2161,2	3710,0	-	5871,2	98,1
Б.Гафуровский район	8299,2	3771,4	2070	-	5841,4	70,4
г.Бустон	-	-	-	-	-	-
г.Гулистон	-	-	-	-	-	-
район Деваштич	-	-	-	-	-	-
Зафарабадский район	10389,6	746,6	8488,6	-	9235,2	88,9
г.Истаравшан	-	-	-	-	-	-
г.Истиклол	-	-	-	-	-	-
г.Исфара	-	-	-	-	-	-
г.Канибадам	5087,7	885,8	2631,7	-	3517,5	69,1
Кух.Мастчинский район	-	-	-	-	-	-
Мастчинский район	10130	2416,2	7743,5	-	10159,7	100,3
г.Пенджикент	-	-	-	-	-	-
Спитаменский район	5627,2	2876,9	2792,3	-	5669,2	100,7
г.Худжанд	-	-	-	-	-	-
Дж.Расуловский район	4002	367,7	4134,4	-	4502,1	112,5
Шахристанский район	-	-	-	-	-	-
Всего по области	49519,9	13225,8	31570,4	-	44796,2	90,5

За январь-сентябрь 2025 года во всех категориях хозяйств области произведено 564431,0 тонн овощей или 0,5%, 486928,9 тонн картофеля или 6,5%, 63760,0 тонн хлопок или 2,0 раза, 236744,1 тонн фруктов или на 16,2% и 59926,0 тонн винограда или 6,0% больше, соответственно 319103,8 тонн зерновые или на 11,0% и 152891,6 тонн бахчи или на 30,7% меньше аналогичного периода 2024 года.

За отчётный период заготовлено 362333,2 тонн кормов в кормовых единицах, по сравнению с аналогичным периодом прошлого года больше на 7,2%.

В хозяйствах области продолжается уборка сельскохозяйственных культур.

По состоянию на 1 октября 2025 в общественных и дехканских хозяйствах области убрано зерновых и зернобобовых (без кукурузы) и обмолочено с площади 89,8 тыс. гектаров, с которых намолочено 236,8 тыс. тонн зерна, с урожайностью 26,4 центнера с каждого гектара.

Всего убрано кукурузы на зерно с площади 3324 гектаров и собрано пачатков кукурузы 25,0 тыс. тонн, с урожайностью 75,2 центнера с каждого гектара.

Картофеля убрано с площади 14319 гектаров и заготовлено 400,1 тыс. тонн, с урожайностью 279,4 центнера с каждого гектара.

По состоянию на 1 октября 2025 года в общественных и дехканских хозяйствах области овощей убрано с площади 8148 гектара и с этой площади собрано 303,6 тыс. тонн, с урожайностью 372,7 центнера с 1 гектара и 530,4 тонн овощей собрано с теплиц.

Бахчевых культур убрано с площади 3170 гектара, с которых собрано 146,3 тыс. тонн, с урожайностью 461,6 центнера с каждого гектара.

В садах общественных и дехканских хозяйств собрано 191,8 тыс. тонн фруктов и 46,9 тыс. тонн виноград, что к аналогичному периоду прошлого года больше на 16,0% и 6,0%.

По состоянию на 1 октября 2025 года всего посеяно на площади 3554,6 гектаров озимых на зерно.

Валовая продукция растениеводства во всех категориях хозяйств

	январь-сентябрь 2025 года				тонн
	общественные хозяйства	дехканские хозяйства	хозяйства населения	всего	январь-сентябрь 2025г. в % к январю-сентябрю 2024г.
<i>зерновые</i>					
Айнинский район	1284,5	676,7	1745,6	3706,8	96,4
Аштский район	615,3	1100,9	1480,4	3196,6	55,5
Б.Гафуровский район	10127,4	10304,8	3510,5	23942,7	71,3
г.Бустон	-	-	-	-	-
г.Гулистон	-	-	-	-	-
район Деваштич	13096,1	41345,6	2310,9	56752,6	100,1
Зафарабадский район	375,8	11439,8	735	12550,6	65,5
г.Истаравшан	2764,7	50876,4	8716,9	62357,9	92,0
г.Истиклол	-	-	-	-	-
г.Исфара	1243,9	9182	2256,8	12682,7	109,0
г.Канибадам	326,5	6354,5	4826,9	11507,9	56,8
Кух.Мастчинский район	-	751,7	272	1023,7	107,8
Мастчинский район	1551	8700,8	1689	11940,8	71,1
г.Пенджикент	28508,6	15817,3	9241,9	53567,8	105,1
Спитаменский район	1516,7	6036,6	3304,3	10857,6	73,2
г.Худжанд	-	-	-	-	-
Дж.Расуловский район	1058,2	15592,7	6655,3	23306,2	95,7
Шахристанский район	3368,2	24320,3	4021,4	31709,9	99,2
Всего по области	65836,8	202500,2	50766,9	319103,8	89,0
<i>в том числе пшеница</i>					
Айнинский район	680,3	338,2	514,6	1533,1	98,8
Аштский район	601,4	913,5	121,1	1636,0	44,9
Б.Гафуровский район	6233,2	6489,7	1005,3	13728,1	70,5
г.Бустон	-	-	-	-	-
г.Гулистон	-	-	-	-	-
район Деваштич	5663,9	20064	333,3	26061,2	99,3
Зафарабадский район	100	5874,5	364,8	6339,3	46,6
г.Истаравшан	770,1	24186,2	3206	28162,3	93,5
г.Истиклол	-	-	-	-	-
г.Исфара	1145,2	4057,1	1271,9	6474,1	100,1
г.Канибадам	324	4809	3187	8320	49,4
Кух.Мастчинский район	-	497,3	204,4	701,7	111,2
Мастчинский район	228,1	4485,9	27,6	4741,6	62,8
г.Пенджикент	5939,4	4429,1	3977,3	14345,8	105,7
Спитаменский район	871,7	2637,9	1839,9	5349,5	62,2
г.Худжанд	-	-	-	-	-
Дж.Расуловский район	370,7	7343,7	3772,1	11486,5	89,8
Шахристанский район	3044,6	20203	2643	25890,6	102,8
Всего по области	25972,5	106329,2	22468,3	154770	83,1

	январь-сентябрь 2025 года				январь-сентябрь 2025г. в % к январю-сентябрю 2024г.
	общественные хозяйства	деханские хозяйства	хозяйства населения	всего	
<i>картошка, тонн</i>					
Айнинский район	12723	3863,6	2973,9	19560,5	101,7
Аштский район	473,6	814,1	1845	3132,7	97,3
Б.Гафуровский район	4306,2	2468,9	3889	10664,1	101,6
г.Бустон	-	-	-	-	-
г.Гулистон	-	-	-	-	-
район Деваштич	24736,4	94999,9	20928,6	140664,9	102,9
Зафарабадский район	5,1	332,8	982,3	1320,2	97,6
г.Истаравшан	6978,2	48197,1	6250	61425,3	118,6
г.Истиклол	-	-	-	-	-
г.Исфара	2396,1	21102,4	4596	28094,5	98,7
г.Канибадам	163,4	2840,1	1420	4423,5	103,4
Кух.Мастчинский район	20125	51720	6488,7	78333,7	125,2
Мастчинский район	195,6	637,9	2250	3083,5	87,3
г.Пенджикент	29269,3	22067,2	23464	74800,4	100,1
Спитаменский район	127,8	1448,9	2251	3827,7	78,4
г.Худжанд	-	-	-	-	-
Дж.Расуловский район	166,4	1574,4	5430,4	7171,2	104,5
Шахристанский район	12049,3	34487,7	3885	50422	103,0
Всего по области	113715,3	286554,9	86658,7	486928,9	106,5
<i>овощи, тонн</i>					
Айнинский район	1410,2	964,2	3496,2	5870,6	102,8
Аштский район	139	448,9	7613,5	8201,4	89,6
Б.Гафуровский район	33276,6	21040,6	60486,7	114804	94,8
г.Бустон	-	-	8,5	8,5	-
г.Гулистон	-	-	1,7	1,7	-
район Деваштич	2747,2	18908	15680,7	37335,9	100,2
Зафарабадский район	27,5	3766,5	3720,3	7514,3	74,7
г.Истаравшан	12552	95091,5	19956,8	127600,3	110,3
г.Истиклол	-	-	-	-	-
г.Исфара	810,3	10245,5	18516	29571,8	98,2
г.Канибадам	27,3	7776,1	22078,4	29881,8	110,0
Кух.Мастчинский район	-	781,9	693,2	1475,1	116,8
Мастчинский район	68,2	3248,8	13890	17206,9	69,7
г.Пенджикент	19696,4	47572,6	31403,8	98672,8	100,0
Спитаменский район	1002,8	4140,3	12595,9	17739	104,1
г.Худжанд	-	-	-	-	-
Дж.Расуловский район	2202	32145,2	28248,9	62596,1	109,2
Шахристанский район	265,1	1132,3	4547,5	5944,9	92,8
Всего по области	74224,5	247262,5	242938	564431	100,5
<i>в том числе лук, тонн</i>					
Айнинский район	203,1	195,5	217,9	616,4	82,2
Аштский район	80	122,6	364,6	567,2	67,5
Б.Гафуровский район	22245,5	13318,6	1207,7	36771,8	92,8
г.Бустон	-	-	-	-	-

СЕЛЬСКОЕ ХОЗЯЙСТВО

	январь-сентябрь 2025 года				январь-сентябрь 2025г. в % к январю-сентябрю 2024г.
	общественные хозяйства	дежканские хозяйства	хозяйства населения	всего	
г. Гулистон	-	-	0,2	0,2	-
район Деваштич	921,4	13949,5	144,1	15015	100,1
Зафарабадский район	18	2829,3	15,8	2863,1	107,2
г. Истаравшан	4995,3	65441,3	1309,6	71746,2	107,8
г. Истиклол	-	-	-	-	-
г. Исфара	32,7	446,2	727,1	1206	78,0
г. Канибадам	20	176	1789,9	1985,9	136,8
Кух. Мастчинский район	-	282,8	121	403,8	106,0
Мастчинский район	13	280,5	79,4	372,9	15,6
г. Пенджикент	5088,8	15072	5786,2	25947	98,5
Спитаменский район	937,4	3525	675,1	5137,5	103,3
г. Худжанд	-	-	-	-	-
Дж. Расуловский район	1526,3	27925,2	1000,9	30452,3	107,4
Шахристанский район	25,1	135,5	710,7	871,3	68,9
Всего по области	36106,5	143699,8	14150,1	193956,4	100,9
<i>бахчевые, тонн</i>					
Айнинский район	-	-	-	-	-
Аштский район	160	4920,7	19	5099,7	109,2
Б. Гафуровский район	7519	720,4	382	8621,4	98,3
г. Бустон	-	-	-	-	-
г. Гулистон	-	-	-	-	-
район Деваштич	1097,6	8754,8	-	9852,4	102,4
Зафарабадский район	270,4	23257,5	15,2	23543,1	103,7
г. Истаравшан	928	20279,9	-	21207,9	105,3
г. Истиклол	-	-	-	-	-
г. Исфара	105,8	892,6	14,3	1012,7	114,1
г. Канибадам	200	6538,4	1023	7761,4	107,4
Кух. Мастчинский район	-	-	-	-	-
Мастчинский район	20951,1	47121,2	237	68309,3	49,0
г. Пенджикент	1853,5	785,3	164,2	2803	116,6
Спитаменский район	337,5	1673,5	-	2011	102,0
г. Худжанд	-	-	-	-	-
Дж. Расуловский район	90	2332,7	247	2669,7	100,3
Шахристанский район	-	-	-	-	-
Всего по области	33512,9	117277	2101,7	152891,6	69,3
<i>фрукты, тонн</i>					
Айнинский район	1098	3095	2235	6428	110,2
Аштский район	4485,2	37690,7	4792	46967,9	1,6 p
Б. Гафуровский район	10742,6	16006,2	7053,9	33802,7	104,5
г. Бустон	-	-	4,8	4,8	-
г. Гулистон	-	-	2,8	2,8	-
район Деваштич	151,7	625,6	7279,4	8056,7	104,7
Зафарабадский район	16,7	497,2	154,5	668,4	112,8
г. Истаравшан	189,1	12863,5	4968	18020,5	102,8
г. Истиклол	-	-	-	-	-

	январь-сентябрь 2025 года				январь-сентябрь 2025г. в % к январю-сентябрю 2024г.
	общественные хозяйства	дежканские хозяйства	хозяйства населения	всего	
г.Исфара	3200	41996,8	2726,7	47923,5	105,4
г.Канибадам	992,5	39487,8	4088,3	44568,7	107,5
Кух.Мастчинский район	-	4261,6	1648,9	5910,5	101,1
Мастчинский район	100	2760,6	1650,3	4510,9	2,8 р
г.Пенджикент	4456,6	1747	3340,6	9544,2	119,7
Спитаменский район	226,5	758,6	380,3	1365,4	108,4
г.Худжанд	-	-	-	-	-
Дж.Расуловский район	211	2323,5	3538,4	6073	135,8
Шахристанский район	505,7	1410,5	980	2896,2	112,2
Всего по области	26375,6	165524,6	44843,9	236744,1	116,2

в том числе яблоки, тонн

Айнинский район	243,8	246	755,3	1245,1	100,6
Аштский район	150	248,8	320,7	719,5	142,3
Б.Гафуровский район	110,6	250,4	500,4	861,3	147,6
г.Бустон	-	-	-	-	-
г.Гулистон	-	-	0,4	0,4	-
район Деваштич	130,7	461,7	2610,7	3203,1	102,7
Зафарабадский район	1,4	15,1	10,2	26,7	137,9
г.Истаравшан	169,1	1034,3	2933,1	13445,2	102,8
г.Истиклол	-	-	-	-	-
г.Исфара	188,4	1882,4	895	2965,7	93,1
г.Канибадам	-	229,9	249,9	479,8	145,2
Кух.Мастчинский район	-	2109,3	310,7	2420	102,1
Мастчинский район	100	875,5	350	1325,5	140,5
г.Пенджикент	2329,1	1473,2	410,5	4212,8	102,5
Спитаменский район	32,4	159,1	15,2	206,7	2,7 р
г.Худжанд	-	-	-	-	-
Дж.Расуловский район	1,4	306,1	250	557,4	130,9
Шахристанский район	505,7	1375,9	484,4	2366	109,2
Всего по области	3962,5	19976,3	10096,5	34035,2	105,9

абрикосы, тонн

Айнинский район	849,8	2824,5	1005,2	4679,5	103,7
Аштский район	4219,7	37355,1	3148	44722,8	1,7 р
Б.Гафуровский район	9496,1	14495,3	2231,2	26222,5	109,2
г.Бустон	-	-	-	-	-
г.Гулистон	-	-	-	-	-
район Деваштич	-	81,9	215,3	297,2	134,7
Зафарабадский район	11,8	374,1	51,9	437,8	115,8
г.Истаравшан	-	82,3	65,9	148,2	113,4
г.Истиклол	-	-	-	-	-
г.Исфара	3008,9	40111	1230,5	44350,5	107,6
г.Канибадам	992,5	39169,8	2621	42783,4	108,0
Кух.Мастчинский район	-	2088,4	382,1	2470,5	124,3
Мастчинский район	-	1033,5	883	1916,5	4,5 р
г.Пенджикент	1531,3	198,1	478	2207,4	141,2

СЕЛЬСКОЕ ХОЗЯЙСТВО

	январь-сентябрь 2025 года				январь-сентябрь 2025г. в % к январю-сентябрю 2024г.
	общественные хозяйства	деханские хозяйства	хозяйства населения	всего	
Спитаменский район	164,3	410	204,5	778,8	91,1
г.Худжанд	-	-	-	-	-
Дж.Расуловский район	148,2	1293,3	317,5	1759	132,6
Шахристанский район	-	18	31,2	49,2	102,7
Всего по области	20422,7	139535,4	12865,8	172813,9	121,1
	<i>виноград, тонн</i>				
Айнинский район	-	-	37,4	37,4	129,0
Аштский район	0,1	310,2	367	677,2	1,6 р
Б.Гафуровский район	248,9	6140,3	5285,4	11674,5	104,3
г.Бустон	-	-	-	-	-
г.Гулистон	-	-	1	1	-
район Деваштич	16,6	515,9	80,6	613,1	106,2
Зафарабадский район	5,4	91,5	69,6	166,6	70,8
г.Истаравшан	693,3	33889,9	4722	39305,2	102,3
г.Истиклол	-	-	-	-	-
г.Исфара	-	365,8	41,3	407,1	1,6 р
г.Канибадам	-	397,9	910	1307,9	111,8
Кух.Мастчинский район	-	-	-	-	-
Мастчинский район	-	153,9	132	285,9	129,4
г.Пенджикент	3606,4	371	342,2	4319,5	141,5
Спитаменский район	2	6,5	226,3	234,8	106,7
г.Худжанд	-	-	-	-	-
Дж.Расуловский район	31,2	29,5	826,9	887,6	119,3
Шахристанский район	5,9	2,4	-	8,3	107,8
Всего по области	4609,7	42274,8	13041,5	59926,0	106,0
	<i>хлопок, тонн</i>				
Айнинский район	-	-	-	-	-
Аштский район	1999,1	5038,5	-	7037,6	3,3 р
Б.Гафуровский район	5419	3670,6	-	9089,6	147,4
г.Бустон	-	-	-	-	-
г.Гулистон	-	-	-	-	-
район Деваштич	-	-	-	-	-
Зафарабадский район	164,5	11529,5	-	11693,9	2,1 р
г.Истаравшан	-	-	-	-	-
г.Истиклол	-	-	-	-	-
г.Исфара	-	-	-	-	-
г.Канибадам	611,6	4750,4	-	5362,0	128,7
Кух.Мастчинский район	-	-	-	-	-
Мастчинский район	1595,1	14142,9	-	15738	3,4 р
г.Пенджикент	-	-	-	-	-
Спитаменский район	399,9	7631,6	-	8031,5	1,5 р
г.Худжанд	-	-	-	-	-
Дж.Расуловский район	339,8	6467,2	-	6807	2,0 р
Шахристанский район	-	-	-	-	-
Всего по области	10529,4	53230,6	-	63760,0	2,0 р

	январь-сентябрь 2025 года				январь-сентябрь 2025г. в % к январю-сентябрю 2024г.
	общественные хозяйства	дехканские хозяйства	хозяйства населения	всего	
	<i>кормовые, тонн</i>				
Айнинский район	2068,3	701	5266	8035,3	105,8
Аштский район	750	4594,5	1125	6469,5	77,1
Б.Гафуровский район	6538,8	10176,6	13254	29969,4	100,7
г.Бустон	-	-	-	-	-
г.Гулистон	-	-	-	-	-
район Деваштич	2737,3	9141,9	5012	16891,2	102,2
Зафарабадский район	1953,3	18207	4683	24843,3	100,4
г.Истаравшан	833	15276,1	8022	24131,1	100,6
г.Истиклол	-	-	-	-	-
г.Исфара	1458	7766,8	18850	28074,8	110,0
г.Канибадам	202,8	6589	4500	11291,8	93,3
Кух.Мастчинский район	-	16615	4922	21537	100,3
Мастчинский район	158,1	61200	6210	67568,1	122,1
г.Пенджикент	26128,7	11087	24980	62195,7	127,7
Спитаменский район	1139,6	6253	4250	11642,6	78,9
г.Худжанд	-	-	-	-	-
Дж.Расуловский район	418,7	9760	10623	20801,7	102,7
Шахристанский район	1296,7	18173	9412	28881,7	100,3
Всего по области	45683,3	195540,9	121109	362333,2	107,2

Сенокошение и заготовка кормов

В общественных и дехканских хозяйствах области продолжается сезон заготовки кормов.

Для обеспечения общественного животноводства кормами в осенне – зимний период, сельскохозяйственные предприятия и дехканские хозяйства на 1 октября 2025 года заготовили грубых кормов – 710,3 тыс. тонн или на 112,8% к уровню прошлого года, в том числе сена, сеяных и естественных трав, соответственно 286,7 тыс. тонн или на 107,9%, сенажа 17,0 тыс. тонн или на 2,2 раза, соломы 406,6 тыс. тонн или на 114,2% и сочных кормов 16,8 тыс. тонн или на 92,6%.

Всего заготовлено кормов в переводе на кормовые единицы – 241,2 тыс. тонн или 111,3% к уровню прошлого года, а в пересчёте на 1 условную голову крупного скота 32,3 центнеров кормовых единиц.

Заготовка кормов по видам и секторам приведены в следующей таблице

	на 1 октября 2024г.	на 1 октября 2025 года			на 1 октября 2025г. в % к 1 октября 2024г.
		общественные хозяйства	дехканские хозяйства	всего	
Заготовлено грубых кормов – всего	629,5	123,7	586,6	710,3	112,8
в том числе:					
сена	265,6	60,7	226,0	286,7	107,9
сенаж	7,8	7,1	9,9	17,0	2,2 р

Состояние сельскохозяйственной техники на 1 октября 2025 года

	имеется в наличии		процент исправности
	всего	в том числе исправных	
тракторы – всего	1469	1041	52,1
из них пахатные	255	151	59,2
грузовые автомобили	232	95	40,9
зерновые комбайны	71	50	70,4
тракторные прицепы	732	517	70,6
плуги тракторные	507	386	76,1
сеялки тракторные – всего	305	259	84,9
в том числе хлопковые	247	217	87,9
культиваторы тракторные – всего	458	397	86,7

На 1 октября 2025 года в общественные и дехканские хозяйства поступило 2030,9 тонны дизельного топлива, что на 599,0 тонн больше прошлого года. Из имеющегося в наличии дизельного топлива, в среднем на один трактор приходится 1382,5 кг, что по сравнению с аналогичным периодом 2024 года больше на 665,8 кг.

1.2.2.1.2. ЖИВОТНОВОДСТВО

На 1 октября 2025 года поголовье крупного рогатого скота во всех категориях хозяйств области составило 812,3 тысяч голов, что на 30,5 тысяч голов или на 3,9%, поголовье овец и коз на 56,1 тысяч голов, или на 2,9%, поголовье птиц на 220,8 тысяч голов, или на 3,4% больше соответствующего периода прошлого года. Из общего поголовья, доля крупного рогатого скота хозяйств населения составляет 94,8%, а овец и коз 89,1%.

Увеличилось поголовье крупного рогатого скота в хозяйствах городов и районов Джаббор Расуловском на 14,8%, Бабаджан Гафуровском на 13,2%, Шахристанском на 9,0% и Мастчинском 4,7%.

На 1 октября 2025 года в области поголовье яков составляет 2196 голов, в том числе в Айнинском районе 1160 голов, в Кухистони Мастчинском районе 946 голов, в городе Пенджикенте 87 голов и в городе Гулистон 3 голов.

Число ангорских коз в области составляет 33,2 тысяч голов, в том числе в Аштском районе 12,5 тысяч голов и в Бабаджан Гафуровском районе 20,7 тысяч голов.

Поголовье скота и птицы по категориям хозяйств

	на 1 октября		1 октября 2025г. в % к 1 октября 2024г.	справочно: 1 октября 2024г. в % к 1 октября 2023г.
	2024 г.	2025 г.		
Крупный рогатый скот	781779	812269	103,9	103,4
общественные хозяйства	4211	3080	73,1	113,1
деханские хозяйства	45216	38814	85,8	98,6
хозяйства населения	732352	770375	105,2	103,6

СЕЛЬСКОЕ ХОЗЯЙСТВО

	на 1 октября		1 октября 2025г. в % к 1 октября 2024г.	справочно: 1 октября 2024г. в % к 1 октября 2023г.
	2024 г.	2025 г.		
в том числе коровы	424430	442055	104,2	103,8
общественные хозяйства	1145	886	77,4	111,1
дехканские хозяйства	13524	10793	79,8	98,9
хозяйства населения	409761	430376	105,0	104,0
Яки	2114	2196	103,9	101,1
общественные хозяйства	314	349	111,1	108,5
дехканские хозяйства	1117	1090	97,6	99,2
хозяйства населения	683	757	110,8	100,9
Лошади	9304	9578	102,9	101,9
общественные хозяйства	550	566	102,9	93,4
дехканские хозяйства	1515	1213	80,1	99,9
хозяйства населения	7239	7799	107,7	103,1
Овцы и козы	1904956	1961044	102,9	105,0
общественные хозяйства	32633	27897	85,5	97,2
дехканские хозяйства	226916	186553	82,2	104,6
хозяйства населения	1645407	1746594	106,1	105,3
Свиньи	257	200	77,8	78,2
общественные хозяйства	57	-	-	26,2
дехканские хозяйства	200	200	100,0	100,0
хозяйства населения	-	-	-	-
Птица всех видов	6461498	6682276	103,4	110,8
общественные хозяйства	5350068	5207189	97,3	111,0
Дехканские хозяйства	191235	211344	110,5	94,2
Хозяйства населения	920195	1263743	137,3	113,6

Поголовье скота и птицы по категориям хозяйств в разрезе городов и районов

	на 1 октября 2025 года				1 октября 2025г. в % к октябрю 2024г.
	общественные хозяйства	дехканские хозяйства	хозяйства населения	всего	
<i>Крупный рогатый скот</i>					
Айнинский район	280	2149	35156	37585	103,1
Аштский район	177	1744	42910	44831	100,7
Б.Гафуровский район	1777	2318	95412	99507	113,2
г.Бустон	-	-	473	473	87,9
г.Гулистон	-	-	1470	1470	73,1
район Деваштич	60	3854	93444	97358	100,0
Зафарабадский район	-	380	40345	40725	104,5
г.Истаравшан	33	2551	61470	64054	101,0
г.Истиклол	-	-	989	989	100,7

	на 1 октября 2025 года				1 октября 2025г. в % к октябрю 2024г.
	общественные хозяйства	дежканские хозяйства	хозяйства населения	всего	
г.Исфара	-	6939	43802	50741	100,8
г.Канибадам	105	3561	41338	45004	100,6
Кух.Мастчинский район	-	587	19559	20146	100,0
Мастчинский район	9	4369	78365	82743	104,7
г.Пенджикент	311	4086	88430	92827	101,7
Спитаменский район	70	1333	50411	51814	101,1
г.Худжанд	-	-	720	720	94,4
Дж.Расуловский район	118	2658	51780	54556	114,8
Шахристанский район	140	2285	24301	26726	109,0
Всего по области	3080	38814	770375	812269	103,9

в том числе, коровы, голов

Айнинский район	86	509	18937	19532	101,0
Аштский район	53	567	30760	31380	100,7
Б.Гафуровский район	539	557	39552	40648	110,7
г.Бустон	-	-	189	189	68,7
г.Гулистон	-	-	936	936	66,2
район Деваштич	13	986	52212	53211	100,0
Зафарабадский район	-	259	25553	25812	107,7
г.Истаравшан	11	665	30375	31051	101,3
г.Истиклол	-	-	666	666	100,6
г.Исфара	-	2082	28402	30484	100,0
г.Канибадам	19	1140	21223	22382	100,5
Кух.Мастчинский район	-	130	10458	10588	100,0
Мастчинский район	2	1076	41322	42400	108,3
г.Пенджикент	73	1207	55988	57268	100,5
Спитаменский район	-	379	30112	30491	107,5
г.Худжанд	-	-	356	356	149,6
Дж.Расуловский район	51	577	31820	32448	119,4
Шахристанский район	39	659	11515	12213	103,5
Всего по области	886	10793	430376	442055	104,2

Овцы и козы, голов

Айнинский район	1775	25550	138988	166313	101,9
Аштский район	11964	20616	152400	184980	100,5
Б.Гафуровский район	12454	24928	197422	234804	101,1
г.Бустон	-	-	382	382	110,1
г.Гулистон	-	-	11606	11606	82,3
район Деваштич	208	15674	164821	180703	100,1
Зафарабадский район	152	776	89768	90696	110,1
г.Истаравшан	193	4207	121100	125500	99,5
г.Истиклол	-	-	8183	8183	101,7
г.Исфара	-	6988	45301	52289	101,9
г.Канибадам	-	6290	45613	51903	100,6

СЕЛЬСКОЕ ХОЗЯЙСТВО

	на 1 октября 2025 года				1 октября 2025г. в % к октябрю 2024г.
	общественные хозяйства	дежканские хозяйства	хозяйства населения	всего	
Кух.Мастчинский район	127	28469	122403	150999	101,2
Мастчинский район	-	25972	207271	233243	108,5
г.Пенджикент	445	12237	209187	221869	101,3
Спитаменский район	59	6087	71658	77804	101,5
г.Худжанд	-	-	821	821	45,7
Дж.Расуловский район	50	3009	76500	79559	119,5
Шахристанский район	470	5750	83170	89390	108,1
Всего по области	27897	186553	1746594	1961044	102,9

Лошади, голов

Айнинский район	7	92	105	204	101,0
Аштский район	405	74	344	823	103,4
Б.Гафуровский район	63	61	1071	1195	100,6
г.Бустон	-	-	1	1	-
г.Гулистон	-	-	41	41	117,1
район Деваштич	7	249	807	1063	100,0
Зафарабадский район	-	11	163	174	92,6
г.Истаравшан	11	83	602	696	94,3
г.Истиклол	-	-	7	7	116,7
г.Исфара	-	72	374	446	103,0
г.Канибадам	-	54	284	338	117,0
Кух.Мастчинский район	-	14	282	296	101,0
Мастчинский район	-	50	632	682	101,3
г.Пенджикент	44	146	857	1047	104,3
Спитаменский район	-	42	1015	1057	116,2
г.Худжанд	-	-	55	55	122,2
Дж.Расуловский район	1	89	455	545	101,1
Шахристанский район	28	176	704	908	100,7
Всего по области	566	1213	7799	9578	102,9

Птица всех видов, голов

Айнинский район	13150	-	7795	20945	100,4
Аштский район	22100	5156	94210	121466	107,3
Б.Гафуровский район	3007163	19426	489739	3516328	100,0
г.Бустон	42236	14495	375	57106	76,1
г.Гулистон	940592	800	4036	945428	137,7
район Деваштич	16028	3090	98222	117340	100,6
Зафарабадский район	29458	5418	53379	88255	108,4
г.Истаравшан	272610	-	70828	343438	128,2
г.Истиклол	10800	-	2440	13240	4,5 p
г.Исфара	23035	-	67940	90975	94,7
г.Канибадам	32370	39106	43780	115256	114,7
Кух.Мастчинский район	-	-	8450	8450	101,2
Мастчинский район	268882	113200	72730	454812	83,2
г.Пенджикент	3990	5000	71670	80660	102,2

	на 1 октября 2025 года				1 октября 2025г. в % к октябрю 2024г.
	общественные хозяйства	дехканские хозяйства	хозяйства населения	всего	
Спитаменский район	193000	4553	47950	245503	109,0
г.Худжанд	-	-	1904	1904	7,7
Дж.Расуловский район	331775	1100	84700	417575	94,1
Шахристанский район	-	-	43595	43595	77,6
Всего по области	5207189	211344	1263743	6682276	103,4

Производство основных видов продукции животноводства, тонн

	на 1 октября 2025 года	1 октября 2025 г в % к 1 октябрю 2024 г.
	Скот и птица (в живом весе)	61150,9
общественные хозяйства	14264,4	106,0
дехканские хозяйства	3897,1	118,9
хозяйства населения	42989,5	115,4
Молоко	231025,6	105,1
общественные хозяйства	1474,2	86,2
дехканские хозяйства	15211,7	89,4
хозяйства населения	214339,6	106,6
Яйцо, тыс. штук	696527,8	124,8
общественные хозяйства	623134,4	129,8
дехканские хозяйства	13111,9	60,7
хозяйства населения	60281,5	106,9
Шерсть	1630,2	102,2
общественные хозяйства	33,3	114,4
дехканские хозяйства	288,4	101,9
хозяйства населения	1308,5	102,0
Мёд	1044,5	68,3
общественные хозяйства	6,0	84,5
дехканские хозяйства	2,1	3,5 р
хозяйства населения	1036,5	68,1
Кокон	65,7	60,5
общественные хозяйства	65,7	60,5
дехканские хозяйства	-	-
хозяйства населения	-	-

**Производство основных видов продукции животноводства
по категориям хозяйств городов и районов**

	на 1 октября 2025 года				1 октября 2025 г. в % к 1 октября 2024 г.
	общест- венные хозяйства	деханские хозяйства	хозяйства населения	всего	
<i>скот и птица (в живом весе), тонн</i>					
Айнинский район	2,3	123,6	1419,7	1545,6	116,2
Аштский район	85,4	32,3	4209,9	4327,6	105,3
Б.Гафуровский район	9642,5	220,9	7568,4	17431,8	113,5
г.Бустон	689,5	-	-	689,5	95,2
г.Гулистон	1854,7	-	3,6	1858,3	88,9
район Деваштич	1,9	196,5	2245,9	2444,4	110,1
Зафарабадский район	547,8	54,1	1913,7	2515,6	106,9
г.Истаравпан	137,0	231,9	4118,8	4487,8	112,6
г.Истиклол	64,9	-	8,9	73,8	3,2 р
г.Исфара	-	1170,2	2731,6	3901,8	111,2
г.Канибадам	363,4	246,6	3575,2	4185,2	112,8
Кух.Мастчинский район	-	38,3	1252,9	1291,2	108,2
Мастчинский район	141,4	1085,2	2996,5	4223,1	127,0
г.Пенджикент	15,4	53,9	3467,8	3537,1	114,9
Спитаменский район	0,2	170,1	1858,2	2028,5	115,2
г.Худжанд	90,5	-	9,8	100,3	51,7
Дж.Расуловский район	300,2	193,8	4499,7	4993,7	136,3
Шахристанский район	327,3	79,7	1108,9	1515,9	111,5
Всего по области	14264,4	3897,1	42989,5	61150,9	113,3
<i>в том числе: птица (в живом весе), тонн</i>					
Айнинский район	-	-	-	-	-
Аштский район	68,6	5,4	9,4	83,4	125,5
Б.Гафуровский район	9458,2	28,4	488,3	9974,9	120,1
г.Бустон	689,5	-	-	689,5	96,5
г.Гулистон	1854,7	-	-	1854,7	89,0
район Деваштич	1,9	30	49,9	81,8	1,6 р
Зафарабадский район	547,8	13,3	33,3	594,4	93,9
г.Истаравпан	123,2	13,4	54,2	190,8	105,2
г.Истиклол	64,9	-	-	64,9	6,5 р
г.Исфара	-	-	17,2	17,2	4,9 р
г.Канибадам	363,4	33,1	16,6	413,1	90,1
Кух.Мастчинский район	-	-	-	-	-
Мастчинский район	141,4	471,5	27,4	640,3	116,6
г.Пенджикент	13,2	-	13,2	26,4	1,7 р
Спитаменский район	-	0,1	36,3	36,4	4,4 р
г.Худжанд	90,5	-	-	90,5	48,7
Дж.Расуловский район	297,4	14,5	38,3	350,2	1,6 р
Шахристанский район	325,9	-	14,4	340,3	113,7
Всего по области	14040,5	609,6	798,5	15448,6	112,1
<i>молоко, тонн</i>					
Айнинский район	-	215,7	3362,9	3578,6	104,1
Аштский район	16,3	388,6	22280,8	22685,7	102,8

	на 1 октября 2025 года				1 октября 2025 г. в % к 1 октября 2024 г.
	общест- венные хозяйства	деханские хозяйства	хозяйства населения	всево	
Б.Гафуровский район	1306,5	613,9	28453,7	30374,1	102,3
г.Бустон	-	-	0,1	0,1	1,2
г.Гулистон	-	-	21	21	1,6 р
район Деваштич	0,2	571,7	13080,9	13652,8	106,1
Зафарабадский район	17	804,4	10334,1	11155,5	104,0
г.Истаравшан	18,3	612,1	15952,3	16582,7	110,2
г.Истиклол	-	-	8,8	8,8	67,2
г.Исфара	-	3910,2	22633	26543,2	105,1
г.Канибадам	9,5	1148,3	17602	18759,7	102,6
Кух.Мастчинский район	-	-	7258,7	7258,7	104,0
Мастчинский район	0,8	2866	16143	19009,8	112,6
г.Пенджикент	11,9	867,8	17309,8	18189,5	102,3
Спитаменский район	-	652,7	13869,2	14521,9	105,8
г.Худжанд	-	-	8,7	8,7	100,0
Дж.Расуловский район	59,3	1960,8	19713,1	21733,1	106,2
Шахристанский район	34,5	599,7	6307,5	6941,7	106,1
Всего по области	1474,2	15211,7	214339,6	231025,6	105,1

яйцо, тыс. штук

Айнинский район	-	-	65,8	65,8	14,4
Аштский район	439,1	21,6	6184,3	6645	101,7
Б.Гафуровский район	375013,5	2388,8	18242,6	395644,9	120,4
г.Бустон	-	1461,9	-	1461,9	69,0
г.Гулистон	121839,8	119,3	1,9	121961	2,4 р
район Деваштич	2524,4	353,3	3822,5	6700,2	109,0
Зафарабадский район	225,3	37,9	2419,5	2682,7	102,0
г.Истаравшан	27419,4	-	4064,6	31484	110,1
г.Истиклол	-	-	6,8	6,8	89,5
г.Исфара	1775	50,2	3943	5768,2	114,9
г.Канибадам	-	7098,8	2527,4	9626,2	77,2
Кух.Мастчинский район	-	-	644,8	644,8	109,5
Мастчинский район	48794,1	-	3196	51990,1	83,6
г.Пенджикент	544,9	133,1	4055,8	4733,8	136,5
Спитаменский район	22373,2	1447	3599,4	27419,6	101,1
г.Худжанд	-	-	48	48	118,8
Дж.Расуловский район	22185,7	-	6355	28540,7	144,1
Шахристанский район	-	-	1104,1	1104,1	109,3
Всего по области	623134,4	13111,9	60281,5	696527,8	124,8

Объем производства мяса во всех категориях хозяйств по области на 1 октября 2025 года составил 61150,9 тонн, что на 13,3% больше, чем за аналогичный период прошлого года. Увеличилось производства мяса в хозяйствах городов и районов: Истиклол на 3,2 раза, Джаббор Расуловского на 36,3%, Мастчинского на 27,0%, Айнинского на 16,2% и Спитаменского на 15,2%.

На 1 октября 2025 года объем производства молока в целом составил 231025,6 тонн, что на 5,1% больше, чем за аналогичный период 2024 года. Удельный вес произведённого молока в хозяйствах населения в общем объёме составляет 92,8%.

На 1 октября 2025 года объем производства яиц составил 696527,8 тысяч штук, что на 24,8% больше по сравнению на 1 октября 2024 года. Увеличилось производство яиц в хозяйствах городов и районов: Гулистон на 2,4 раза, Джаббор Расуловского - 44,1%, Пенджикент - 36,5% и Бабаджан Гафуровского - 20,4%.

На 1 октября 2025 года в общественных и дехканских хозяйствах получен приплод телят в количестве 7216 голов. По сравнению с аналогичным периодом 2024 года получен приплод телят в хозяйствах области на 16,7% меньше, но в хозяйствах городов и районов Кухистони Мастчинского на 24,3%, Канибадам на 7,4% и Деваштич на 7,0% больше.

За отчётный период в общественных и дехканских хозяйствах получен приплод ягнят и козлят в количестве 78369 голов. По сравнению с аналогичным периодом прошлого года, получен приплод ягнят и козлят в хозяйствах области на 16,4% меньше, но в хозяйствах городов и районов Канибадам - 18,1% и Мастчинского на 2,7% больше.

Продуктивность скота и птицы в общественных и дехканских хозяйствах по состоянию 1 октября 2025 года

	на 1 октября 2025 года				1 октября 2025 г. в % к 1 октября 2024 г.
	на 1 октября 2024 г.	общественные хозяйства	дехканские хозяйства	всего	
средний удой молока от одной коровы, кг					
Айнинский район	552	-	562	562	101,8
Аштский район	810	388	856	816	100,7
Б.Гафуровский район	1990	2816	1312	2061	103,6
район Деваштич	573	-	779	584	101,9
Зафарабадский район	1671	-	1772	1756	105,1
г.Истаравшан	770	282	835	790	102,6
г.Исфара	1819	-	2258	1969	108,2
г.Канибадам	1099	729	1149	1144	104,1
Кух. Мастчинский район	-	-	-	-	-
Мастчинский район	2096	415	2205	2202	105,1
г.Пенджикент	1180	322	1229	1184	100,3
Спитаменский район	755	-	816	782	103,6
Дж.Расуловский район	2406	978	2518	2408	100,1
Шахристанский район	827	694	839	829	100,2
Всего по области	1447	1152	1484	1447	100,0
средняя яйценоскость от одной курицы несушки, штук					
Айнинский район	206	-	-	-	-
Аштский район	215	116	221	120	55,8
Б.Гафуровский район	204	199	206	199	97,5
г.Бустон	225	-	144	144	64,0
г.Гулистон	160	221	158	221	138,1
район Деваштич	223	260	130	232	104,0
Зафарабадский район	130	56	91	60	46,2
г.Истаравшан	192	193	-	193	100,5
г.Исфара	151	88	161	89	58,9

	на 1 октября 2025 года				1 октября 2025 г. в % к 1 октября 2024 г.
	на 1 октября 2024 г.	общественные хозяйства	дехканские хозяйства	всего	
г.Канибадам	257	-	222	222	86,4
Кух. Мастчинский район	-	-	-	-	-
Мастчинский район	230	233	-	233	101,3
г.Пенджикент	209	254	111	202	96,7
Спитаменский район	202	190	270	204	101,0
г.Худжанд	-	-	-	-	-
Дж.Расуловский район	207	184	-	184	88,9
Шахристанский район	-	-	-	-	-
Всего по области	204	208	209	208	102,0
приплод телят на 100 коров, голов					
Айнинский район	63	45	70	66	104,8
Аштский район	48	110	44	50	104,2
Б.Гафуровский район	49	55	44	51	104,1
район Деваштич	36	3	55	40	111,1
Зафарабадский район	58	-	19	19	32,8
г.Истаравшан	42	24	45	44	104,8
г.Исфара	81	-	84	73	90,1
г.Канибадам	46	8	45	45	97,8
Кух. Мастчинский район	82	-	102	102	124,4
Мастчинский район	84	100	74	74	88,1
г.Пенджикент	46	52	48	48	104,3
Спитаменский район	25	-	10	10	40,0
Дж.Расуловский район	59	13	39	38	64,4
Шахристанский район	47	54	47	47	100,0
Всего по области	55	28	53	50	90,9
приплод ягнят и козлят на 100 маток, голов					
Айнинский район	108	31	121	110	101,9
Аштский район	77	67	91	78	101,3
Б.Гафуровский район	89	90	92	91	102,2
район Деваштич	87	2	128	88	101,1
Зафарабадский район	108	23	24	24	22,2
г.Истаравшан	103	40	116	103	100,0
г.Исфара	115	-	118	118	102,6
г.Канибадам	108	-	127	127	117,6
Кух. Мастчинский район	85	-	82	82	96,5
Мастчинский район	131	-	135	135	103,1
г.Пенджикент	98	46	101	98	100,0
Спитаменский район	98	3	105	82	83,7
Дж.Расуловский район	97	-	88	88	90,7
Шахристанский район	100	65	105	100	100,0
Всего по области	95	64	104	96	101,1

На 1 октября 2025 года в общественных и дехканских хозяйствах средний удой молока от одной коровы составил 1447 кг, что равно аналогичному периоду 2024 года. Увеличился в хозяйствах городов и районов Исфара на 150 кг, Мастчинского на 106 кг, Зафарабад на 85 кг, Бабаджан Гафуровского на 71 кг и Канибадам на 45 кг.

За отчётный период в целом по области получено по 208 штук яиц от каждой курицы несушки, что больше на 2,0% или на 4 штук показателю аналогичного периода прошлого года.

На 1 октября 2025 года по области в среднем от 100 коров получено 50 телят, что на 5 голов или на 9,1% меньше показателю аналогичного периода 2024 года.

На 1 октября 2025 года в общественных и дехканских хозяйствах в среднем от 100 овце (козо) маток получено 96 голов ягнят и козлят. Ниже среднеобластного уровня получено ягнят и козлят в хозяйствах районов: Бабаджан Гафуровского на 5 голов, Деваштич и Джаббор Расуловского на 8 голов, Кухистони Мастчинского и Спитаменского на 14 голов, Аштского на 18 голов и Зафарабадского на 72 голов меньше.

1.2.2.2. ЛЕСНОЕ ХОЗЯЙСТВО

Продукция подсобных лесных хозяйств, согласно Классификатору видов экономической деятельности относится к сельскому хозяйству.

Из общего объёма валовой продукции сельского хозяйства, продукция подсобных лесных хозяйств за январь-сентябрь 2025 года составил 111,6 млн. сомони, что на 3,8 раза больше показателю аналогичного периода 2024 года.

За январь-сентябрь 2025 года произведено зерновые - 84,7 тонн, хлопок - 25,6 тонн, картошка - 22860,3 тонн, овощей - 5,0 тонн, фрукты - 313,4 тонн, кормовые культуры - 315,4 тонн, мясо - 6,6 тонн, молока - 6,3 тонн, шерсть - 0,9 тонн и мёд - 5,9 тонн. Из общего поголовья скота, в общественном секторе 128 голов крупного рогатого скота, 3107 голов овец и коз и 87 голов лошадей числятся в подсобных лесных хозяйствах.

1.2.3. РЫБОЛОВСТВО

Объем продукции рыболовства за январь-сентябрь 2025 года составил 13,6 млн. сомони, что по сравнению с аналогичным периодом 2024 года больше на 5,9%.

За январь-сентябрь 2025 года улов рыбы в целом по области составил 631,6 тонны.

Из общего объёма в сельскохозяйственных предприятиях улов рыбы, основные виды: толстолобика – 33,8%, сазан – 31,9%, форель – 2,9%, жерех – 21,8%, судак - 1,6% и 8,0% - других видов рыб.

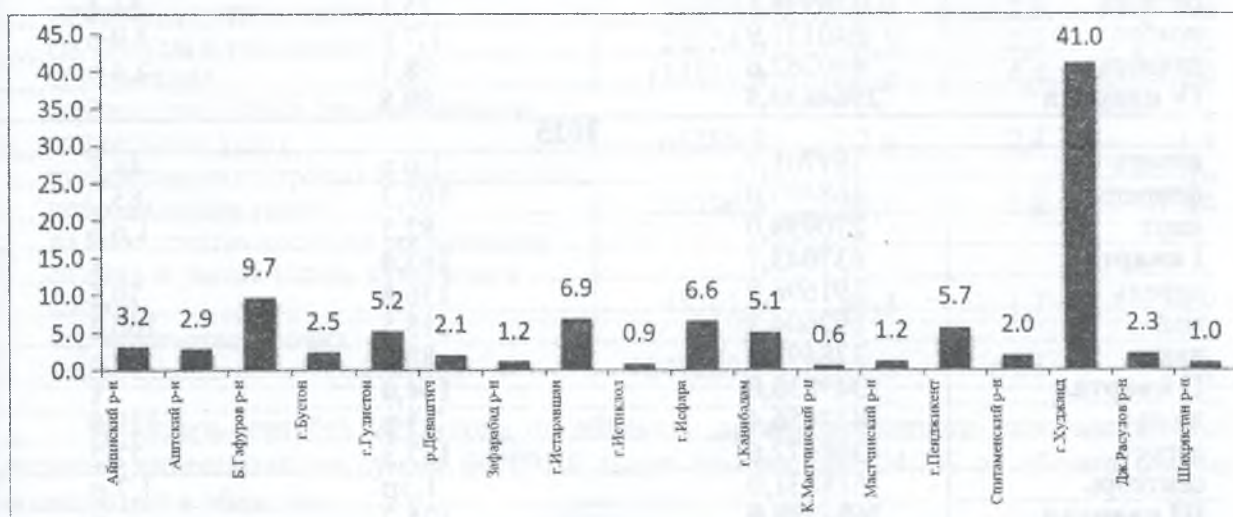
1.2.4. СТРОИТЕЛЬСТВО

В январе-сентябре 2025 года инвестиций в основной капитал за счёт всех источников финансирования использовано в объёме 2604398,0 тысяч сомони, что по сравнению с прошлым годом составило на 125,2% (в сопоставимых ценах).


**Поступление инвестиций в январе-сентябре 2025 года
в городах и районах области**

	инвестиции в основной капитал, тыс. сомони		в % к соответствующему периоду предыдущего года
	2024 г.	2025 г.	
Согдийская область	2005247,7	2604398,0	125,2
в том числе:			
Айнинский район	61443,5	82886,8	130,1
Аштский район	141007,7	75719,3	51,8
Б. Гафуровский район	217669,8	252554,9	111,9
г. Бустон	59119,1	63944,4	104,3
г. Гулистон	116420,3	135972,8	112,6
район Деваштич	43658,1	53629,5	118,5
Зафарабадский район	8792,2	30541,6	3,3 р
г. Истаравшан	156080,0	178589,4	110,3
г. Истиклол	12886,6	23614,8	1,8 р
г. Исфара	117281,7	172132,5	141,5
г. Канибадам	127747,5	132721,6	100,2
Кух. Мастчинский район	18857,9	16372,8	83,7
Мастчинский район	11583,7	31746,1	2,6 р
г. Пенджикент	137222,7	148535,2	104,4
Спитаменский район	44203,7	52425,5	114,4
г. Худжанд	654341,0	1067602,0	1,6 р
Дж. Расуловский район	56246,1	58608,5	100,5
Шахристанский район	20686,1	26800,3	124,9

**Удельный вес инвестиций в основной капитал по городам и районам области
в январе-сентябре 2025 г. (в процентах)**



Структура инвестиций в основной капитал по формам собственности в январе-сентябре 2025 г.



Динамика инвестиций в основной капитал

	тыс. сомони	в процентах к	
		соответствующему периоду предыдущего года	предыдущему месяцу
2024			
январь	12128,1	136,2	11,2
февраль	157076,2	85,3	129,6
март	315496,9	1,7 р	1,9 р
I квартал	593791,2	103,1	х
апрель	135362,4	68,9	42,5
май	157898,9	59,1	115,6
июнь	360995,9	99,1	2,3 р
II квартал	1248048,4	89,2	х
июль	173939,1	59,5	48,1
август	255177,0	1,5 р	70,3
сентябрь	328083,2	145,9	91,0
III квартал	2005247,7	96,1	х
октябрь	178998,1	75,1	54,4
ноябрь	340121,9	1,7 р	1,9 р
декабрь	440262,6	38,1	2,4 р
IV квартал	2964630,3	80,8	х
2025			
январь	197701,7	1,6 р	44,8
февраль	168403,0	102,3	85,0
март	270939,0	82,3	1,6 р
I квартал	637043,7	103,0	х
апрель	191696,2	136,8	70,5
май	192604,3	118,5	100,2
июнь	328493,8	88,0	1,7 р
II квартал	1349838,0	104,0	х
июль	427056,4	2,3 р	129,9
август	308672,6	117,3	72,2
сентябрь	518831,0	1,5 р	1,7 р
III квартал	2604398,0	125,2	х

Объем инвестиций в основной капитал по видам экономической деятельности

	январь- сентябрь 2025 года тыс. сомони	январь- сентябрь 2025 г. в % к январю- сентябрю 2024г.	удельный вес в общем объеме основных фондов в % к итогу январю- сентябрю 2025 г.	Справочно: удельный вес в общем объеме основных фондов в % к итогу январю- сентябрю 2024г.
Всего	2604398,0	125,2	100,0	100,0
в том числе:				
I. Производственные объекты	644091,8	88,4	24,7	35,0
сельское хозяйство, охота и лесное хозяйство	4115,6	44,4	0,2	0,4
добыча полезных ископаемых	171027,7	107,1	6,6	7,7
в том числе добыча топливно-энергетических полезных ископаемых				
обрабатывающее производство	214399,4	116,1	8,2	8,9
в том числе текстильное и швейное производство	57295,9	72,2	2,2	3,8
производство и распределение электроэнергии, газа и воды	90306,3	92,1	3,5	4,7
из него:				
производство, передача и распределение электроэнергии	69621,3	90,4	2,7	3,7
производство, передача и распределение воды, газа, пара и горячей воды	20685,0	98,1	0,8	1,0
оптовая и розничная торговля; ремонт автотранспортных средств, бытовых изделий и предметов личного пользования	5391,0	18,7	0,2	1,4
транспорт и связь	158851,8	64,1	6,1	11,9
II. Непроизводственные объекты	1960306,2	145,1	75,3	65,0
государственное управление и оборона; социальное страхование	74950,3	122,0	2,9	3,0
гостиницы и рестораны	22024,6	95,5	0,8	1,1
образование	113878,9	1,8 р	4,4	3,0
здравоохранение и предоставление социальных услуг	61386,9	2,2 р	2,4	1,4
предоставление прочих коммунальных, персональных услуг	45796,4	40,8	1,8	5,4
из них: деятельность по организации отдыха и развлечений, культуры и спорта	45561,6	44,3	1,7	4,9
строительство прочих непроизводственных объектов	1642269,1	1,5 р	63,1	51,1

За январь-сентябрь 2025 года по объектам производственного назначения было освоено инвестиций на сумму 644091,8 тысяч сомони или 24,7% от общего объема инвестиций в области.

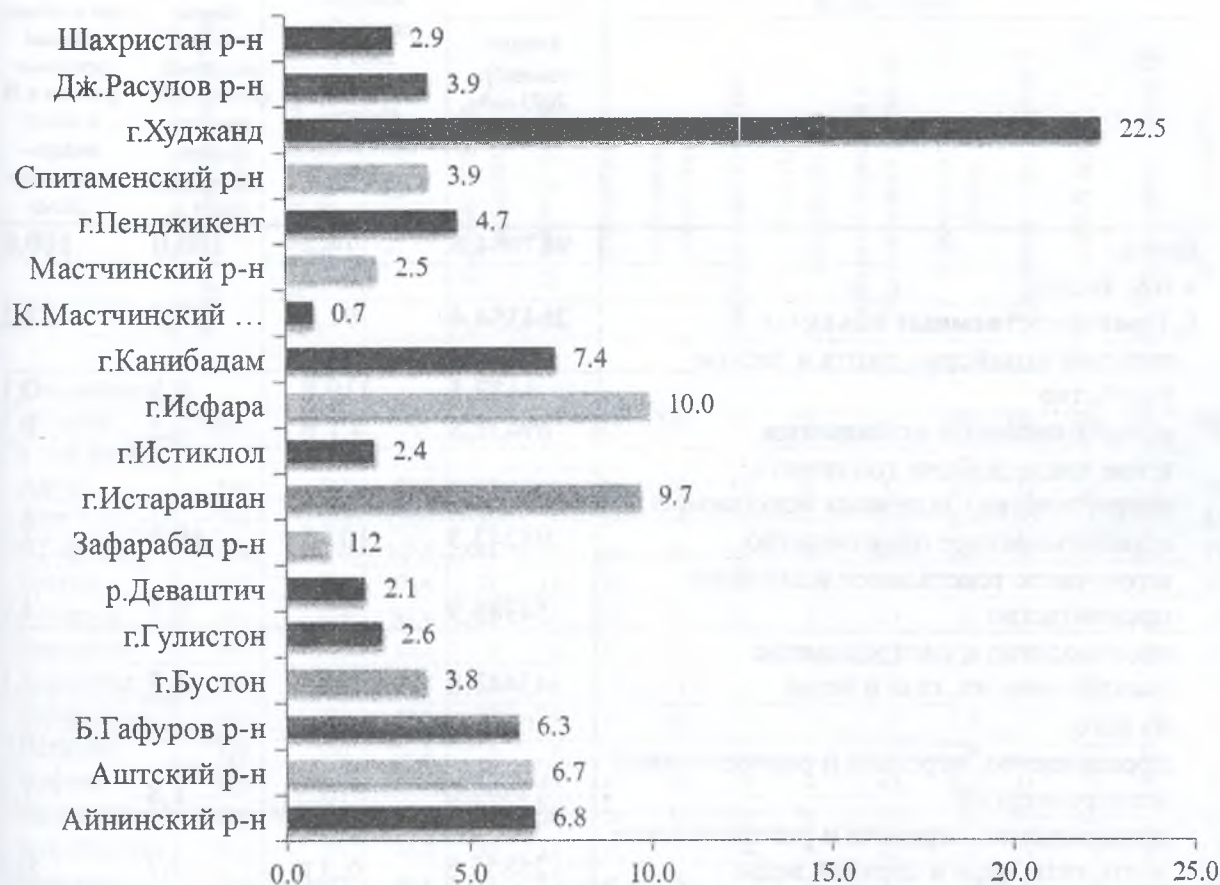
Ввод в действие основных фондов

За январь-сентябрь 2025 года за счет всех источников финансирования введено основных фондов на сумму 967084,6 тысяч сомони и по сравнению с прошлым годом составило 74,2%.

Ввод в действие основных фондов по городам и районам области

	введено в действие основных фондов, тыс. сомони		в % к соответствующему периоду предыдущего года
	январь-сентябрь 2024 года	январь-сентябрь 2025 года	
Согдийская область	1303250,8	967084,6	74,2
в том числе:			
Айнинский район	52534,2	65364,8	124,4
Аштский район	139246,9	64964,5	46,7
Б.Гафуровский район	296601,3	61121,6	20,6
г.Бустон	48397,4	36614,6	75,7
г.Гулистон	27994,3	25248,7	90,2
район Деваштич	29095,1	20651,0	71,0
Зафарабадский район	5803,5	11155,3	1,9 р
г.Истаравшан	156682,2	93816,6	59,9
г.Истиклол	12785,0	23264,8	1,8 р
г.Исфара	68279,7	96305,7	141,0
г.Канибадам	47215,8	71163,2	1,5 р
Кух.Мастчинский район	6983,4	7249,5	103,8
Мастчинский район	7717,2	23910,0	3,1 р
г.Пенджикент	35402,1	45253,2	127,8
Спитаменский район	26821,8	37706,2	140,6
г.Худжанд	288272,8	217173,2	75,3
Дж.Расуловский район	35642,9	37700,5	105,8
Шахристанский район	17775,2	28421,2	1,6 р

Удельный вес ввода в действие основных фондов по городам и районам области (в процентах)



По производственному назначению введено в действие основных фондов на сумму 264354,4 тысяч сомони или 27,3% от общего объема введенных в действие основных фондов области.

Введено в действие основных фондов за счёт следующих средств: государственных – 185703 тысяч сомони или (19,2%), частных предпринимателей – 275136,7 тысяч сомони или (28,5%), ООО – 111401,9 тысяч сомони (11,5%), населения – 342438,4 тысяч сомони (35,4%), совместных предприятий – 32348,5 тысяч сомони (3,3%), акционерных обществ – 6522,1 тысяч сомони (0,7%), иностранный – 13534 тысяч сомони (1,4%) от общего объема основных фондов области.

Введено в действие основных фондов по видам экономической деятельности

	январь- сентябрь 2025 года тыс. сомони	январь- сентябрь 2025 г. в % к январь- сентябрю 2024г.	удельный вес в общем объеме основных фондов в % к итогу январь- сентябрю 2025 г.	Справочно: удельный вес в общем объеме основных фондов в % к итогу январь- сентябрю 2024г.
Всего	967084,6	74,2	100,0	100,0
в том числе:				
I. Производственные объекты	264354,4	91,2	27,3	22,2
сельское хозяйство, охота и лесное хозяйство	1137,5	119,8	0,1	0,1
добыча полезных ископаемых	69431,8	4,1 р	7,2	1,3
в том числе добыча топливно - энергетических полезных ископаемых	-	-	-	-
обрабатывающее производство	98243,3	105,1	10,2	7,2
в том числе текстильное и швейное производство	54985,9	85,7	5,7	4,9
производство и распределение электроэнергии, газа и воды	43447,8	1,6 р	4,5	2,1
из него:				
производство, передача и распределение электроэнергии	17592,0	76,5	1,8	1,8
производство, передача и распределение воды, газа, пара и горячей воды	25855,8	6,3 р	2,7	0,3
оптовая и розничная торговля; ремонт автотранспортных средств, бытовых изделий и предметов личного пользования	5391,0	19,8	0,6	2,1
транспорт и связь	46703,0	37,6	4,8	9,5
II. Непроизводственные объекты	702730,2	69,3	72,7	77,8
государственное управление и оборона; социальное страхование	61443,1	2,8 р	6,4	1,7
гостиницы и рестораны	22104,6	106,5	2,3	1,6
образование	51577,1	79,9	5,3	5,0
здравоохранение и предоставление социальных услуг	2102,3	11,7	0,2	1,4
предоставление прочих коммунальных, персональных услуг	19942,3	10,3	2,1	14,9
из них: деятельность по организации отдыха и развлечений, культуры и спорта	19942,3	11,2	2,1	13,7
строительство прочих непроизводственных объектов	545560,8	78,6	56,4	53,3

Строительство и капитальный ремонт объектов приуроченных к 35-й годовщине государственной независимости Республики Таджикистан

	количество объектов к 35-й годовщине	построенные объекты на 1 октября 2025г.*	% к плану	в том числе												
				промышленные предприятия	здравоохранение	образование	спортивные сооружения	парки и дома культуры	объекты обслуживания	объекты торговли и общественного питания	строительство дорог	Строительство мостов	жилые дома	административные объекты	прочие объекты	
Согдийская область	12000	11780	98,1	534	388	919	330	127	272	1547	1990	160	430	86	4997	
в том числе:																
Айни	595	544	91,4	33	14	31	16	15	60	43	119	23	28	2	160	
Ашт *	744	994	133,6	18	6	20	6	3	-	30	613	20	-	5	273	
Б.Гафуров	1988	2138	107,5	64	77	269	36	25	3	328	321	22	5	11	977	
Бустон	223	224	100,4	21	17	18	5	3	1	12	23	-	9	1	114	
Гулистон	280	228	81,4	16	11	22	15	16	3	24	37	2	16	12	54	
Деваштич	580	558	96,2	5	2	17	9	1	-	47	1	9	-	1	466	
Зафарбад	590	571	96,7	17	4	1	2	-	-	135	-	-	100	-	312	
Истаравшан	990	830	83,8	22	18	46	22	8	-	35	152	5	10	8	504	
Истиклол	150	150	100,0	3	9	14	8	5	-	25	16	-	16	10	44	
Исфара	935	857	91,6	13	49	143	18	9	4	43	167	11	14	16	370	
Канибадам	714	648	90,7	30	29	31	45	25	76	72	96	11	22	1	210	
Кух.Мастчоҳ	115	99	86,0	10	12	17	5	-	-	13	2	1	-	-	39	
Мастчоҳ	735	682	92,8	18	12	142	9	1	1	57	32	7	74	1	328	
Пенджикент	984	809	82,2	47	38	62	36	9	21	130	62	43	15	8	338	
Спитамен	635	641	101,0	3	14	9	9	-	-	100	232	-	10	-	264	
Худжанд	950	1015	106,8	204	68	56	79	4	-	403	43	-	105	5	48	
Дж.Расулов	600	600	100,0	5	3	10	7	-	96	28	59	1	6	-	385	
Шахристан	192	192	100,0	5	5	11	3	3	7	22	15	5	-	5	111	

*Кроме плановых построенных объектов дополнительно введены 466 неплановых объектов.

Строительства и ремонт автомобильных дорог в городах и районах Согдийской области по состоянию на 1 октября 2025 года

	асфальтирование дорог (км)		засыпка дорог щебнем, (км)	всего, (км)	всего, (тыс. сомони)
	капитальный ремонт (км)	текущий ремонт (км)			
Согдийская область	600,0	1052,1	747,7	2399,8	283213,6
в том числе:					
Айнинский район	35,2	72,0	37,0	144,2	48449,8
Аштский район	54,1	176,0	47,9	278,0	22841,0
Б.Гафуровский район	74,2	98,3	11,1	183,6	25397,6
г.Бустон	4,3	20,0	-	24,3	5276,9
г.Гулистон	9,1	23,2	29,7	62,0	4600,0
район Деваштич	52,8	43,0	151,0	246,8	27028,5

СТРОИТЕЛЬСТВО

	асфальтирование дорог (км)		засыпка дорог щебнем, (км)	всего, (км)	всего, (тыс. сомони)
	капитальный ремонт (км)	текущий ремонт (км)			
Зафарабадский район	9,5	71,0	25,0	105,5	5538,5
г.Истаравшан	57,0	70,8	45,4	173,2	18562,5
г.Истиклол	0,3	4,3	2,9	7,5	154,3
г.Исфара	63,4	97,0	40,0	200,4	23306,6
г.Канибадам	31,6	148,4	15,0	195,0	11053,8
Кух.Мастчинский р-он	-	-	169,3	169,3	307,6
Мастчинский район	18,7	55,8	42,1	116,6	7385,7
г.Пенджикент	16,5	4,0	27,5	48,0	13234,2
Спитаменский район	31,6	46,5	25,2	103,3	16697,6
г.Худжанд	23,1	20,8	-	43,9	16960,8
Дж.Расуловский р-он	90,9	20,0	49,9	160,8	34273
н.Шахристон	5,7	81,0	28,7	115,4	2145,2
ФСК ИРС ЛТД в РТ в Зеравшанском зоне	10,0	-	-	10	-
ФСК ИРС ЛТД в РТ в Согдийском области	12,0	-	-	12	-

Строительство объектов социально - культурной сферы

На развитие социальной сферы в январе-сентябре 2025 года направлено 1960306,2 тысяч сомони, что составляет 75,3% от общего объема капитальных вложений области.

За январь-сентябрь 2025 года введены в действие жилые дома общей площадью 393946 кв.м., что к соответствующему периоду прошлого года составляет 109,8%.

Строительство жилых домов в области в основном осуществляется субъектами негосударственного сектора, в котором значительную долю занимает население и в январе-сентябре 2025 года ими построено жилых домов общей площадью 306979 кв.м или 77,9% от общего объема введенных в действие жилых домов, частными предпринимателями 73721 кв.м. или 18,7%, ООО 13246 кв.м. или 3,4%.

Динамика ввода в действие жилых домов

	январь-сентябрь 2024 г.			январь-сентябрь 2025 г.			в % к соответствующему периоду предыдущего года		
	в том числе за счет			в том числе за счет			в том числе за счет		
	всего	с ограничен ным обществе нностью	средств населени я и ЧП	всего	с ограничен ным обществе нностью	средств населения и ЧП	всего	государст венных средств	населе ния и ЧП
январь	19285	-	19285	11252	-	11252	58,3	-	58,3
февраль	48069	10657	37412	31869	-	31869	66,3	-	85,2
март	97042	10657	86385	90509	9625	80884	93,3	90,3	93,6
апрель	125177	10657	114520	124932	9625	115307	99,8	90,3	100,7
май	168821	15919	152902	168417	9625	158792	99,8	60,5	103,9
июнь	254793	15919	238874	214844	9625	205219	84,3	60,5	85,9
июль	277477	15919	261558	251930	13246	238684	90,8	83,2	91,2
август	314264	15919	298345	303079	13246	289833	96,4	83,2	97,1
сентябрь	358753	15919	342834	393946	13246	380700	109,8	83,2	111,0

Ввод в действие жилых домов по территории в январе-сентябре 2025 г.

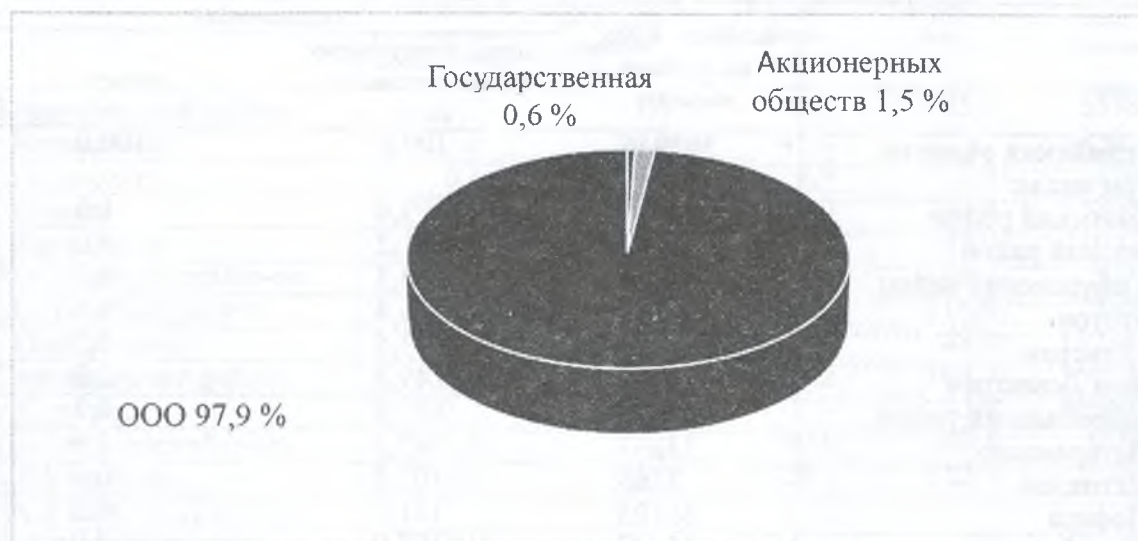
	введено – всего, кв. м общей площади	в процентах к	
		соответствующему периоду прошлого года	итогу
Согдийская область	393946	109,8	100,0
в том числе:			
Айнинский район	5316	129,4	1,3
Аштский район	31642	101,2	8,0
Б.Гафуровский район	32044	100,3	8,1
г.Бустон	33564	126,4	8,5
г.Гулистон	2870	63,5	0,7
район Деваштич	11586	149,8	2,9
Зафарабадский район	18690	102,9	4,7
г.Истаравшан	31267	82,3	7,9
г.Истиклол	3265	102,5	0,8
г.Исфара	35123	141,7	8,9
г.Канибадам	15647	107,9	4,0
Кух.Мастчинский район	2756	101,1	0,7
Мастчинский район	3565	49,9	0,9
г.Пенджикент	23449	130,5	6,0
Спитаменский район	8577	109,1	2,2
г.Худжанд	92505	111,4	23,5
Дж.Расуловский район	19394	112,8	4,9
Шахристанский район	22686	125,2	5,8

Подрядные работы

За январь-сентябрь 2025 года подрядными организациями области выполнено подрядных работ собственными силами на сумму 1501698,6 тысяч сомони, что больше соответствующего периода прошлого года в 2,0 раза.

	объем заключенных договоров тыс. сомони	коли- чество органи- заций	объем работ, выполненных собственными и силами, тыс. сомони	капи- тальный ремонт тыс. сомони	введено в действие		
					жилых домов, м ²	общееб разова- тель- ных школ, учени- ческих мест	больниц, коек, полик- линик- посеще- ний
Всего:	1528113,5	232	1501698,6	7378,5	393946	1604	-170
в том числе по формам собственности							
государственные	9878,6	6	9193,2	770,7	-	1436	-170
акционерные	22296,6	10	22260,3	67,4	-	-	-
ООО	1495938,3	216	1470245,1	6540,4	13246	-	-
частные предпри- ниматели	-	-	-	-	380700	-	-
иностраные	-	-	-	-	-	168	-

Структура подрядных работ по формам собственности



Выполнение объема подрядных работ собственными силами

	объем подрядных работ тысяч сомони		в процентах к соответствующему периоду прошлого года
	январь-сентябрь 2024г.	январь-сентябрь 2025г.	
Согдийская область	734318,3	1501698,6	2,0 р
в том числе:			
Айнинский район	18058,3	39518,2	2,2 р
Аштский район	55992,1	3867,8	6,9
Б.Гафуровский район	96674,6	152208,3	1,6 р
г.Бустон	29566,1	25477,7	86,2
г. Гулистон	36999,8	124597,3	3,3 р
район Деваштич	-	-	-
Зафарабадский район	1983,1	533,9	26,9
г. Истаравшан	17532,4	80885,4	4,6 р
г. Истиклол	-	350,0	-
г. Исфара	22646,8	62000,3	2,7 р
г. Канибадам	1756,3	5278,8	3,0 р
Кух. Мастчинский район	-	1094,0	-
Мастчинский район	1169,3	101,7	8,7
г. Пенджикент	91921,5	112930,8	122,9
Спитаменский район	4150,1	11312,7	2,7 р
г. Худжанд	351903,6	862237,3	2,4 р
Дж. Расуловский район	3964,3	19304,4	4,9 р
Шахристанский район	-	-	-

Число работавших строительных организаций

	январь- сентябрь 2023г.	январь- сентябрь 2024г.	январь- сентябрь 2024г, в процентах к январь- сентябрю 2023г.	январь- сентябрь 2025г.	январь-сентябрь 2025г. в процентах к январь- сентябрю 2024 г.
Согдийская область	170	188	103,0	232	123,4
в том числе:					
Айнинский район	5	5	100,0	7	140,0
Аштский район	6	4	120,0	5	125,0
Б.Гафуровский район	23	24	85,0	26	108,3
г.Бустон	4	6	100,0	9	1,5 р
г.Гулистон	10	9	111,0	6	66,7
район Деваштич	-	-	-	-	-
Зафарабадский район	3	3	100,0	3	100,0
г.Истаравшан	13	14	118,0	18	128,6
г.Истиклол	-	-	-	1	-
г.Исфара	9	11	90,0	15	136,4
г.Канибадам	3	4	100,0	5	125,0
Кух.Мастчинский район	2	-	-	1	-
Мастчинский район	5	4	125,0	2	50,0
г.Пенджикент	24	28	109,0	35	125,0
Спитаменский район	2	3	67,0	5	1,7 р
г.Худжанд	57	68	106,0	87	127,9
Дж.Расуловский район	4	5	133,0	7	140,0
Шахристанский район	-	-	-	-	-

1.2.5. СВОБОДНАЯ ЭКОНОМИЧЕСКАЯ ЗОНА СУГД

Свободно экономическая зона Сугд размещена в городе Худжанде, её территория составляет 320 гектаров. В свободной экономической зоне Сугд зарегистрировано 48 субъекта, из которых 6 субъекта являются совместными предприятиями.

В январе - сентябре 2025 года в Свободной экономической зоне Сугд из 20 действующих промышленных производственных предприятий, объем выпуска промышленной продукции составил 417591,4 тысяч сомони, что по сравнению соответствующему периоду прошлого года составил 137,6%. В том числе, произведено промышленной продукции: ООО СП ТТ “Точпроф” - 272015,4 тысяч сомони, ООО СП “Силкоат Бойя” - 14089,0 тысяч сомони, СП “Стар Пласт” - 2500,8 тысяч сомони, ООО “Реал” - 6332,2 тысяч сомони, ООО “Равзана – Пластик” - 1488,9 тысяч сомони, ООО КФ “Фортуна Ко” - 6584,9 тысяч сомони, ООО “Таджикполиэтилен” – 8746,5 тысяч сомони, ООО СП ТТ “Арча – мебель” - 9343,3 тысяч сомони, ООО СП ТТ “Афранг пластик” - 61108,9 тысяч сомони, ООО “Донаи алмос” - 6769,1 тысяч сомони, ООО “Азияполитекс” – 15449,9 тысяч сомони, ООО “Покзарф” – 616,1 тысяч сомони, ООО “Саманди Сугд” – 1267,7 тысяч сомони, ООО “Сайр Сугд” – 10922,0 тысяч сомони, ООО “Санг оро” - 155,0 тысяч сомони, ООО “Ситора асп” - 1,0 тысяч сомони, ООО “Точпанел” - 7,3 тысяч сомони, ООО “Полинур” – 138,5 тысяч сомони, ООО “Чахони нав ММ” – 0,5 тысяч сомони и ООО “Ариана Метал Пласт” - 0,8 тысяч сомони.

Также было оказано платных услуг на сумму 2908,8 тысяч сомони и выполнено подрядных работ на сумму 328,6 тысяч сомони.

Всего по субъектам Свободной экономической зоны в Согдийской области произведено продукции, оказано платных услуг и реализовано товаров на сумму 420828,8 тысяч сомони, что по сравнению с аналогичным периодом прошлого года составил 137,1%.

1.2.6. ТРАНСПОРТ

Перевозка груза

В январе-сентябре 2025 года всеми видами транспорта перевезено 36,1 млн. тонн грузов, что по сравнению с аналогичным периодом прошлого года больше на 16,6%.

Перевозка грузов всеми видами транспорта

	млн. тонн				
	сентябрь 2025г.	сентябрь 2025г в % к сентябрю 2024г.	январь- сентябрь 2025г.	январь- сентябрь 2025г. в % к январю - сентябрю 2024г.	Справочно: январь- сентябрь 2024г. в % к январю- сентябрю 2023г.
Перевезено грузов – всего	4,4	119,6	36,1	116,6	112,4
в том числе:					
сухопутным транспортом	4,4	119,6	36,1	116,6	112,4
из него:					
железнодорожным	0,4	117,7	2,7	118,0	96,8
автомобильным	4,0	119,8	33,4	116,5	113,9
из него предпринимателями	2,8	117,1	23,2	111,4	113,8
авиационным транспортом	-	-	-	-	-

Удельный вес перевозки грузов по видам транспорта за январь-сентябрь 2025 года



автомобильный – 92,4% железнодорожный – 7,6%

В январе-сентябре 2025 года автомобильным транспортом всех министерств, ведомств, предприятий и организаций и автомобильным транспортом частных предпринимателей перевезено 33,4 млн. тонн грузов, что по сравнению с данным периодом 2024 года увеличилось на 16,5%.

Перевозка грузов автомобильным транспортом по городам и районам области¹

	тысяч тонн		
	январь- сентябрь 2025г	январь-сентябрь 2025г. в % к январю-сентябрю 2024г.	удельный вес, %
Перевезено грузов – всего	33361,7	116,5	100,0
в том числе:			
Айнинский район	703,8	113,5	2,1
Аштский район	1899,5	103,6	5,7
Б.Гафуровский район	5580,6	113,9	16,7

	январь- сентябрь 2025г	январь-сентябрь 2025г. в % к январю-сентябрю 2024г.	удельный вес, %
г.Бустон	251,0	100,1	0,8
г.Гулистон	810,8	100,5	2,4
район Деваштич	1616,9	104,3	4,9
Зафарабадский район	220,0	100,1	0,7
г.Истаравшан	2357,0	129,6	7,1
г.Истиклол	32,5	100,0	0,1
г.Исфара	2909,3	122,3	8,7
г.Канибадам	2449,2	119,0	7,3
Кухистони Мастчинский район	110,7	100,1	0,3
Мастчинский район	2011,8	114,6	6,0
г.Пенджикент	3786,6	123,5	11,4
Спитаменский район	1200,8	106,8	3,6
г. Худжанд	3945,4	125,3	11,8
Дж.Расуловский район	3151,5	118,5	9,4
Шахристанский район	324,3	107,6	1,0

¹-включая автомобильный транспорт министерств, ведомств и предпринимателей

В январе-сентябре 2025 года железнодорожным транспортом перевезено 2761,4 тысяч тонн грузов (с учётом погрузки, выгрузки и транзита грузов) и по сравнению с прошлым годом увеличился на 18,0%.

Грузооборот

Грузооборот всех видов транспорта в январе-сентябре 2025 года сложился в объёме 4256,0 млн. тонн км что по сравнению с прошлым годом увеличился на 31,5%.

Грузооборот всех видов транспорта

	млн. тонн км				
	сентябрь 2025г.	сентябрь 2025г в % к сентябрю 2024г.	январь- сентябрь 2025г.	январь- сентябрь 2025г. в % к январю - сентябрю 2024г.	Справочно: январь- сентябрь 2024г. в % к январю- сентябрю 2023г.
Грузооборот - всего	547,4	1,9 р	4256,0	131,5	113,5
в том числе:					
сухопутным транспортом	547,4	1,9 р	4256,0	131,5	113,5
из них:					
железнодорожным	14,3	138,8	99,2	122,9	93,6
автомобильным	533,1	1,9 р	4156,8	131,7	114,1
из него предпринимателями	225,7	131,6	1929,0	118,5	118,8
авиационным транспортом	-	-	-	-	-

Данные нижеприведенной таблицы показывают, что в зависимости от среднего расстояния перевозки грузов, грузооборот по городам и районам области различен.

Грузооборот автомобильного транспорта по городам и районам области¹

млн. тонн км

	январь-сентябрь		удельный вес, %
	январь-сентябрь 2025г	2025г. в % к январю-сентябрю 2024г.	
Грузооборот – всего	4156,8	131,7	100,0
в том числе:			
Айнинский район	33,4	113,9	0,8
Аштский район	162,8	105,1	3,9
Б.Гафуровский район	245,1	122,7	5,9
г.Бустон	9,1	100,1	0,2
г.Гулистон	59,6	103,3	1,4
район Деваштич	130,0	104,7	3,1
Зафарабадский район	10,5	101,5	0,2
г.Истаравшан	168,5	133,5	4,1
г.Истиклол	1,3	100,0	0,03
г.Исфара	139,7	124,1	3,4
г.Канибадам	111,0	119,8	2,7
Кухистони Мастчинский район	7,7	100,1	0,2
Мастчинский район	308,9	113,7	7,4
г.Пенджикент	206,2	136,9	5,0
Спитаменский район	90,5	107,2	2,2
г. Худжанд	2326,2	145,2	56,0
Дж.Расуловский район	126,8	121,8	3,0
Шахристанский район	19,3	109,5	0,5

¹-включая автомобильный транспорт министерств, ведомств и предпринимателей

Перевозка пассажиров

Всеми видами пассажирского транспорта в январе-сентябре 2025 года перевезено 231,8 млн. пассажиров и по сравнению с данным периодом 2024 года объем перевозок увеличился на 6,1%. В этот период сухопутный транспорт занимает основное место по перевозке пассажиров.

Перевозка пассажиров всеми видами транспорта

млн. пассажиров

	сентябрь 2025г.	сентябрь		январь-сентябрь		Справочно: январь-сентябрь 2024г. в % к январю-сентябрю 2023г.
		2025г. в % к сентябрю 2024г.	январь-сентябрь 2025г.	2025г. в % к январю-сентябрю 2024г.	2024г. в % к январю-сентябрю 2023г.	
Перевезено пассажиров – всего	25,0	102,9	231,8	106,1	115,1	
в том числе:						
сухопутным транспортом	25,0	102,9	231,7	106,1	115,0	
из них:						
железнодорожным	0,001	5,0 р	0,01	127,3	73,3	
автомобильным	25,0	102,9	231,7	106,1	115,1	
из него предпринимателями	20,5	99,8	189,6	98,8	109,3	
авиационным транспортом	0,02	139,4	0,1	109,4	1,5 р	

За отчётный период автомобильным транспортом (включая транспорт министерств и ведомств, частных предпринимателей) перевезено 231,7 млн. пассажиров. По сравнению с прошлым годом объем увеличился на 6,1%.

Структура перевозки пассажиров по видам транспорта за январь-сентябрь 2025 года



автомобильный – 99,94 %

воздушный - 0,06%

Перевозка пассажиров автомобильного транспорта по городам и районам области¹
тысяч пассажиров

	январь-сентябрь 2025г	январь-сентябрь 2025г. в % к январю-сентябрю 2024г.	удельный вес, %
Перевезено пассажиров – всего	231710,8	106,1	100,0
в том числе:			
Айнинский район	337,2	85,1	0,2
Аштский район	8356,9	109,4	3,6
Б.Гафуровский район	23492,2	109,3	10,1
г.Бустон	15,5	119,2	0,01
г.Гулистон	297,7	83,3	0,1
район Деваштич	1627,3	109,2	0,7
Зафарабадский район	764,3	108,6	0,3
г.Истаравшан	18399,9	107,7	7,9
г.Истиклол	-	-	-
г.Исфара	28007,5	107,1	12,1
г.Канибадам	17206,6	106,8	7,4
Кухистони Мастчинский район	-	-	-
Мастчинский район	606,7	108,3	0,3
г.Пенджикент	35679,2	108,4	15,4
Спитаменский район	3045,2	109,6	1,3
г. Худжанд	75731,2	102,3	32,7
Дж.Расуловский район	17784,7	109,4	7,7
Шахристанский район	358,7	109,4	0,2

¹-включая автомобильный транспорт министерств, ведомств и предпринимателей

Пассажиروоборот

Пассажируоборот всех видов транспорта в январе-сентябре 2025 года сложился в объёме 3509,1 млн. пассажира км и увеличился на 5,0% прошлогоднего уровня.

Пассажирооборот всех видов транспорта

	млн. пассажиров км				
	сентябрь 2025г.	сентябрь 2025г. в % к сентябрю 2024г.	январь- сентябрь 2025г.	январь- сентябрь 2025г. в % к январю - сентябрю 2024г.	Справоч- но: январь- сентябрь 2024г. в % к январю- сентябрю 2023г.
Пассажирооборот - всего	388,7	103,0	3509,1	105,0	123,9
в том числе:					
сухопутным транспортом	347,1	100,0	3212,5	105,3	122,3
из него:					
железнодорожным	-	-	0,6	75,0	57,1
автомобильным	347,1	100,0	3212,0	105,3	122,3
из него предпринимателями	265,0	96,0	2559,5	99,6	111,5
авиационным транспортом	41,6	138,9	296,5	102,0	143,3

Данные нижеприведенной таблицы характеризуют пассажирооборот автомобильным транспортом по городам и районам области.

Пассажирооборот автомобильного транспорта по городам и районам области¹

	млн. пассажиров км		
	январь- сентябрь 2025г.	январь-сентябрь 2025г. в % к январю-сентябрю 2024г.	удельный вес, %
Пассажирооборот – всего	3212,0	105,3	100,0
в том числе:			
Айнинский район	6,9	78,3	0,2
Аштский район	257,4	110,9	8,0
Б.Гафуровский район	522,3	108,5	16,3
г.Бустон	0,2	2,3	0,01
г.Гулистон	4,3	81,9	0,1
район Деваштич	69,3	109,6	2,2
Зафарabadский район	18,3	107,6	0,6
г.Истаравшан	165,6	108,4	5,2
г.Истиклол	-	-	-
г.Исфара	292,6	105,0	9,1
г.Канибадам	192,0	106,8	6,0
Кухистони Мастчинский район	-	-	-
Мастчинский район	10,0	108,7	0,3
г.Пенджикент	467,9	107,2	14,6
Спитаменский район	32,6	108,6	1,0
г.Худжанд	962,0	100,0	29,9
Дж.Расуловский район	197,7	109,0	6,1
Шахристанский район	12,8	108,5	0,4

¹-включая автомобильный транспорт министерств, ведомств и предпринимателей

1.2.7. ОПТОВАЯ И РОЗНИЧНАЯ ТОРГОВЛЯ, РЕМОНТ АВТОМОБИЛЕЙ И МОТОЦИКЛОВ

За январь-сентябрь 2025 года объём оборота оптовой и розничной торговли, ремонта автомобилей составил 15156,4 млн. сомони, что по сравнению с соответствующим периодом прошлого года увеличился на 3,4% или на 943 млн. сомони (индекс цен составил 103,1%).

Оборот торговли, ремонта автомобилей за январь-сентябрь 2025 года

	млн. сомони				
	сентябрь 2025 г.	сентябрь 2025 г. в % к сентябрю 2024 г.	январь- сентябрь 2025 г.	январь- сентябрь 2025 г. в % к январю- сентябрю 2024 г.	Справочно: январь- сентябрь 2024 г. в % к январю- сентябрю 2023 г.
Всего	1705,9	99,5	15156,4	103,4	109,0
Оптовая торговля	143,2	66,7	1362,5	89,3	102,9
Розничная торговля и ремонт автомобилей - всего	1562,7	104,2	13793,9	105,1	109,7
из него:					
продажа горючего	315,8	83,5	3070,0	105,4	138,4
розничная торговля магазинов продовольственными и непродовольственными товарами	352,7	131,9	2813,0	120,7	97,9
розничная торговля через продовольственные, вещевые и смешанные рынки	737,2	104,1	6568,5	98,6	104,9
специализированная торговля домашними животными	127,0	107,0	1059,5	108,5	108,7
техническое обслуживание и ремонт автомобилей	15,2	98,0	136,6	97,7	101,0
торговля автомобилями, мотоциклами и запасными частями к ним	14,8	119,5	146,3	134,8	112,4

Общий объём розничного товарооборота и ремонта автомобилей рынков и других коммерческих структур составил 13793,9 млн. сомони. Из них на продовольственных, вещевых и смешанных рынках области реализовано товаров на сумму 6568,5 млн. сомони, или 47,6% к общему объёму розничного товарооборота. Продано живых животных на 1059,5 млн. сомони, грузовых и легковых автомобилей и запасных частями к ним на 146,3 млн. сомони, нефтепродуктов на 3070,0 млн. сомони и других товаров на 2813,0 млн. сомони. Объём товарооборота предприятий занимающихся техническим обслуживанием и ремонтом автомобилей составил 136,6 млн. сомони.

**Оборот торговли, ремонта автомобилей по городам и районам
за январь-сентябрь 2025 года**

	млн. сомони				
	сентябрь 2025 г.	сентябрь 2025 г. в % к сентябрю 2024 г.	январь- сентябрь 2025 г.	январь- сентябрь 2025 г. в % к январю- сентябрю 2024 г.	Справочно: январь- сентябрь 2024 г. в % к январю- сентябрю 2023 г.
Всего по области	1705,9	99,5	15156,4	103,4	109,0
в том числе:					
Айнинский район	15,3	117,6	124,3	106,5	85,2
Аштский район	35,5	84,4	403,5	105,5	105,0
Б.Гафуровский район	464,4	145,2	2999,3	100,0	100,9
г.Бустон	138,4	102,1	1203,9	94,3	105,2
г.Гулистон	23,5	104,8	190,1	103,5	127,6
Район Деваштич	32,2	103,9	280,2	102,7	122,5
Зафарабадский район	30,0	94,3	290,6	103,6	108,7
г. Истаравшан	111,4	74,5	1408,7	104,6	106,0
г.Истиклол	7,4	100,6	67,0	100,9	106,4
г.Исфара	129,1	94,8	1243,9	103,0	103,3
г.Канибадам	72,4	80,8	824,4	90,9	125,8
Кухистони Мастча	0,7	62,9	6,5	57,2	11,6
Мастчинский район	32,2	86,9	319,2	101,2	105,0
г.Пенджикент	55,4	87,8	652,4	103,6	107,6
Спитаменский район	48,3	83,1	459,0	95,6	124,2
г.Худжанд	443,2	86,0	4195,6	111,0	118,7
Дж.Расуловский район	56,9	107,2	491,9	120,2	109,2
Шахристанский район	9,7	109,1	86,2	109,1	110,0

Удельный вес объема розничного товарооборота, ремонта автомобилей в разрезе городов и районов за январь-сентябрь 2025 года приводятся в следующей таблице:

**Оборот торговли, ремонта автомобилей по городам и районам
за январь-сентябрь 2025 года**

	розничный товарооборот (млн. сомони)	удельный вес (%)
	Всего по области	15156,4
в том числе:		
Айнинский район	124,3	0,8
Аштский район	403,5	2,7
Б.Гафуровский район	2999,3	19,8
г.Бустон	1203,9	7,9
г.Гулистон	190,1	1,3
район Деваштич	280,2	1,8
Зафарабадский район	290,6	1,9
г.Истаравшан	1408,7	9,3
г.Истиклол	67,0	0,4

	розничный товароборот (млн. сомони)	удельный вес (%)
г.Исфара	1243,9	8,2
г.Канибадам	824,4	5,4
Кухистони Мастча	6,5	0,1
Мастчинский район	319,2	2,1
г.Пенджикент	652,4	3,7
Спитаменский район	459,0	3,0
г.Худжанд	4195,6	27,7
Дж.Расуловский район	491,9	3,3
Шахристанский район	86,2	0,6

Наибольший удельный вес розничного товарооборота приходится на города Худжанд, Исфара, Истаравшан, Бустон, Канибадам и Б. Гафуровский район.

Источники формирования розничного товарооборота на потребительском рынке за январь-сентябрь 2025 года приводятся в следующей таблице:

	млн. сомони				
	сентябрь 2025 г.	сентябрь 2025 г. в % к сентябрю 2024 г.	январь- сентябрь 2025 г.	январь- сентябрь 2025 г. в % к январю- сентябрю 2024 г.	Справочно: январь- сентябрь 2024 г. в % к январю- сентябрю 2023 г.
Оборот торговли, ремонта автомобилей	1705,9	99,5	15156,4	103,4	109,0
в том числе:					
государственный сектор	-	-	0,02	55,1	68,4
негосударственный сектор	1705,9	99,5	15156,4	103,4	109,0
из него:					
рынки и другие коммерческие структуры	1705,9	99,5	15156,4	103,4	109,0

Удельный вес товарооборота негосударственного сектора торговли за январь-сентябрь 2025 года составил 99,9% от общего объема.

Структура продажи розничного товарооборота по итогам обследований за сентябрь 2025 года

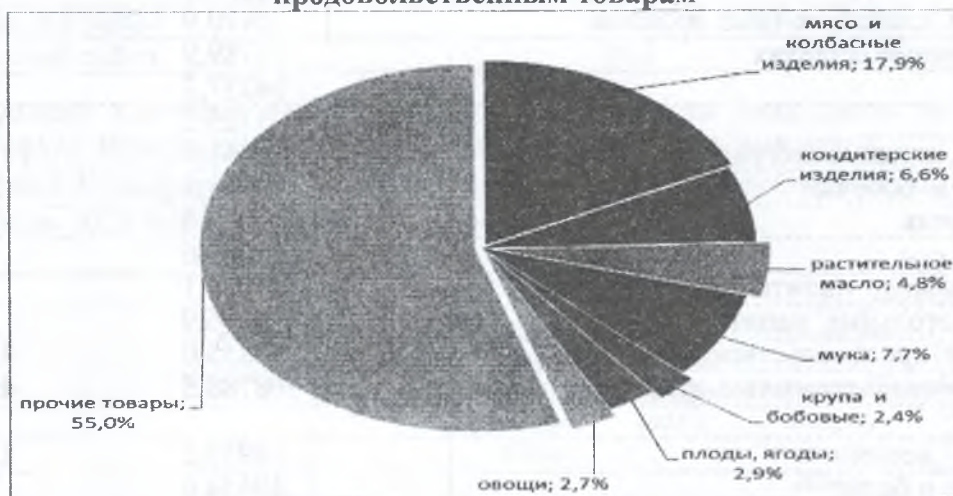
Наименование товаров	тыс.сомони	уд.вес в % к итогу
Всего розничный товароборот	1547573,2	100
в том числе:		
Продовольственные товары	838784,7	54,2
из них:		
мясо и колбасные изделия	149931,4	17,9
рыба и морепродукты пищевые, сельдь	2338,0	0,3
сливочное масло	6794,3	0,8
растительное масло	40677,9	4,8
жир пищевой топленый и прочие пищевые жиры	5991,6	0,7
молоко и молочная продукция	15178,3	1,8

<i>Наименование товаров</i>	<i>тыс. сомони</i>	<i>уд. вес в % к итогу</i>
сыр	5176,5	0,6
консервы – всего	4954,2	0,6
яйца и яйцопродукты	17953,6	2,1
сахар	26612,0	3,2
кондитерские изделия, варенье, джем, повидло, мёд	55097,0	6,6
чай	16173,7	1,9
соль	1894,8	0,2
хлеб и хлебобулочные изделия	22470,9	2,7
макаронные изделия	17789,9	2,1
мука	64237,3	7,7
зерно	5725,2	0,7
плоды, ягоды, виноград, арбузы, дыни	24461,4	2,9
крупа и бобовые	19828,5	2,4
картофель	27959,5	3,3
овощи	23032,6	2,7
алкогольные напитки	11854,1	1,4
безалкогольные напитки	13796,9	1,6
прочие продовольственные товары	258855,0	31,0
Непродовольственные товары	708788,5	45,8
из них:		
ткани – всего	89953,2	12,7
одежда и белье	49454,6	7,0
головные уборы	13706,1	1,9
трикотажные изделия	15473,2	2,2
чулочно-носочные изделия	8677,0	1,2
обувь	69459,0	9,8
мыло хозяйственное, туалетное и синтетические моющие средства	18628,5	2,6
парфюмерно-косметические товары	10471,6	1,5
галантерея	1304,7	0,2
табачные изделия и махорка	2953,8	0,4
спички	1365,3	0,2
мебель, ковры и ковровые изделия	26382,6	3,7
посуда всякая	15638,0	2,2
хозяйственные товары	7294,0	1,0
велосипеды и мотоциклы	1449,7	0,2
часы	994,9	0,1
электротовары и бытовые электроприборы	23715,2	3,3
строительные материалы	258038,2	36,4
автомобили и запчасти к ним	27369,3	3,9
мобильные телефоны	3155,7	0,4
культтовары	3438,0	0,5
телерадиотовары	7646,3	1,1
ювелирные изделия	9269,6	1,3
товары бытовой химии	699,1	0,1
медикаменты	67,5	-
цветы (живые и искусственные)	2516,3	0,4
прочие непродовольственные товары	39667,1	5,7

Удельный вес продовольственных товаров в общем объеме товаров составил 54,2% или 838,8 млн. сомони, непродовольственных товаров 45,8% или 708,8 млн. сомони, следовательно продовольственных товаров продано больше на 130,0 млн. сомони.

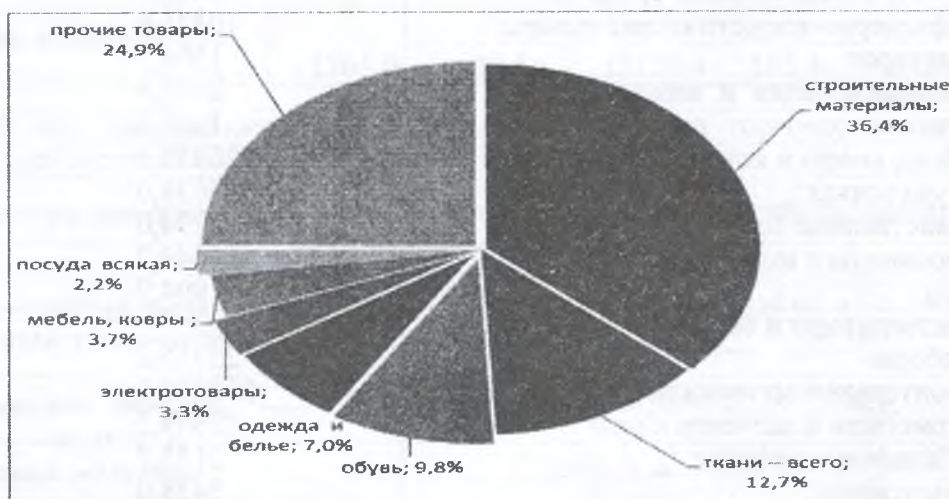
В общем объеме продажи продовольственных товаров преобладают мясо и колбасные изделия (17,9%), кондитерские изделия (6,6%), мука (7,7%), растительное масло (4,8%), овощи (2,7%), крупа и бобовые (2,4%), сахар (3,2%), фрукты (2,9%) и картофель (3,3%).

Структура продажи розничного товарооборота по продовольственным товарам



Из непродовольственных товаров наибольший удельный вес приходится на строительные материалы (36,4%), ткани (12,7%), обувь (9,8%), одежду (7,0%), мебель и ковровые изделия (3,7%), бытовые электроприборы (3,3%) и посуда всякая (2,2%).

Структура продажи розничного товарооборота по непродовольственным товарам



Из общего объема розничного товарооборота за сентябрь 2025 года на одного жителя области в среднем приходится 518 сомони.

Объемы услуг, оказанные гостиницами и ресторанами в январе-сентябре 2025 года составил 655,9 млн. сомони, что по сравнению с аналогичным периодом прошлого года увеличилось на 7,4%.

1.2.8. ПЛАТНЫЕ УСЛУГИ

В январе-сентябре 2025 года объем платных услуг, оказанных по всем каналам реализации составил 4360,0 млн. сомони, что по сравнению с соответствующим периодом прошлого года в сопоставимых ценах увеличился на 12,7% (индекс цен составил 104,9%). Из общего объема платных услуг, оказано населению 109,0% или на 3582,6 млн. сомони.

Удельный вес в структуре объема платных услуг оказанные государственными предприятиями составляет 15,1%, что видно из следующей таблицы:

	млн. сомони						
	сентябрь 2025г.	Справочно					
		сентябрь 2025г.	сентябрь 2024г.	январь- сентябрь 2025г.	январь- сентябрь 2025г.	январь- сентябрь 2024г.	январь- сентябрь 2024г.
		в % к сентябрю 2024г.	в % к сентябрю 2023г.	в % к январю- сентябрю 2025г.	в % к январю- сентябрю 2024г.	в % к январю- сентябрю 2023г.	в % к январю- сентябрю 2023г.
Всего		497,1	99,6	4360,0	112,7	108,7	106,0
в том числе:							
государственный сектор	70,6	80,5	659,1	84,7	102,6	97,8	
негосударственный сектор	426,5	103,7	3700,9	119,7	98,9	108,3	

Официально зарегистрированными предприятиями и организациями оказано платных услуг на сумму 2102,4 млн. сомони, что составляет 48,2% от общего объема услуг.

Объем услуг за январь-сентябрь 2025 года по территории представлен в следующей таблице:

	млн. сомони					
	сентябрь		сентябрь 2025 г. в % к сентябрю 2024г.	январь-сентябрь		январь- сентябрь 2025г. в % к январю- сентябрю 2024г.
	2024г.	2025г.		2024г.	2025г.	
	платные услуги					
Всего по области (по всем каналам реализации)	474,9	497,1	99,6	3689,0	4360,0	112,7
в том числе:						
Айнинский район	5,9	9,3	148,6	50,7	61,4	115,5
Аштский район	9,6	9,7	96,0	85,0	99,0	110,9
Б.Гафуровский район	101,8	97,4	91,0	774,1	892,3	109,9
г. Бустон	45,6	45,9	95,8	279,0	397,5	135,8
г. Гулистон	15,5	17,0	104,5	117,5	127,9	103,7
район Деваштич	4,7	4,7	95,3	37,8	41,9	105,8
Зафарабадский район	4,1	4,1	96,7	32,7	38,1	111,2
г. Истаравшан	31,1	30,6	93,6	236,3	287,9	116,2
г. Истиклол	1,6	1,7	100,0	12,0	15,1	119,8

ПЛАТНЫЕ УСЛУГИ

	сентябрь		сентябрь 2025 г. в % к сентябрю 2024г.	январь-сентябрь		январь- сентябрь 2025г. в % к январю- сентябрю 2024г.
	2024г.	2025г.		2024г.	2025г.	
г. Исфара	28,7	30,9	102,7	229,1	270,4	112,5
г. Канибадам	28,5	27,3	91,1	225,1	252,6	107,0
Кух.Мастчинский район	0,05	0,04	77,2	0,4	0,5	109,9
Мастчинский район	4,6	4,4	91,9	37,0	40,0	103,1
г. Пенджикент	13,8	15,1	103,9	111,4	124,5	106,5
Спитаменский район	7,0	8,2	111,3	60,6	73,0	114,8
г. Худжанд	156,1	175,1	106,7	1279,2	1496,7	111,5
Дж.Расуловский район	14,9	14,3	91,5	110,9	129,0	110,8
Шахристанский район	1,3	1,3	96,1	9,9	12,1	116,3
в том числе:						
Железная дорога	0,5	0,4	70,1	7,0	6,5	88,4
Сомон Эйр	25,0	36,7	139,7	252,7	265,7	100,2
Точик Эйр	-	-	-	-	-	-
из общего объема платных услуг по учитываемому кругу (по официально зарегистрированным организациям, предприятиям)	240,3	254,7	100,9	1896,1	2102,4	105,7
	<i>в том числе: бытовые услуги</i>					
Всего по области (по всем каналам реализации)	205,5	217,2	91,0	1631,1	2112,7	117,5
в том числе:						
Айнинский район	3,6	6,0	144,6	34,3	38,1	100,8
Аштский район	5,1	6,2	105,1	45,0	61,5	124,0
Б.Гафуровский район	61,1	62,3	87,8	483,4	611,8	114,8
г.Бустон	2,3	3,8	143,0	18,3	37,6	1,9 р
г.Гулистон	2,9	3,3	97,6	22,7	31,8	126,7
район Деваштич	2,6	2,4	80,8	20,4	23,8	105,8
Зафарабадский район	2,3	2,3	86,9	17,8	22,7	116,0
г.Истаравшан	16,2	19,6	104,1	140,3	193,6	125,2
г.Истиклол	1,2	1,2	89,7	9,3	12,1	117,8
г.Исфара	15,2	16,8	94,9	127,8	165,3	117,4
г.Канибадам	19,1	18,6	83,6	150,5	181,9	109,7
Кух.Мастчинский район	0,02	0,02	89,0	0,2	0,3	128,9
Мастчинский район	3,0	2,6	75,8	24,4	25,2	93,9
г.Пенджикент	6,3	6,3	86,9	53,7	62,2	105,0
Спитаменский район	3,4	3,8	95,4	31,3	37,1	107,9
г. Худжанд	52,2	53,8	88,9	394,7	528,9	121,6
Дж.Расуловский район	8,2	7,2	75,8	50,7	70,6	126,3
Шахристанский район	0,8	0,8	88,1	6,3	8,2	118,9
в том числе:						
Железная дорога	-	-	-	-	-	-

ПЛАТНЫЕ УСЛУГИ

	сентябрь		сентябрь 2025 г. в % к сентябрю 2024г.	январь-сентябрь		январь- сентябрь 2025г. в % к январю- сентябрю 2024г.
	2024г.	2025г.		2024г.	2025г.	
из общего объема бытовых услуг по учитываемому кругу (по официально зарегистрированным организациям и предприятиям)	3,0	6,6	1,9 р	31,0	43,2	126,6
<i>в том числе, платные услуги населению</i>						
Всего по области (по всем каналам реализации)	404,1	409,5	96,4	3134,1	3582,6	109,0
в том числе:						
Айнинский район	4,7	3,4	67,4	36,5	29,7	77,5
Аштский район	9,4	9,4	94,8	82,4	96,1	111,2
Б.Гафуровский район	98,0	91,2	88,5	742,7	834,7	107,1
г.Бустон	12,3	10,1	78,4	60,8	83,9	131,4
г.Гулистон	10,1	11,1	104,4	68,7	80,3	111,4
Район Деваштич	4,5	4,5	94,3	36,4	40,2	105,5
Зафарабадский район	4,0	4,0	95,9	32,2	37,7	111,5
г.Истаравшан	30,0	29,4	93,3	227,4	277,4	116,3
г.Истиклол	1,5	1,6	99,3	11,7	14,7	119,9
г.Исфара	27,1	29,6	103,7	216,6	256,0	112,7
г.Канибадам	28,1	26,8	90,9	220,9	247,9	107,0
Кух.Мастчинский район	0,05	0,04	74,9	0,4	0,4	106,7
Мастчинский район	4,5	4,0	86,4	35,7	37,3	99,7
г.Пенджикент	12,7	14,0	104,7	99,4	111,8	107,3
Спитаменский район	6,5	7,4	108,0	55,6	65,1	111,6
г.Худжанд	135,3	148,6	104,5	1093,2	1237,8	107,9
Дж.Расуловский район	14,1	13,2	89,1	103,7	119,7	110,0
Шахристанский район	1,3	1,2	94,2	9,9	11,9	114,5
в том числе:						
Железная дорога	0,5	0,4	70,1	7,0	6,5	88,4
Сомон Эйр	24,8	35,7	136,9	238,3	241,8	96,7
Точик Эйр	-	-	-	-	-	-
из общего объема платных услуг по учитываемому кругу (по официально зарегистрированным организациям, предприятиям):	169,5	167,1	93,8	1341,2	1325,0	94,2

**Объем услуг в среднем на душу населения по городам и районам
в январе – сентябре 2025 года**

	Объем платных услуг, млн. сомони	объем платных услуг в среднем на душу населения, сомони	объем платных услуг на душу населения по сравнению со средне- областным, в %
Всего по области	4360,0	1459,5	x
в том числе:			
Айнинский район	61,4	640,8	43,9
Аштский район	99,0	532,3	36,5
Б.Гафуровский район	892,3	2181,0	149,4
г.Бустон	397,5	9816,0	6,7 p
г.Гулистон	127,9	2459,5	1,7 p
Район Деваштич	41,9	214,0	14,7
Зафарабадский район	38,1	453,9	31,1
г.Истаравшан	287,9	932,5	63,9
г.Истиклол	15,1	779,8	53,4
г.Исфара	270,4	918,7	62,9
г.Канибадам	252,6	1116,9	76,5
Кух. Мастчинский район	0,5	17,6	1,2
Мастчинский район	40,0	280,0	19,2
г.Пенджикент	124,5	370,3	25,4
Спитаменский район	73,0	458,4	31,4
г. Худжанд	1496,7	7195,5	4,9 p
Дж.Расуловский район	129,0	846,9	58,0
Шахристанский район	12,1	239,7	16,4

Объем реализации платных услуг

	млн. сомони			
	сентябрь 2025 года	сентябрь 2025г. в % к сентябрю 2024г.	январь- сентябрь 2025 года	январь-сентябрь 2025г. в % к январю- сентябрю 2024г.
Платные услуги – всего	497,1	99,6	4360,0	112,7
в том числе:				
бытовые услуги	217,2	91,0	2112,7	117,5
услуги пассажирского транспорта	40,2	91,0	409,3	74,2
услуги связи	4,0	98,6	33,8	106,2
услуги жилищного хозяйства	3,7	6,8 p	6,5	1,9 p
коммунальные услуги	5,8	105,6	50,4	112,9
медицинские услуги	25,7	92,3	220,5	105,7
услуги образования	75,5	95,6	463,0	103,4
правового характера	5,0	1,7 p	38,8	1,6 p
банковские учреждения	30,9	117,8	286,5	133,5
другие услуги	89,1	99,0	738,5	122,9

**Структура объёма платных услуг в разрезе городов и районов
за январь-сентябрь 2025 года**

	<i>тысяч сомони</i>				
	<i>платные услуги всего</i>	<i>бытовые</i>	<i>пассажир- ского транс- порта</i>	<i>связь</i>	<i>жилищного хозяйства</i>
Всего по области	4360044,2	2112703,5	409307,2	33820,2	6494,6
в том числе:					
Айнинский район	61388,6	38141,7	17,0	189,7	132,5
Аштский район	98951,7	61472,0	13934,1	1095,7	49,1
Б.Гафуровский район	892255,1	611783,3	35907,2	7204,0	51,4
г.Бустон	397548,2	37626,2	176,0	411,3	692,3
г.Гулистон	127895,1	31750,4	-	298,9	-
район Деваштич	41935,4	23756,0	239,9	599,2	-
Зафарabadский район	38125,0	22702,4	590,2	250,7	10,8
г.Истаравшан	287944,1	193643,3	12436,7	4156,4	287,8
г.Истиклол	15128,1	12109,8	-	133,1	240,4
г.Исфара	270381,6	165263,0	22507,9	1336,7	122,8
г.Канибадам	252646,6	181914,1	12939,1	1929,5	1,3
Кухистони					
Мастчинский район	456,9	248,9	-	-	-
Мастчинский район	40040,4	25235,8	68,1	1228,4	74,4
г.Пенджикент	124538,6	62185,8	432,6	2163,4	4,5
Спитаменский район	73029,4	37145,8	158,6	1920,2	-
г. Худжанд	1496663,8	528875,8	303614,4	10047,0	4761,8
Дж.Расуловский район	128988,3	70611,0	6048,6	841,4	65,5
Шахристанский район	12127,4	8238,0	236,8	14,6	-
Железная дорога	6456,6	-	6456,6	-	-
Сомон Эйр	265742,3	-	265742,3	-	-
Точик Эйр	-	-	-	-	-

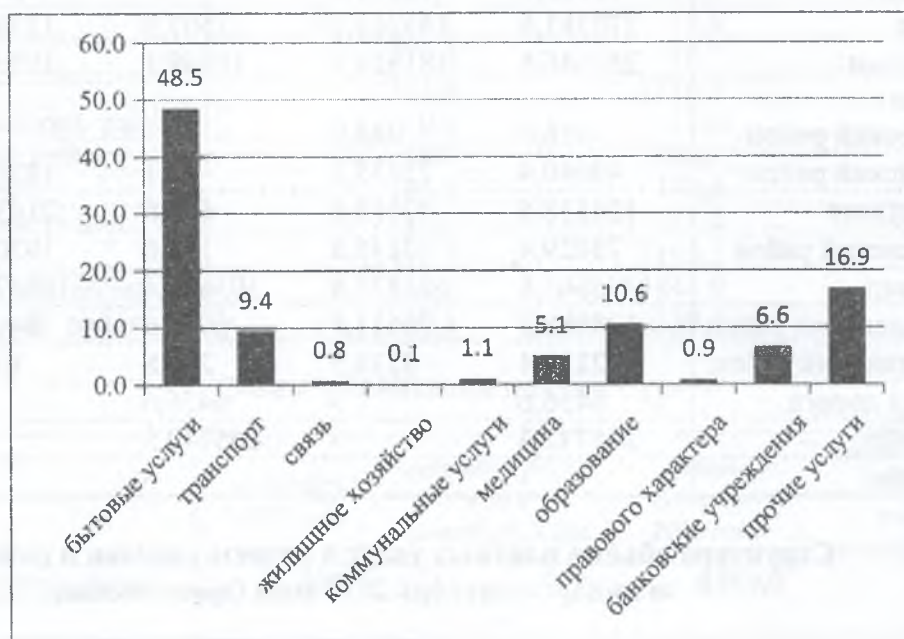
**Структура объёма платных услуг в разрезе городов и районов
за январь-сентябрь 2025 года (продолжение)**

	<i>тысяч сомони</i>					
	<i>комму- нальные услуги</i>	<i>медицин- ские</i>	<i>образования</i>	<i>правового характера</i>	<i>банковские учреждения</i>	<i>другие платные услуги</i>
Всего по области	50456,8	220486,0	462957,3	38815,0	286463,5	738540,2
в том числе:						
Айнинский район	337,6	2043,8	1691,8	683,7	3931,5	14219,3
Аштский район	290,8	5236,1	7003,5	1888,0	4554,9	3427,4
Б.Гафуровский р-н	8286,3	29640,4	76283,3	4201,8	4768,3	114129,1
г.Бустон	2547,3	8645,9	15832,3	654,2	6988,3	323974,4
г.Гулистон	2438,8	5260,6	14613,7	669,0	3570,1	69293,6
район Деваштич	194,3	3873,3	3662,5	1451,8	6148,6	2009,8
Зафарabadский район	788,0	2714,9	3185,5	2079,2	4069,1	1734,2

ПЛАТНЫЕ УСЛУГИ

	комму- нальные услуги	медицин- ские	образования	правового характера	банковские учреждения	другие платные услуги
г.Истаравшан	1842,0	21739,3	23844,1	2920,7	10618,4	16455,4
г.Истиклол	229,6	633,4	969,7	194,3	245,5	372,3
г.Исфара	3913,9	14223,5	29208,5	4523,4	6230,7	23051,3
г.Канибадам	5280,0	9696,2	22256,7	3283,5	2031,9	13314,2
Кух.Мастчинский р-н	1,1	42,8	13,3	66,0	61,2	23,6
Мастчинский район	224,0	4549,8	2962,2	782,8	1830,6	3084,3
г.Пенджикент	2068,2	11451,3	17860,6	2723,0	13613,1	12036,1
Спитаменский район	2209,9	6175,6	10108,6	1881,6	4381,3	9047,9
г. Худжанд	17895,5	82830,8	214038,5	6928,8	208482,3	119188,9
Дж.Расуловский р-н	1724,3	10500,0	18740,9	3554,0	3949,7	12952,8
Шахристанский р-н	185,5	1228,2	681,6	329,2	988,0	225,6

Структура объёма платных услуг за январь-сентябрь 2025 года



1.2.9. ТУРИЗМ

1.2.9.1. ДЕЯТЕЛЬНОСТЬ ТУРИСТИЧЕСКИХ АГЕНТСТВ

В январе-июне 2025 года из 37 зарегистрированных туристических компаний услуги отечественным и иностранным туристам оказывали 20 туристических компаний.

Всего Согдийскую область посетили 1415 иностранных граждан, что по сравнению с аналогичным периодом прошлого года увеличилось на 31,5%. А также 1108 отечественных туристов были отправлены туристическими компаниями в страны дальнего зарубежья. Следует отметить, что туристы въехавшие в Согдийскую область в большинстве случаев не пользуются услугами туристических агентств.

Количество иностранных граждан посетивших Согдийскую область и отечественных граждан выехавших за границу

человек

Наименование стран мира	въехавшие туристы		выехавшие туристы	
	всего за январь-июнь 2024г	всего за январь-июнь 2025г	всего за январь-июнь 2024г	всего за январь-июнь 2025г
Всего	1076	1415	1134	1108
Англия	26	35	-	-
Австралия	36	72	-	-
Австрия	27	7	-	-
Африка	-	2	-	-
Бангладеш	6	1	-	-
Бельгия	10	10	-	-
Белоруссия	-	3	-	-
Великобритания	27	68	-	-
Гонконг	14	24	-	-
Германия	28	80	-	-
Грузия	-	-	2	-
Египет	-	-	17	-
ОАЭ	-	-	143	254
Россия	199	150	-	-
США	108	132	-	-
Саудовская Аравия	-	-	45	140
Тайвань	66	37	-	-
Испания	3	17	-	-
Италия	93	38	-	-
Иран	6	41	-	-
Канада	37	87	-	-
Китай	5	-	115	156
Латвия	-	-	100	46
Норвегия	2	3	-	-
Нидерланды	13	33	-	-
Польша	16	13	-	-
Узбекистан	180	222	702	512
Франция	31	60	-	-
Чехия	-	50	-	-
Индия	-	7	10	-
Япония	27	52	-	-
Другие страны	116	171	-	-

1.2.9.2. ДЕЯТЕЛЬНОСТЬ СУБЪЕКТОВ ТУРИСТИЧЕСКИХ УСЛУГ

В январе-июне 2025 года количество размещённых в гостиницах, санаториях, лагерях и лечебных учреждениях области составляет 64547 человек, что по сравнению с аналогичным периодом прошлого года увеличилось на 19,8 процента. Доля мужчин в числе перемещенных лиц составляет 73,2%, а доля женщин – 26,8%.

	человек		
	всего за январь-июнь 2024г	всего за январь-июнь 2025г	январь-июнь 2025 в % к январю-июню 2024г.
Численность размещенных лиц (в гостиницах, санаториях, лагерях и лечебных учреждениях)	53898	64547	119,8
в том числе:			
граждане Республики Таджикистан	43696	50527	115,6
иностранные граждане	10202	14020	137,4
Число номеров	3142	3125	99,5
Число мест	7410	7200	97,2
Доходы от предоставляемых услуг	35069,4	42476,3	121,1

Численность размещенных лиц граждан Республики Таджикистан приведено в следующей таблице:

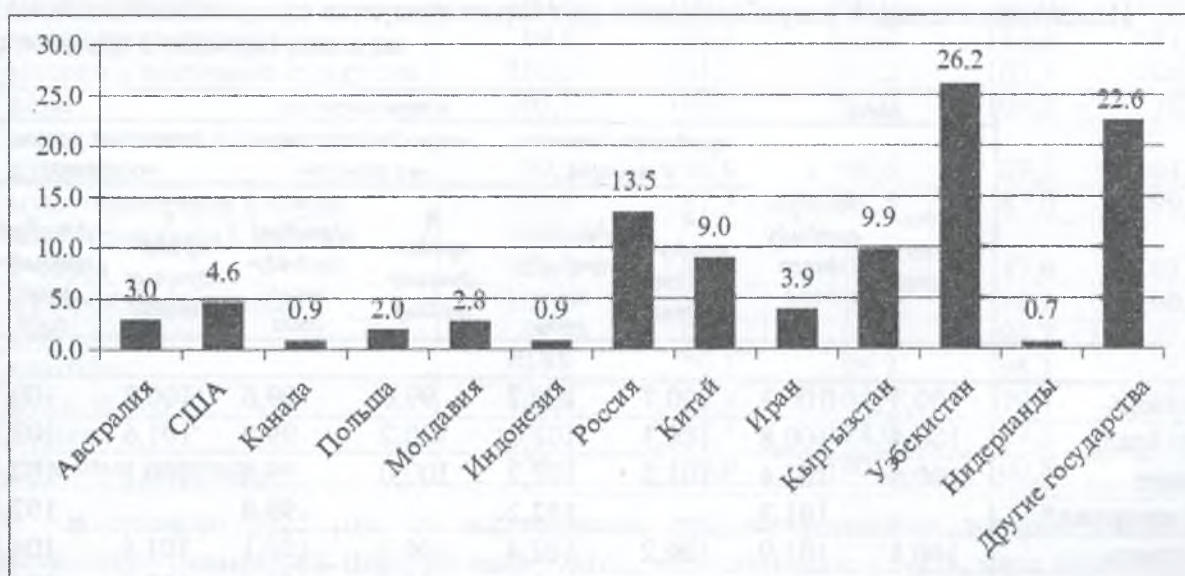
	человек		
	всего за январь-июнь 2024г	всего за январь-июнь 2025г	январь-июнь 2025 в % к январю-июню 2024г
Численность размещенных лиц (в гостиницах, санаториях, лагерях и лечебных учреждениях) граждан Республики Таджикистан	43696	50527	115,6
в том числе:			
ГБАО	814	1483	1,8 р
Хатлонская область	3147	4252	135,1
Согдийская область	21077	23847	113,1
РРП	4293	5170	120,4
г.Душанбе	14365	15775	109,8

Иностранцы граждане в основном приехали из зарубежных стран:

	человек		
	всего за январь-июнь 2024г	всего за январь-июнь 2025г	разница (+; -)
Всего	10202	14020	3818
в том числе:			
Австралия	310	415	105
Иран	405	548	143
Индонезия	17	122	105
Канада	101	126	25
Китай	1041	1259	218

	всего за январь-июнь 2024г	всего за январь-июнь 2025г	разница (+; -)
Киргызстан	146	1386	1240
Молдова	146	392	246
Нидерланды	83	104	21
Польша	124	289	165
Россия	1480	1892	412
США	449	647	198
Узбекистан	2764	3673	909
Другие государства	3136	3167	31

Динамика въехавших иностранных граждан, %



С целью экотуризма - 3981, деловых и профессиональных - 3597, лечебно-оздоровительных процедур - 834, отпуска, досуга и отдыха - 1332, посещения священных мест - 127, профессиональная подготовка - 118 и 4031 туристов приехали по другим направлениям.

Среднесписочная численность работников предприятий сферы услуг составляет 1828 человек, а доход от оказания услуг в этот период составляет 42476,3 тысяч сомони.

1.3. ЦЕНЫ И ТАРИФЫ
1.3.1 ПОТРЕБИТЕЛЬСКИЕ ЦЕНЫ

Индекс потребительских цен в сентябре 2025 года составил 100,2%, в том числе на продовольственные товары – 99,8%, непродовольственные товары – 100,4% и платные услуги населению – 101,0%.

С начала 2025 года индекс потребительских цен составил – 102,1%, в том числе продовольственные товары – 102,3%, непродовольственные товары – 100,8% и платные услуги населению – 104,3%.

Среднемесячный темп инфляции в потребительском секторе составил 0,2% (в аналогичном периоде прошлого года было 0,3%).

За период с начала 2025 года уровень инфляции в области составил 2,1%.

Изменение индексов потребительских цен характеризуется следующими данными:
на конец периода, в процентах

	всего		в том числе на:					
	к преды- дущему месяцу	к декабрю предыду- щего года	продовольственны е товары		непродовольственн ые товары		платные услуги населению	
			к преды- дущему месяцу	к декабрю предыду- щего года	к преды- дущему месяцу	к декабрю предыду- щего года	к преды- дущему месяцу	к декабрю предыду- щего года
	2025							
январь	100,3	100,3	100,7	100,7	99,6	99,6	100,7	100,7
февраль	100,4	100,8	100,3	101,0	100,2	99,8	101,6	102,3
март	100,6	101,4	101,2	102,2	100,0	99,8	100,1	102,4
I квартал*		101,3		102,2		99,8		102,4
апрель	100,5	101,9	100,2	102,4	100,3	100,1	101,6	104,0
май	100,2	102,0	100,4	102,8	99,9	100,0	100,0	104,0
июнь	100,1	102,1	100,6	103,5	99,6	99,6	99,4	103,4
II квартал*		100,8		101,2		99,8		101,0
июль	99,8	101,8	99,8	103,2	99,8	99,4	99,7	103,1
август	100,0	101,9	99,3	102,5	101,0	100,4	100,1	103,2
сентябрь	100,2	102,1	99,8	102,3	100,4	100,8	101,0	104,3
III квартал*		100,0		98,9		101,2		100,8

Изменение потребительских цен на отдельные группы и виды продовольственных товаров представлено ниже:

	на конец периода, в процентах				
	сентябрь 2025 года к			январь-сентябрь 2025г. к январю-сентябрю 2024г.	справочно: январь-сентябрь 2024г. к январю-сентябрю 2023г.
	августу 2025г.	сентябрю 2024г.	декабрю 2024г.		
Продовольственные товары, включая алкогольные напитки	99,8	102,9	102,3	104,1	100,8
мясо и мясопродукты	101,2	112,3	105,3	115,3	105,3
рыба и рыбопродукты	100,0	100,0	100,0	101,2	109,0
масло животное	100,0	100,0	100,0	101,0	100,7
масло растительное	99,6	120,3	110,2	132,2	71,0
молоко и молочные продукты	100,0	101,3	101,5	103,7	106,2
яйца	105,7	109,5	102,9	106,1	76,8
сахар включая кондитерские изделия	99,1	96,9	98,6	89,2	103,7
мука пшеничная 1-сорта	100,0	87,5	91,5	87,0	99,7
хлеб пшеничный из муки 1-сорта	100,0	87,9	100,0	87,6	103,2
макаронные изделия	101,2	93,9	95,9	98,2	100,8
рис	98,6	90,5	95,7	94,7	127,1
картофель	91,7	79,1	96,7	98,1	105,4
фрукты	102,8	98,9	104,5	79,1	108,5
овощи	90,7	118,5	114,9	127,8	81,9
табачные изделия	100,0	100,0	100,0	100,8	117,4

В сентябре 2025 года из наблюдаемых продовольственных товаров наиболее значительно повысились цены на маш – 0,6%, мясо говядины – 1,2%, мясо баранины – 2,3% и на яиц – 5,7%. Вместе с тем, за истекший месяц снизились цены на рис – 1,4%, фасоль и сахар – 2,4%, морковь – 4,6%, картофель – 8,3%, капусту – 8,4% и на репчатый лук – 24,3%.

С начала 2025 года из наблюдаемых продовольственных товаров наиболее значительно повысились цены на молоко и молочные продукты – 1,5%, репчатый лук – 2,6%, яиц – 2,9%, мясо говядины – 5,3%, маш – 8,4%, мясо баранины – 10,5%, морковь – 45,5%, и на капусту – 61,4%. Вместе с тем, за этот период снизились цены на картофель – 3,3%, сахар – 3,4%, рис – 4,3%, горох – 6,0%, муку первого сорта – 8,5% и на гречку – 8,9%.

В сентябре 2025 года индекс цен на непродовольственные товары по сравнению с прошлым месяце в целом составил – 100,4%.

Уровень средних цен на отдельные продукты питания в потребительском секторе в среднем по г. Худжанду представлен ниже:

ЦЕНЫ И ТАРИФЫ

(на конец периода, в сомони и дирамах за кг, литр, шт)

	январь 2025 года	март 2025 года	июнь 2025 года	сентябрь 2025 года
говядина	85,00	85,00	85,00	87,00
баранина	93,75	100,00	100,00	100,00
мясо куриное	28,00	28,00	28,00	28,00
масло хлопковое	13,00	13,25	14,60	14,50
молоко (за 1 л)	6,00	7,00	7,00	7,00
яйца (за 10 шт)	12,38	12,50	11,80	12,50
сахар-песок	10,00	10,00	11,00	10,0
мука 1-сорта	4,80	4,70	4,40	4,30
пшеница	3,80	3,80	3,50	3,50
помидор	20,25	16,00	5,96	4,44
огурцы	12,50	16,50	3,35	5,63
рис	16,00	16,00	15,00	15,00
картофель	4,40	5,65	5,60	3,95
лук репчатый	2,00	1,95	3,00	1,95
морковь	3,13	3,80	5,50	3,23
яблоко	5,00	6,13	6,60	6,00
водка (за литр)	30,00	30,00	30,00	30,00
бензин АИ-95	11,00	11,00	9,88	10,00
солярка	11,00	11,00	10,58	10,80
сжиженный газ	7,00	6,98	6,16	4,48
пресс стебля	15,00	15,00	17,00	17,00
пресс люцерны	25,00	25,00	30,00	30,00
пресс соломы	20,00	20,00	24,00	24,00

С начала года индекс цен на непродовольственные товары составил 100,8%.

Изменение цен на основные группы непродовольственных товаров представлено ниже:

	на конец периода, в процентах				
	сентябрь 2025 года к			январь-сентябрь 2025г. к январю-сентябрю 2024г.	справочно: январь-сентябрь 2024г. к январю сентября 2023г.
	августу 2025г.	сентябрю 2024г.	декабрю 2024г.		
Непродовольственные товары	100,4	101,3	100,8	101,8	105,8
ткани	100,0	100,0	100,0	105,2	109,2
из них: хлопчатобумажные	100,0	100,0	100,0	109,2	117,4
одежда	101,4	102,8	102,8	101,9	107,9
обувь	100,0	103,7	102,4	102,9	102,8
моющие средства	106,5	108,4	108,2	103,5	107,5
мебель	100,0	101,8	100,0	101,8	100,0
бытовые электроприборы	100,4	101,7	100,4	101,7	102,0
бытовые текстильные изделия	102,6	105,9	102,6	103,5	100,0
газеты, книги и канцелярские принадлежности	100,0	105,0	105,0	108,4	107,6
оборудования для приема записи и воспроизведения звука и изображения	100,0	100,0	100,0	100,0	100,0

	сентябрь 2025 года к			январь-сентябрь 2025г. к январю-сентябрю 2024г.	справочно: январь-сентябрь 2024г. к январю-сентябрю 2023г.
	августу 2025г.	сентябрю 2024г.	декабрю 2024г.		
строительные материалы	101,4	102,5	101,9	103,4	107,5
фармацевтическая продукция	100,0	100,0	100,0	100,0	105,2
бензин	98,7	91,8	93,3	98,8	118,1
парфюмерно-косметические товары	100,0	101,6	100,1	101,8	101,6

С начала года индекс цен на тарифы и платные услуги, оказываемые населению составил 104,3%.

Изменения цен и тарифов на отдельные группы платных услуг населению представлены ниже:

на конец периода, в процентах

	сентябрь 2025 года к			январь-сентябрь 2025г. к январю-сентябрю 2024г.	справочно: январь-сентябрь 2024г. к январю-сентябрю 2023г.
	август 2025г.	сентябрю 2024г.	декабрю 2024г.		
Платные услуги населению	101,0	105,1	104,3	104,9	108,4
в том числе бытовые	105,5	116,1	116,1	110,2	105,5
пассажи́рского транспорта	100,0	100,3	100,3	101,2	104,9
связи	100,0	101,4	101,4	101,3	99,9
жилищно-коммунальные	98,6	99,7	98,5	104,0	116,7
детских дошкольных учреждений	100,0	110,2	110,2	106,3	101,6
здравоохранения	100,0	105,5	105,5	103,8	106,8

1.4. РЫНОК ТРУДА

1.4.1. ЗАНЯТОСТЬ НАСЕЛЕНИЯ

Рабочая сила¹ (занятые и официально зарегистрированные безработные) по предварительной оценке в августе 2025 года составила 943,3 тысяч человек, в их числе 936,3 тысяч человек (99,3%) заняты в экономике и 7,0 тысяч человек имеют официальный статус безработного, что составляет 0,7% рабочей силы.

Изменение численности рабочей силы в 2024-2025 годы характеризуется следующими данными:

	в том числе:						
	рабочая сила		Занятые			число официально зарегистрированных безработных	уровень официально зарегис- трированно й безработиц ы в % к рабочей силе
	тыс. человек	в % к соот- ветству- ющему периоду прошлого года	тыс. человек	в % к соот- ветствующ ему периоду прошлого года	тыс. человек	в % к соответств ующему периоду прошлого года	
	2024 год						
январь	907,0	102,4	901,1	102,5	5,9	86,8	0,7
февраль	906,9	102,2	900,8	102,2	6,1	91,0	0,7
март	906,8	102,1	900,4	102,1	6,4	100,0	0,7
I квартал	906,9	102,2	900,8	102,3	6,1	92,4	0,7
апрель	909,7	102,3	903,4	102,4	6,3	95,4	0,7
май	910,8	102,3	903,9	102,4	6,9	97,2	0,8
июнь	904,9	99,8	898,2	99,8	6,7	95,7	0,7
I полугодие	908,5	101,5	901,8	101,5	6,6	95,6	0,7
июль	904,7	99,8	897,9	99,8	6,8	98,5	0,8
август	905,2	99,9	898,7	99,9	6,5	104,8	0,7
сентябрь	907,8	99,9	901,5	99,9	6,3	103,3	0,7
9 месяцев	905,9	99,9	899,4	99,9	6,5	101,6	0,7
октябрь	908,6	100,0	902,0	99,9	6,6	110,0	0,7
ноябрь	909,5	100,1	902,5	100,0	7,0	111,1	0,8
декабрь	908,5	100,0	901,8	99,9	6,7	111,7	0,7
январь-декабрь	908,9	100,0	902,1	99,9	6,8	111,5	0,7
	2025 год						
январь	905,3	99,8	898,8	99,7	6,5	110,2	0,7
февраль	940,2	103,7	933,7	103,6	6,5	106,6	0,7
март	939,3	103,6	932,8	103,6	6,5	101,6	0,7
I квартал	928,3	102,4	921,8	102,3	6,5	106,6	0,7
апрель	940,5	103,4	933,7	103,3	6,8	107,9	0,7
май	942,4	103,5	934,9	103,4	7,5	108,7	0,8
июнь	942,9	104,2	935,6	104,2	7,3	108,9	0,8
I полугодие	941,9	103,7	934,7	103,6	7,2	109,1	0,8
июль	943,0	104,2	935,7	104,2	7,3	107,3	0,8
август	943,3	104,2	936,3	104,2	7,0	107,7	0,7

Из общего числа занятых, в августе 2025 года списочная численность работающих по найму на предприятиях всех форм собственности составила 446,3 тысяч человек или 47,7%.

Списочная численность наёмной рабочей силы в августе 2025 года по сравнению с июлем 2025 года увеличилась на 0,1%, а по сравнению с августом 2024 года - на 0,8%.

¹ Термин «экономически активное население» был отменен согласно решению 19-ой Международной конференции статистиков труда «Резолюция о статистике трудовой деятельности, занятости и недоиспользования рабочей силы».

Среднесписочная численность работающих, которым была начислена заработная плата в августе 2025 года составляет 189,8 тысяч человек, что по сравнению с прошлым годом увеличилась на 2,0%. Из них списочная численность работающих 181,3 тысяч человек и численность работающих на условиях совместительства и по договорам составляет 8,5 тысяч человек, что соответственно по сравнению с прошлым годом увеличилась на 1,7% и на 10,4%.

Численность работающих по найму в августе 2025 года по сравнению с июлем 2025 года, по видам экономической деятельности реального сектора увеличилась на 0,2%, а по видам экономической деятельности сектора услуг - на 0,1%.

Списочная численность работающих по найму и число отработанных человеко-часов по видам экономической деятельности области за август 2025 года

	<i>списочная численность работающих по найму, человек</i>	<i>удельный вес по видам деятельности, в %</i>	<i>отработано человеко - часов, в тысячах</i>
Всего по видам экономической деятельности	446324	100,0	29698,9
в том числе:			
Реальный сектор	292763	65,6	8333,0
Сельское хозяйство, лесное хозяйство и рыболовство	246295	55,2	1667,1
Добыча полезных ископаемых	10378	2,3	1464,8
Обрабатывающие производства (Обрабатывающая промышленность)	25000	5,6	3555,2
Обеспечение (снабжение) электроэнергией, газом, паром и кондиционированным воздухом	2634	0,6	399,9
Водоснабжение, очистка, обработка отходов и получение вторичного сырья	2777	0,6	459,0
Строительство	5679	1,3	787,0
Сектор услуг	153561	34,4	21365,9
Оптовая и розничная торговля автомобилями и мотоциклами; ремонт автомобилей и мотоциклов	7774	1,7	1248,5
Транспортная деятельность и хранение грузов	2606	0,6	371,0
Гостиницы и рестораны	3157	0,7	515,4
Информация и связь	1336	0,3	203,8
Финансовое посредничество и страхование	6385	1,4	934,1
Операции с недвижимым имуществом	1686	0,4	268,3
Профессиональная, научная и техническая деятельность	3382	0,8	512,0
Административная и вспомогательная деятельность	883	0,2	131,8
Государственное управление и оборона; обязательное социальное обеспечение	10970	2,5	1735,9
Образование	73982	16,6	9569,2
Здравоохранение и социальное обслуживание населения	35041	7,8	4968,8
Искусство, развлечения и отдых	3045	0,7	491,1
Прочая обслуживающая деятельность	3273	0,7	409,1
Деятельность экстерриториальных организаций	41	0,0	6,9

Списочная численность работающих по найму и число отработанных человеко-часов в разрезе городов и районов Согдийской области за август 2025 года

	<i>списочная численность работающих по найму, человек</i>	<i>август 2025 года к августу 2024 года, в %</i>	<i>отработано человеко - часов, в тысячах</i>
Айнинский р-он	21310	103,4	1577,0
Аштский р-он	17115	100,5	1184,0
Б.Гафуровский р-он	34505	100,4	3843,3
г.Бустон	6495	98,9	975,7
г.Гулистон	10144	101,8	1533,5
р-он Деваштич	31863	101,4	1132,9
Зафарабадский р-он	16845	99,9	620,1
г. Истаравшан	50388	100,8	2091,6
г. Истиклол	1185	100,8	177,9
г. Исфара	32183	99,9	1894,0
г. Канибадам	21400	100,5	1090,0
Кух.Мастчинский р-он	9422	101,0	302,7
Мастчинский р-он	37238	100,5	1220,7
г. Пенджикент	53014	101,4	3140,3
Спитаменский р-он	26653	97,4	1057,7
г. Худжанд	43284	102,2	6076,7
Дж.Расуловский р-он	25261	101,2	1402,8
Шахристанский р-он	8019	101,4	378,0
Всего по области	446324	100,8	29698,9

Кроме того, численность частных предпринимателей составила во втором квартале 2025 года 112944 человек, в том числе в сельском хозяйстве, охоте и лесоводстве – 67686 человек, в обрабатывающей промышленности – 740 человек, в строительстве – 158 человек, в оптовой и розничной торговле, ремонте автомобилей, мотоциклов, бытовых товаров и предметов личного пользования – 27699 человек, в гостиницах и ресторанах – 420 человек, в транспорте, складском хозяйстве и связи – 11246 человек, в здравоохранении и в социальных услугах – 433 человек и в прочих видах деятельности – 4562 человек, что не входит в численность работников.

Кроме штатных работников, в числе наемной рабочей силы в организациях и учреждениях используется рабочая сила на условиях совместительства и по договорам гражданско-правового характера. В августе 2025 года на этих условиях работало 8465 человек, что составляет 4,7% от числа замещённых рабочих мест.

**Численность работающих на условиях совместительства и по договорам
гражданско-правового характера по видам экономической деятельности
за август 2025 года**

	<i>численность, работающих на условиях совместительства и по договорам, человек</i>	<i>процент совмес- тителей и договорников от числа замещённых рабочих мест</i>
Всего по видам экономической деятельности	8465	4,7
в том числе:		
Реальный сектор	3318	6,6
Сельское хозяйство, лесное хозяйство и рыболовство	390	4,0
Добыча полезных ископаемых	263	2,8
Обрабатывающие производства (Обрабатывающая промышленность)	1602	7,5
Обеспечение (снабжение) электроэнергией, газом, паром и кондиционированным воздухом	21	0,8
Водоснабжение, очистка, обработка отходов и получение вторичного сырья	279	10,6
Строительство	763	16,5
Сектор услуг	5147	3,9
Оптовая и розничная торговля автомобилями и мотоциклами; ремонт автомобилей и мотоциклов	217	3,0
Транспортная деятельность и хранение грузов	161	7,3
Гостиницы и рестораны	78	2,6
Информация и связь	169	13,4
Финансовое посредничество и страхование	661	11,1
Операции с недвижимым имуществом	55	3,4
Профессиональная, научная и техническая Деятельность	276	9,1
Административная и вспомогательная деятельность	18	2,1
Государственное управление и оборона; обязательное социальное обеспечение	276	2,7
Образование	1135	1,9
Здравоохранение и социальное обслуживание населения	1502	5,0
Искусство, развлечение и отдых	294	10,5
Прочая обслуживающая деятельность	298	12,1
Деятельность экстерриториальных организаций	7	17,1

**Численность работающих по найму женщин по видам
экономической деятельности на 1 января 2025 года**

человек

	<i>списочная численность женщин</i>	<i>в том числе: руководители</i>
Всего по области	207276	23063
в том числе:		
Реальный сектор	115631	18189
Сельское хозяйство, лесное хозяйства и рыболовство	105430	17830
Добыча полезных ископаемых	821	31

	<i>списочная численность женщин</i>	<i>в том числе: руководители</i>
Обрабатывающие производства (Обрабатывающая промышленность)	7622	249
Обеспечение (снабжение) электроэнергией, газом, паром и кондиционированным воздухом	346	11
Водоснабжение, очистка, обработка отходов и получение вторичного сырья	924	25
Строительство	488	43
Сектор услуг	91645	4874
Оптовая и розничная торговля автомобилями и мотоциклами; ремонт автомобилей и мотоциклов	1824	122
Транспортная деятельность и хранение грузов	705	46
Гостиницы и рестораны	1259	94
Информация и связь	510	48
Финансовое посредничество и страхование	2613	104
Операции с недвижимым имуществом	400	41
Профессиональная, научная и техническая деятельность	1087	50
Административная и вспомогательная деятельность	433	16
Государственное управление и оборона; обязательное социальное обеспечение	4451	334
Образование	50619	3342
Здравоохранение и социальное обслуживание населения	25352	453
Искусство, развлечения и отдых	1373	65
Прочая обслуживающая деятельность	1014	158
Деятельность экстерриториальных организаций	5	1

1.4.2 СПРОС И ПРЕДЛОЖЕНИЕ РАБОЧЕЙ СИЛЫ

На конец августа 2025 года в Управлении Агентства труда и занятости населения области состояло на учете 11,0 тысяч человек, ищущих работу, больше на 18,5% соответствующего периода 2024 года, а по сравнению с прошлым месяцем меньше на 0,7%

В августе 2025 года по вопросам трудоустройства в службу занятости обратилось 2,6 тысяч человек (на 11,8% больше соответствующего периода 2024 года), трудоустроено незанятого населения 1,9 тысяч человек (72,6% от числа обратившихся), что на 6,0% меньше соответствующего периода прошлого года.

	состоит на учете трудоспособных незанятых граждан, ищущих работу на конец периода, человек		число граждан, обратившихся в службу занятости по вопросам трудоустройства, человек		трудоустроено службами занятости, человек	
	всего	в т.ч. женщины	всего	в т.ч. женщины	всего	в т.ч. женщины
2024 год						
январь	8651	5314	1902	1086	1318	715
февраль	8712	5658	2778	1536	2020	919
март	9086	5882	2890	1529	1960	1039
I квартал	9086	5882	7570	4151	5298	2673
апрель	9137	5992	2790	1533	1818	1004
май	9879	6361	3401	1605	1834	985
июнь	9599	6254	3701	1982	3257	1767
I полугодие	9599	6254	17462	9271	12207	6429
июль	9607	6318	2299	1308	1647	903
август	9245	6156	2353	1365	2031	1234
сентябрь	9161	6276	2159	1215	1374	819
9 месяцев	9161	6276	24273	13159	17259	9385
октябрь	9775	6505	2462	1308	1268	797
ноябрь	10257	6556	2449	1139	956	563
декабрь	10022	6440	2334	1117	1540	872
январь-декабрь	10022	6440	31518	16723	21023	11617
2025 год						
январь	9985	6455	1939	1087	1352	780
февраль	9770	6516	2681	1443	1957	934
март	9935	6728	2853	1470	1996	1019
I квартал	9935	6728	7473	4000	5305	2733
апрель	10469	6957	2993	1478	1853	994
май	11356	7343	3494	1688	1821	1019
июнь	10924	7102	3848	1935	3481	1886
I полугодие	10924	7102	17808	9101	12460	6632
июнь	11032	7268	2241	1295	1476	795
август	10956	7203	2630	1447	1910	1064

Число вакансий на предприятиях, заявленных в Управлении Агентства труда и занятости населения области на конец августа 2025 года по сравнению с тем же периодом 2024 года уменьшилось на 12,5% и составило 4,2 тысяч мест, а по рабочим профессиям - на 11,6% и составило 2,5 тысяч мест (59,3% от числа вакансий). По сравнению с июлем 2025 года число заявленных вакансий уменьшилось на 1,4%.

Нагрузка на заявленную вакансию составила 2,6 человек (в августе 2024 года 1,9 человек).

	Нагрузка незанятого населения на одну заявленную вакансию, человек	потребность предприятий в рабочих, заявленная в органы службы занятости, человек	в процентах к		потребность предприятий в рабочих по профессиям, человек
			соответств ующему месяцу предыдущег о года	предыдущ е му месяцу	
2024 год					
январь	1,7	5142	127,2	105,7	2934
февраль	1,8	4912	117,0	95,5	2565
март	1,8	5192	119,8	105,7	3058
апрель	1,7	5367	123,9	103,4	3090
май	1,9	5224	114,8	97,3	3222

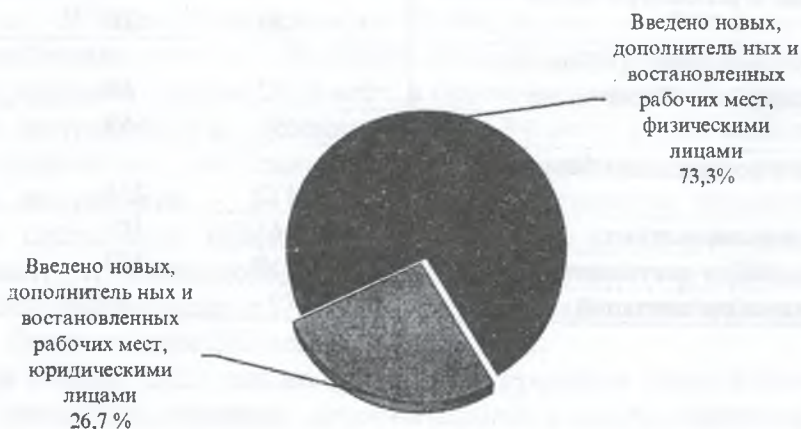
Количество введенных новых, дополнительных и восстановленных рабочих мест на предприятиях и организациях Согдийской области по видам экономической деятельности за январь – июнь 2024 - 2025 г.г.

	введено новых, дополнительных и восстановленных рабочих мест, на предприятиях и организациях, мест		в том числе постоянные рабочие места	2025г. в % к 2024г.
	2024 год	2025 год	2025 год	
Всего по видам деятельности	5294	5158	4004	97,4
в том числе:				
Реальный сектор	3489	2824	1974	80,9
Сельское хозяйство, лесное хозяйство и рыболовство	572	388	244	67,8
Всего в промышленности	2234	1837	1440	82,2
в том числе:				
Добыча полезных ископаемых	537	370	366	68,9
Обработывающие производства	1560	1417	1025	90,8
Обеспечение (снабжение) электроэнергией, газом, паром и кондиционированным воздухом	3	-	-	-
Водоснабжение, очистка, обработка отходов и получение вторичного сырья	134	50	49	37,3
Строительство	683	599	290	87,7
Сектор услуг	1805	2334	2030	129,3
Оптовая и розничная торговля; ремонт автомобилей и мотоциклов	471	485	455	103,0
Транспортная деятельность и хранение грузов	52	34	34	65,4
Гостиницы и рестораны	276	237	214	85,9
Информация и связь	43	26	26	60,5
Финансовое посредничество и страхование	119	125	121	105,0
Операции с недвижимым имуществом	37	54	51	145,9
Профессиональная, научная и техническая деятельность	76	75	56	98,7
Административная и вспомогательная деятельность	39	26	10	66,7
Государственное управление и оборона; обязательное социальное обеспечение	62	66	62	106,4
Образование	196	658	604	3,4 p
Здравоохранение и социальное обслуживание населения	112	236	220	2,1 p
Искусство, развлечения и отдых	63	100	38	1,6 p
Прочая обслуживающая деятельность	259	177	108	68,3
Экстерриториальных организаций	-	35	31	-

Количество введенных новых, дополнительных и восстановленных рабочих мест на предприятиях и организациях в разрезе городов и районов Согдийской области за январь - июнь 2024 - 2025 г.г.

	введено новых, дополнительных и восстановленных рабочих мест, на предприятиях и организациях, мест		в том числе постоянные рабочие места	2025г. в % к 2024 г.
	2024 год	2025год	2025год	
Айнинский р-он	575	275	263	47,8
Аштский р-он	440	228	152	51,8
Б.Гафуровский р-он	592	774	587	130,7
г.Бустон	202	165	134	81,7
г.Гулистон	312	256	222	82,0
р-он Деваштич	72	53	38	73,6
Зафарабадский р-он	52	59	44	113,5
г. Истаравшан	433	622	503	143,6
г. Истиклол	8	15	6	1,9 п
г. Исфара	229	320	241	139,7
г. Канибадам	149	150	120	100,7
Кух.Мастчинский р-он	-	27	26	-
Мастчинский р-он	367	236	163	64,3
г. Пенджикент	202	349	216	1,7 п
Спитаменский р-он	107	197	130	1,8 п
г. Худжанд	1348	1286	1039	95,4
Дж.Расуловский р-он	157	114	95	72,6
Шахристанский р-он	49	32	25	65,3
Всего по области	5294	5158	4004	97,4

Количество введенных новых, дополнительных и восстановленных рабочих мест юридическими и физическими лицами по Согдийской области за январь – июнь 2025 года



За январь – июнь 2025 года физическими лицами¹ было создано 14172 новых рабочих мест, из них 3580 мест (25,3%) приходятся на предпринимателей, работающих на основе патента; 3378 мест (23,8%) - на предпринимателей работающих на основе свидетельства; 488 мест (3,4%) на дехканские хозяйства (семейные); 6726 мест (47,5%) - на личные подсобные хозяйства и выполняющие работу в домохозяйствах без оформления подтверждающих документов. Из общего количества созданных рабочих мест, 6787 мест (47,9%) были созданы в сельском хозяйстве, в ремонте автомобилей 68 мест (0,5%), в торговле – 3334 мест (23,5%), в транспорте, складском хозяйстве и связи – 2667 мест (18,8%) и в других видах экономической деятельности были созданы 1316 (9,3%) рабочих мест.

За январь – июнь 2025 года по сравнению с прошлым годом количество созданных физическими лицами постоянных, временных, сезонных, дополнительных и восстановленных рабочих мест, увеличилось на 12,4% или на 1564 рабочих мест.

Количество введенных новых, дополнительных и восстановленных рабочих мест физическими лицами по видам экономической деятельности за январь – июнь 2024-2025 г.г.

	введено новых, дополнительных и восстановленных рабочих мест физическими лицами, мест		2025г. в % к 2024 г.
	2024	2025	
Всего по видам деятельности	12608	14172	112,4
в том числе:			
Реальный сектор	6667	6815	102,2
Сельское хозяйство, охота и лесоводство	6639	6787	102,2
Рыболовство	1	-	-
Всего в промышленности	18	17	94,4
в том числе:			
Горнодобывающая промышленность и разработка карьеров	-	1	-
Обрабатывающая промышленность	18	16	88,9
Электрэнергия, газ и водоснабжение	-	-	-
Строительство	9	11	122,2
Сектор услуг	5941	7357	123,8
Оптовая и розничная торговля	2510	3334	132,8
Ремонт автомобилей, мотоциклов, бытовых товаров и предметов личного пользования	108	68	63,0
Гостиницы	-	1	-
Рестораны (кафе, бар и общественное питание)	91	64	70,3
Транспорт, складское хозяйство и связь	1982	2667	134,6
Операция с недвижимым имуществом, аренда и коммерческая деятельность	-	2	-
Образование	1	2	2,0 р
Здравоохранение и социальные услуги	1	1	100,0
Прочие коммунальные, социальные и персональные услуги	1248	1218	97,6

¹ Согласно Постановления Правительства Республики Таджикистан от 9 февраля 2016 года №57 «О порядке учета постоянных, восстановленных и новых рабочих мест в экономике Республики Таджикистан, которые создаются физическими лицами».


Количество созданных новых, дополнительных и восстановленных рабочих мест физическими лицами в разрезе городов и районов Согдийской области за январь-июнь 2024-2025 г.г.

	введено новых, дополнительных и восстановленных рабочих мест физическими лицами, мест		2025г. в % к 2024г.
	2024	2025	
Айнинский р-он	143	133	93,0
Аштский р-он	356	244	68,5
Б.Гафуровский р-он	6518	5046	77,4
г.Бустон	231	239	103,5
г.Гулистон	147	131	89,1
р-он Деваштич	403	375	93,0
Зафарабадский р-он	292	239	81,8
г. Истаравшан	609	1083	1,8 р
г. Истиклол	131	37	28,2
г. Исфара	482	772	1,6 р
г. Канибадам	435	483	111,0
Кух.Мастчинский р-он	38	43	113,2
Мастчинский р-он	269	1249	4,6 р
г. Пенджикент	580	1295	2,2 р
Спитаменский р-он	263	440	1,7 р
г. Худжанд	295	1030	106,7
Дж.Расуловский р-он	568	1199	2,1 р
Шахристанский р-он	178	134	75,3
Всего по области	12608	14172	112,4

Кроме введения рабочих мест на предприятиях и организациях, за январь-июнь 2025 года также была зарегистрирована ликвидация рабочих мест. Всего на предприятиях и организациях за январь-июнь 2025 года было ликвидировано 2988 рабочих мест, из них 2073 постоянные рабочие места, 512 - временные рабочие места и 403 - сезонные рабочие места. В основном ликвидация рабочих мест наблюдалась в реальном секторе 1450 мест (48,5%), из них в сельском хозяйстве - 129, в добыче полезных ископаемых - 268, в обрабатывающей промышленности - 728, в обеспечении (снабжении) электроэнергией, газом, паром и кондиционированным воздухом - 8, в водоснабжении, очистке, обработке отходов и получении вторичного сырья - 32, в строительстве - 285 рабочих мест, а в секторе услуг 1538 мест (51,5%), из них в оптовой и розничной торговле - 459, в финансовом посредничестве - 19, в гостиницах и ресторанах - 79, в транспорте и в складском хозяйстве - 68, в образовании - 441, в здравоохранении и социальных услугах - 117 мест и в других видах экономической деятельности было ликвидировано 355 рабочих мест.

Всего за январь-июнь 2025 года было ликвидировано 3731 рабочих мест, созданных физическими лицами. В целом за январь - июнь 2025 года юридическими и физическими лицами было зарегистрировано 6719 ликвидаций рабочих мест. Сальдо между введением и ликвидированием рабочих мест юридическими лицами составило +2170 мест. Сальдо между введением и ликвидированием рабочих мест физическими лицами за январь - июнь 2025 года составило +10441 мест. В целом сальдо между введением и ликвидированием рабочих мест за январь - июнь 2025 года составило +12611 мест.

Ликвидация рабочих мест юридическими и физическими лицами за январь-июнь 2025 года



Количество созданных новых, дополнительных и восстановленных рабочих мест и ликвидация рабочих мест юридическими лицами в разрезе городов и районов Согдийской области за январь-июнь 2025 года

	<i>введено новых, дополнительных и восстановленных рабочих мест, юридическими лицами, единиц</i>	<i>всего ликвидировано рабочих мест юридическими лицами, единиц</i>	<i>сальдо движения рабочих мест (+,-) единиц</i>
Айнинский р-он	275	312	-37
Аштский р-он	228	493	-265
Б.Гафуровский р-он	774	294	+480
г.Бустон	165	104	+61
г.Гулистон	256	368	-112
р-он Деваштич	53	17	+36
Зафарабадский р-он	59	38	+21
г. Истаравшан	622	242	+380
г. Истиклол	15	4	+11
г. Исфара	320	82	+238
г. Канибадам	150	165	-15
Кух.Мастчинский р-он	27	-	+27
Мастчинский р-он	236	110	+126
г. Пенджикент	349	70	+279
Спитаменский р-он	197	130	+67
г. Худжанд	1286	479	+807
Дж.Расуловский р-он	114	72	+42
Шахристанский р-он	32	8	+24
Всего по области	5158	2988	+2170

Количество созданных новых, дополнительных и восстановленных рабочих мест и ликвидация рабочих мест физическими лицами в разрезе городов и районов Согдийской области за январь-июнь 2025 года

	<i>введено новых, дополнительных и восстановленных рабочих мест, физическими лицами, единиц</i>	<i>всего ликвидировано рабочих мест физическими лицами, единиц</i>	<i>Сальдо движения рабочих мест (+,-) единиц</i>
Айнинский р-он	133	64	+69
Аштский р-он	244	134	+110
Б.Гафуровский р-он	5046	494	+4552
г. Бустон	239	118	+121
г. Гулистон	131	82	+49
р-он Деваштич	375	192	+183
Зафарабадский р-он	239	129	+110
г. Истаравшан	1083	238	+845
г. Истиклол	37	29	+8
г. Исфара	772	346	+426
г. Канибадам	483	301	+182
Кух.Мастчинский р-он	43	3	+40
Мастчинский р-он	1249	62	+1187
г. Пенджикент	1295	255	+1040
Спитаменский р-он	440	214	+226
г. Худжанд	1030	640	+390
Дж.Расуловский р-он	1199	364	+835
Шахристанский р-он	134	66	+68
Всего по области	14172	3731	+10441

Количество созданных новых, дополнительных и восстановленных рабочих мест и ликвидация рабочих мест в разрезе городов и районов Согдийской области за январь-июнь 2025 года

	<i>введено новых, дополнительных и восстановленных рабочих мест, на предприятиях и организациях, единиц</i>	<i>введено новых рабочих мест физическими лицами, единиц</i>	<i>всего введено новых рабочих мест юридическими и физическими лицами, единиц</i>	<i>всего ликвидировано рабочих мест юридическими и физическими лицами, единиц</i>	<i>Сальдо движения рабочих мест (+,-) единиц</i>
Айнинский р-он	275	133	408	376	+32
Аштский р-он	228	244	472	627	-155
Б.Гафуровский р-он	774	5046	5820	788	+5032
г. Бустон	165	239	404	222	+182
г. Гулистон	256	131	387	450	-63
р-он Деваштич	53	375	428	209	+219
Зафарабадский р-он	59	239	298	167	+131
г. Истаравшан	622	1083	1705	480	+1225
г. Истиклол	15	37	52	33	+19
г. Исфара	320	772	1092	428	+664
г. Канибадам	150	483	633	466	+167

	введено новых, дополнительных и восстановленных рабочих мест, на предприятиях и организациях, единиц	введено новых рабочих мест физическими лицами, единиц	всего введено новых рабочих мест юридическими и физическими лицами, единиц	всего ликвидировано рабочих мест юридическими и физическими лицами, единиц	Сальдо движения рабочих мест (+,-) единиц
Кух.Мастчинский р-он	27	43	70	3	+67
Мастчинский р-он	236	1249	1485	172	+1313
г. Пенджикент	349	1295	1644	325	+1319
Спитаменский р-он	197	440	637	344	+293
г. Худжанд	1286	1030	2316	1119	+1197
Дж.Расуловский р-он	114	1199	1313	436	+877
Шахристанский р-он	32	134	166	74	+92
Всего по области	5158	14172	19330	6719	+12611

1.4.4. БЕЗРАБОТИЦА

ОФИЦИАЛЬНО ЗАРЕГИСТРИРОВАННЫЕ БЕЗРАБОТНЫЕ

Число официально зарегистрированных безработных в Управлении Агентства труда и занятости населения в Согдийской области на конец августа 2025 года составило 7,0 тысяч человек и увеличилась по сравнению с августом 2024 года на 7,7%. Из числа зарегистрированных безработных, женщины составили 52,3% (3,7 тысяч человек), лица в возрасте 15-29 лет 57,8% (4,1 тысяч человек). Уровень официально зарегистрированной безработицы составил 0,7% рабочей силы.

	Число официально признанных безработных на конец месяца, человек	в том числе:		проживают в сельской местности		назначено пособие по безработице, человек
		женщин	лиц в возрасте 15-29 лет	всего	в т.ч. женщины	
2024 год						
январь	5899	2910	3489	3791	1670	2576
февраль	6143	3294	3427	3964	1881	2712
март	6449	3497	3661	4145	2040	2663
апрель	6286	3456	3714	4055	2050	2441
май	6877	3788	3967	4321	2228	2700
июнь	6667	3567	4032	4118	2009	2990
июль	6847	3691	4158	4355	2120	3018
август	6527	3500	4005	3861	2027	2931
сентябрь	6349	3551	3769	4228	2236	2832
октябрь	6586	3637	3913	4238	2033	2808
ноябрь	6972	3551	4252	4612	2000	3678
декабрь	6674	3395	4200	4199	1854	3771
2025 год						
январь	6511	3312	3679	3976	1882	2738
февраль	6471	3362	3487	4078	1905	2499
март	6541	3528	3784	3936	2118	2508
апрель	6791	3555	3784	4410	2145	2547
май	7466	3762	4351	4420	2137	3524
июнь	7333	3711	4147	4750	2314	3520
июль	7271	3750	4107	4667	2234	3388
август	7055	3691	4076	4583	2232	3352

1.5. УРОВЕНЬ ЖИЗНИ, ЗАРАБОТНАЯ ПЛАТА

1.5.1. ОПЛАТА ТРУДА

Среднемесячная номинальная заработная плата, начисленная работающим по найму в августе 2025 года сложилась в размере 2343,93 сомони и уменьшилась по сравнению с июлем 2025 года на 12,0%, а по сравнению с августом 2024 года увеличилась на 12,0%.

Минимальная заработная плата составляет 800 сомони.

Уровень реальной заработной платы (с учётом изменения индекса цен) в августе 2025 года по сравнению с июлем 2025 года уменьшилась на 12,0%, а по сравнению с августом 2024 года увеличилась на 8,9%. В январе-августе 2025 года по сравнению с текущим периодом прошлого года увеличился на 20,1%.

	средняя заработная плата, сомони	изменение индексов к предыдущему месяцу, в %			реальная заработная плата в % к соответствующ ему периоду прош-лого года
		индекс цен на потребитель ские товары	индекс номинальной заработной платы	индекс реальной заработной платы	
2024 год					
январь	1938,84	100,4	88,6	88,3	104,7
февраль	1974,95	100,3	101,9	101,6	113,2
март	2106,83	100,7	106,7	105,9	107,1
I квартал	1989,89	x	x	x	107,7
апрель	2053,46	100,3	97,5	97,2	111,8
май	2011,40	99,9	97,9	98,0	106,5
июнь	2499,97	100,2	124,3	124,0	113,8
I полугодие	2046,60	x	x	x	107,9
июль	2354,38	100,3	94,2	93,9	117,8
август	2092,03	100,4	88,9	88,5	118,1
сентябрь	2441,14	100,4	116,7	116,2	121,9
9 месяцев	2074,81	x	x	x	108,8
октябрь	2433,12	100,2	99,7	99,5	123,0
ноябрь	2479,08	100,2	101,9	101,7	123,8
декабрь	2775,19	100,2	111,9	111,7	122,5
январь-декабрь	2148,16	x	x	x	110,5
2025 год					
январь	2613,27	100,3	94,2	93,9	130,2
февраль	2513,64	100,4	96,2	95,8	122,8
март	2631,08	100,6	104,7	104,0	120,7
I квартал	2562,64	x	x	x	124,4
апрель	2559,60	100,5	97,3	96,8	120,3
май	2573,14	100,2	100,5	100,3	123,1
июнь	3170,24	100,1	123,2	123,1	122,0
I полугодие	2615,21	x	x	x	123,2
июль	2664,72	99,8	84,0	84,2	109,6
август	2343,93	100,0	88,0	88,0	108,9

ДИФФЕРЕНЦИАЦИЯ ЗАРАБОТНОЙ ПЛАТЫ

Самая низкая заработная плата в реальном секторе экономики в августе 2025 года сложилась у работников сельского хозяйства, лесного хозяйства и рыболовства, которая составила 1261,00 сомони. Самая высокая заработная плата сложилась в добыче полезных ископаемых – 5507,36 сомони, в обеспечении (снабжении) электроэнергией, газом, паром и кондиционированным воздухом 3969,82 сомони, в обрабатывающем производстве – 3560,70 сомони и в строительстве – 3447,83 сомони. В целом в реальном секторе экономики среднемесячная заработная плата в августе 2025 года составила 3406,35 сомони и по сравнению с августом 2024 года увеличилась на 23,1%.

В секторе услуг самая высокая заработная плата сложилась у работников финансового посредничества и страхования – 6721,92 сомони, в транспортной деятельности и хранении грузов – 3081,14 сомони и в прочей обслуживающей деятельности – 2627,65 сомони. В целом среднемесячная заработная плата в секторе услуг в августе 2025 года составила 1932,32 сомони и увеличилась по сравнению с августом прошлого года на 5,4%.

**Среднемесячная начисленная заработная плата работающих по найму
по видам экономической деятельности за август 2025 года**

	среднемесячная начисленная заработная плата				отношение к областному уровню средней заработной платы за август 2025г. в %
	январь- август, 2025 г., сомони	август, 2025 г., сомони	август 2025 г. в % к августу 2024 г.	август 2025 г. в % к июлю 2025 г.	
Всего по видам экономической деятельности	2545,87	2343,93	112,0	88,0	100,0
в том числе:					
Реальный сектор	3218,47	3406,35	123,1	103,4	145,3
Сельское хозяйство, лесное хозяйства и рыболовство	1144,89	1261,00	121,8	104,3	53,8
Добыча полезных ископаемых	5591,09	5507,36	106,5	96,6	2,3 р
Обрабатывающие производства (Обрабатывающая промышленность)	3325,30	3560,70	125,3	104,2	1,5 р
Обеспечение (снабжение) электроэнергией, газом, паром и кондиционированным воздухом	3876,34	3969,82	115,8	99,6	1,7 р
Водоснабжение, очистка, обработка отходов и получение вторичного сырья	1630,40	1808,62	119,1	100,1	77,2
Строительство	2861,05	3447,83	121,2	117,1	147,1

	среднемесячная начисленная заработная плата				отношение к областному уровню средней заработной платы за август 2025г. в %
	январь- август, 2025 г., сомони	август, 2025 г., сомони	август 2025 г. в % к августу 2024 г.	август 2025 г. в % к июлю 2025 г.	
Сектор услуг	2298,40	1932,32	105,4	82,3	82,4
Оптовая и розничная торговля автомобилями и мотоциклами; ремонт автомобилей и мотоциклов	1780,09	1932,80	118,5	103,6	82,5
Транспортная деятельность и хранение грузов	2818,76	3081,14	117,1	116,5	131,4
Гостиницы и рестораны	1371,56	1488,29	117,3	100,8	63,5
Информация и связь	2276,80	2559,41	128,3	100,7	109,2
Финансовое посредничество и страхование	6534,75	6721,92	112,2	91,7	2,9 p
Операции с недвижимым имуществом	2064,56	2105,76	93,1	96,8	89,8
Профессиональная, научная и техническая деятельность	2290,70	2613,75	118,3	103,7	111,5
Административная и вспомогательная деятельность	1298,79	1404,03	97,0	99,2	59,9
Государственное управление и оборона; обязательное социальное обеспечение	1811,07	1827,17	103,9	99,9	77,9
Образование	2281,40	1359,28	72,2	63,4	58,0
Здравоохранение и социальное обслуживание населения	1916,94	1974,16	105,9	101,1	84,2
Искусство, развлечения и отдых	1787,86	1846,89	105,2	99,0	78,8
Прочая обслуживающая деятельность	2489,75	2627,65	94,7	98,3	112,1
Деятельность экстерриториальных организаций	7937,50	9463,41	96,3	111,5	4,0 p

**Среднемесячная начисленная заработная плата работающих
в разрезе городов и районов Согдийской области за август 2025 года**

	среднемесячная начисленная заработная плата				отношение к областному уровню средней заработной платы, за август 2025г, в %
	январь август, 2025г., сомони	август 2025г., сомони	август 2025 г. в % к августу 2024 г.	август 2025 г. в % к июлю 2025 г.	
Айнинский р-он	4298,66	4090,88	118,1	82,8	1,7 р
Аштский р-он	1887,90	1746,42	105,6	91,5	74,5
Б.Гафуровский р-он	2275,02	2049,01	112,8	98,0	87,4
г.Бустон	2255,26	2067,10	103,7	96,3	88,2
г.Гулистон	3377,76	3419,20	109,9	99,8	145,9
р-он Деваштич	1919,35	1453,72	101,2	89,4	62,0
Зафарабадский р-он	1834,14	1535,56	104,1	94,2	65,5
г. Истаравшан	2269,93	2051,34	107,6	81,1	87,5
г. Истиклол	2038,90	1899,74	105,6	99,0	81,0
г. Исфара	2318,81	2084,41	118,5	88,2	88,9
г. Канибадам	2112,92	1803,64	103,0	88,3	76,9
Кух.Мастчинский р-он	1812,18	1535,49	109,5	63,7	65,5
Мастчинский р-он	1722,49	1453,38	106,0	89,2	62,0
г. Пенджикент	3265,75	3004,08	122,2	84,7	128,2
Спитаменский р-он	2264,15	2139,99	124,6	91,8	91,3
г. Худжанд	2785,82	2609,30	108,2	86,0	111,3
Дж.Расуловский р-он	2145,20	1907,84	104,3	88,9	81,4
Шахристанский р-он	1759,51	1500,17	101,1	79,0	64,0
Всего по области	2545,87	2343,93	112,0	88,0	100,0

**1.5.2. ЗАДОЛЖЕННОСТЬ ПО ВЫДАЧЕ
ЗАРАБОТНОЙ ПЛАТЫ**

Общая сумма задолженности по выдаче заработной платы с учётом прошлых лет по состоянию на конец августа 2025 года составила 19555,6 тысяч сомон, в том числе за отчетный год 1204,1 тысяч сомони или 6,2% от общей суммы задолженности.

Динамика просроченной задолженности по заработной плате

	общая сумма задолженности по заработной плате с учетом прошлых лет на конец месяца, тыс. Сомони	за отчётный год, тыс. сомони	за отчётный год, в % к общей сумме задолженности
2024 год			
январь	20461,6	-	-
февраль	19622,8	159,7	0,8
март	19635,1	248,9	1,3
апрель	20105,8	545,6	2,7
май	21940,3	1323,9	6,0
июнь	24478,4	2112,1	8,6

	общая сумма задолженности по заработной плате с учетом прошлых лет на конец месяца, тыс. Сомони	за отчётный год, тыс. сомони	за отчётный год, в % к общей сумме задолженности
июль	24413,3	2170,3	8,9
август	24266,2	1858,2	7,7
сентябрь	24343,0	2102,4	8,6
октябрь	26259,9	2728,6	10,4
ноябрь	26968,7	3134,6	11,6
декабрь	26765,7	2357,6	8,8
2025 год			
январь	27155,8	-	-
февраль	26671,6	416,5	1,6
март	25941,4	549,1	2,1
апрель	26742,5	1186,3	4,4
май	25299,7	1275,0	5,0
июнь	25217,9	1736,9	6,9
июль	24882,6	1589,0	6,4
август	19555,6	1204,1	6,2

На конец августа 2025 года по сравнению с данными на конец июля 2025 года задолженность уменьшилась на 5327,0 тысяч сомони или на 21,4%.

Задолженность по выплате заработной платы на конец августа 2025 года по сравнению с данными на конец июля 2025 года в реальном секторе экономики уменьшилась на 5258,5 тысяч сомони и составила 18257,3 тысяч сомони. Уменьшение задолженности по выплате заработной платы наблюдается в добыче полезных ископаемых на 31,6%, в обрабатывающем производстве (обрабатывающая промышленность) на 13,9%, в сельском хозяйстве, лесном хозяйстве и рыболовстве на 5,1% и в водоснабжении, очистке, обработке отходов и получении вторичного сырья на 2,4%.

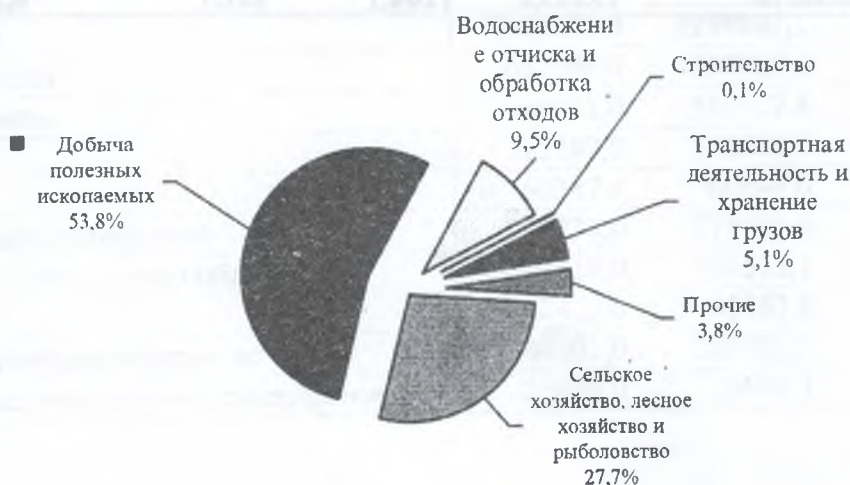
В секторе услуг задолженность по выплате заработной платы на конец августа 2025 года по сравнению с данными на конец июля 2025 года уменьшилась на 5,0%. Уменьшение задолженности по выплате заработной платы наблюдается в прочей обслуживающей деятельности на 13,1% и в транспортной деятельности и хранении грузов на 2,2%.

Самая высокая задолженность наблюдается в реальном секторе экономики в добыче полезных ископаемых – 10520,3 тысяч сомони или 53,8% от общей суммы задолженности, в сельском хозяйстве, лесном хозяйстве и рыболовстве – 5412,9 тысяч сомони или 27,7% и в водоснабжении, очистке, обработке отходов и получении вторичного сырья – 1863,8 тысяч сомони или 9,5%.

Задолженность по выплате заработной платы

	на конец августа 2025 года, тыс. сомони		задолженность в отчетном месяце 2025 года, тыс. сомони	удельный вес задолженности за 2025 год в задолженности с учетом прошлых лет, в %	на конец августа 2025 года, в % на конец июля 2025 года
	с учетом прошлых лет	За 2025 год			
Всего по видам экономической деятельности	19555,6	1204,1	421,7	6,2	78,6
в том числе:					
Реальный сектор	18257,3	1024,4	403,5	5,6	77,6
Сельское хозяйство, лесное хозяйство и рыболовство	5412,9	818,3	338,2	15,1	94,9
Добыча полезных ископаемых	10520,3	38,0	38,0	0,4	68,4
Обрабатывающая промышленность	442,6	156,3	25,1	35,3	86,1
Водоснабжение, очистка, обработка отходов и получение вторичного сырья	1863,8	11,8	2,2	0,6	97,6
Строительство	17,7	-	-	-	100,0
Сектор услуг	1298,3	179,7	18,2	13,8	95,0
Транспортная деятельность и хранение грузов	995,7	61,8	-	6,2	97,8
Прочая обслуживающая деятельность	302,6	117,9	18,2	39,0	86,9

**Задолженность по выплате заработной платы по видам экономической деятельности на конец августа 2025 года с учётом прошлых лет
(в процентах от общей суммы задолженности)**



Задолженность по оплате труда дифференцирована в разрезе городов и районов Согдийской области

	на конец августа 2025года, тыс. сомони		задолженно сть в отчетном месяце 2025года, тыс. сомони	удельный вес задолженности за 2025 год в задолженность с учетом прош лых лет, в %	на конец августа 2025 года, в % на конец июля 2025 года
	с учетом прошлых лет	за 2025год			
Айнинский р-он	-	-	-	-	-
Аштский р-он	-	-	-	-	-
Б.Гафуровский р-он	1758,8	404,6	18,2	23,0	85,4
г. Бустон	-	-	-	-	-
г. Гулистон	9885,3	194,3	63,1	2,0	66,8
р-он Деваштич	57,7	-	-	-	100,0
Зафарабалдский р-он	1117,5	48,3	-	4,3	100,2
г. Истаравшан	-	-	-	-	-
г. Истиклол	-	-	-	-	-
г. Исфара	1107,3	-	-	-	99,9
г. Канибадам	958,9	-	-	-	79,6
Кух.Мастчинский р-он	-	-	-	-	-
Мастчинский р-он	1118,3	307,4	194,6	27,5	121,1
г. Пенджикент	-	-	-	-	-
Спитаменский р-он	11,8	11,8	2,2	100,0	8,4
г. Худжанд	2790,0	61,8	-	2,2	97,5
Дж.Расуловский р-он	750,0	175,9	143,6	23,4	123,7
Шахристанский р-он	-	-	-	-	-
Всего по области	19555,6	1204,1	421,7	6,2	78,6

2. НАЛОГООБЮДЖЕТНЫЙ И ФИНАНСОВЫЙ СЕКТОР
2.1. ПОКАЗАТЕЛИ ОБЛАСТНОГО БЮДЖЕТА

По оперативным данным Главного управления финансов Согдийской области доходная часть областного бюджета на 1 октября 2025 года исполнен на 107,0% от уточнённого плана и составил 3256,6 млн. сомони.

Расходная часть областного бюджета за этот период составил 2981,7 млн. сомони или 99,3%.

ИСПОЛНЕНИЕ ОБЛАСТНОГО БЮДЖЕТА

	<i>тысяч сомони</i>					
	<i>доходы</i>		<i>расходы</i>		<i>дефицит (-), профицит бюджета</i>	
	<i>2024</i>	<i>2025</i>	<i>2024</i>	<i>2025</i>	<i>2024</i>	<i>2025</i>
январь	254279,7	352222,9	253058,4	247412,6	1221,3	104810,3
февраль	521906,6	700223,6	445937,2	555336,1	75969,4	144887,5
март	793513,2	1048229,6	696209,5	895979,0	97303,7	152250,6
апрель	1057744,6	1439524,0	970319,9	1245638,0	87424,7	193886,0
май	1338867,1	1801217,8	1231683,7	1605739,7	107183,4	195478,1
июнь	1606822,0	2156420,4	1562362,3	2023996,1	44459,7	132424,3
июль	1894114,6	2515637,2	1767956,5	2291419,5	126158,1	224217,7
август	2183369,1	2886874,7	2035891,1	2593314,8	147478,0	293559,9
сентябрь	2477838,6	3256607,1	2323713,0	2981705,6	154125,6	274901,5

Исполнение доходной части областного бюджета на 1 октября 2025 года характеризуется следующими данными:

<i>Наименование налогов и платежей</i>	<i>тысяч сомони</i>		
	<i>план</i>	<i>факт</i>	<i>процент исполнения</i>
Всего доходов	3042159,0	3256607,1	107,0
Подоходный налог	657096,0	750937,0	114,3
Налог на прибыль	568071,0	568427,8	100,1
НДС	315287,0	343283,2	108,9
Акцизы	60387,0	60644,6	100,4
Налог на недропользователей	715738,0	774551,6	108,2
Специальная система налогообложения	313418,0	324512,1	103,5
Госпошлина	42423,0	43363,8	102,2
Налог на недвижимое имущество	344301,0	363982,7	105,7
Сборы и разные неналоговые поступления	25438,0	26904,3	105,8

Исполнение расходной части областного бюджета по состоянию на 1 октября 2025 года приведено ниже:

	тысяч сомони		
	план	факт	процент исполнения
Сектор государственной власти	90405,4	89133,6	98,6
Оборона	30820,2	30700,4	99,6
Правоохрнительные органы	60154,5	59705,7	99,3
Просвещение	1626773,2	1614580,5	99,3
Здравоохранение	767702,0	765059,3	99,7
Социальная защита	20836,9	20544,8	98,6
Жилищно-коммунальное хозяйство	136466,7	135712,0	99,4
Культурно-массовые мероприятия	178375,3	177101,6	99,3
Сельское хозяйство	19440,0	18212,9	93,7
Строительство	8565,8	8503,6	99,3
Транспорт и коммуникация	47142,0	47142,0	100,0
Прочие расходы	15609,1	15309,2	98,1
Итого расходов	3002291,1	2981705,6	99,3

2.2. КУРС ВАЛЮТЫ

По официальным данным регионального отделения Национального Банка Таджикистана в г. Худжанде за сентябрь 2025 года курс доллара США составил 9,4489 сомони за 1 доллар США, курс 1 Евро 11,0794 сомони и 10 российских рублей 1,1430 сомони.

Данные средние расчетных курсов иностранных валют к сомони приведены ниже:

	1 доллар США	1 ЕВРО	10 Российских рублей	10 Казахских тенге	10 Киргизских сомов	1 Туркменский манат	100 Узбекских сумов	1 доллар Канады	1 СДР	1 Швейцарский франк
2024 г										
январь	10,9556	12,0416	1,2270	0,2427	1,2276	3,1302	0,0882	8,1720	14,6134	12,7684
февраль	10,9567	11,8331	1,1960	0,2436	1,2254	3,1305	0,0878	8,1305	14,5333	12,5195
март	10,9563	11,9013	1,1950	0,2437	1,2246	3,1304	0,0873	8,0841	14,5610	12,3462
I квартал	10,9562	11,9253	1,2060	0,2433	1,2259	3,1304	0,0878	8,1289	14,5692	12,5446
апрель	10,9361	11,7363	1,1780	0,2450	1,2276	3,1246	0,0863	8,0036	14,4324	12,0289
май	10,8684	11,7383	1,1950	0,2459	1,2312	3,1053	0,0857	7,9408	14,3716	11,9427
июнь	10,7156	11,5387	1,2090	0,2358	1,2291	3,0616	0,0849	7,8185	14,1393	11,9762
II квартал	10,8400	11,6711	1,1940	0,2422	1,2293	3,0972	0,0856	7,9210	14,3144	11,9823
I полуг.	10,8981	11,7982	1,2000	0,2428	1,2276	3,1138	0,0867	8,0249	14,4418	12,2635
июль	10,6587	11,5613	1,2160	0,2242	1,2513	3,0453	0,0846	7,7783	14,1093	11,9366
август	10,6342	11,6931	1,1900	0,2223	1,2493	3,0383	0,0842	7,7681	14,2430	12,3623
сентябрь	10,6592	11,8420	1,1640	0,2221	1,2634	3,0455	0,0839	7,8763	14,3896	12,5807
III квартал	10,6507	11,6988	1,1900	0,2229	1,2547	3,0430	0,0842	7,8076	14,2473	12,2932
октябрь	10,6558	11,6342	1,1050	0,2196	1,2495	3,0445	0,0833	7,7584	14,2388	12,3912
ноябрь	10,6747	11,3697	1,0610	0,2158	1,2364	3,0500	0,0833	7,6409	14,0749	12,1442
декабрь	10,9212	11,4494	1,0770	0,2104	1,2566	3,1203	0,0848	7,6749	14,3047	12,2623
IV квартал	10,7506	11,4844	1,0810	0,2153	1,2475	3,0716	0,0838	7,6914	14,2061	12,2661
II полуг.	10,7006	11,5916	1,1350	0,2191	1,2511	3,0573	0,0840	7,7495	14,2267	12,2796
2024 год	10,7994	11,6949	1,1680	0,2309	1,2393	3,0855	0,0854	7,8872	14,3343	12,2716

	1 доллар США	1 ЕВРО	10 Россий- ских рублей	10 Казак- ских тенге	10 Кир- гизских сомов	1 Турк- мен- ский манат	100 Узбек- ских сумов	1 доллар Канады	1 СДР	1 Швей- царский франк
2025 г										
январь	10,9421	11,3321	1,1040	0,2087	1,2540	3,1263	0,0845	7,6046	14,2373	12,0345
февраль	10,9411	11,3962	1,1930	0,2161	1,2511	3,1260	0,0845	7,6478	14,3122	12,0952
март	10,9312	11,7826	1,2670	0,2194	1,2579	3,1232	0,0846	7,6041	14,5112	12,3481
I квартал	10,9381	11,5036	1,1880	0,2147	1,2544	3,1252	0,0845	7,6188	14,3535	12,1592
апрель	10,7917	12,1141	1,3180	0,2099	1,2385	3,0833	0,0834	7,7083	14,5558	12,9349
май	10,3199	11,6533	1,2760	0,2015	1,1801	2,9485	0,0800	7,4413	13,9662	12,4502
июнь	9,9514	11,4477	1,2630	0,1934	1,1384	2,8433	0,0785	7,2701	13,5770	12,2026
II квартал	10,3543	11,7384	1,2860	0,2016	1,1857	2,9584	0,0806	7,4732	14,0330	12,5292
I полуг.	10,6462	11,6210	1,2370	0,2082	1,2200	3,0418	0,0826	7,5460	14,1933	12,3442
июль	9,6457	11,2828	1,2230	0,1825	1,1034	2,7559	0,0764	7,0527	13,1764	12,0933
август	9,4392	10,9771	1,1770	0,1750	1,0797	2,6969	0,0752	6,8376	12,8827	11,6989
сентябрь	9,4489	11,0794	1,1430	0,1748	1,0806	2,6997	0,0764	6,8305	12,9505	11,8473
III квартал	9,5113	11,1131	1,1810	0,1775	1,0879	2,7175	0,0760	6,9069	1300,32	11,8798

3. О ДЕЯТЕЛЬНОСТИ ХОЗЯЙСТВУЮЩИХ СУБЪЕКТОВ

3.1. ОБЩАЯ ХАРАКТЕРИСТИКА ДЕЯТЕЛЬНОСТИ ХОЗЯЙСТВУЮЩИХ СУБЪЕКТОВ

По данным Отдела государственной регистрации юридических лиц и индивидуального предпринимателя Налогового управления Согдийской области на 1 октября 2025 года всего по области зарегистрировано 131,5 тысяч хозяйствующих субъектов, из которых 9,8 тысяч юридические лица, 11,4 тысяч действующие индивидуальные предприниматели со свидетельством, 20,2 тысяч индивидуальные предприниматели со свидетельством на особых условиях и 22,1 тысяч с патентом, 68,0 тысяч дежканские хозяйства.

Количество хозяйствующих субъектов в разрезе городов и районов Согдийской области

	до 1 октября 2024 года	до 1 октября 2025 года	в % к предыдущему году
Согдийская область	126535	131495	104,0
<i>в том числе:</i>			
Айнинский р-он	2291	2414	105,3
Аштский р-он	8513	8687	102,0
Б.Гафуровский р-он	15077	15876	105,3
г.Бустон	2688	2764	102,8
г.Гулистон	1083	1100	101,6
р-он Деваштич	4387	4576	104,3
Зафарабадский р-он	6408	6532	101,9
г. Истиклол	528	536	101,5
г. Истаравшан	14396	14834	103,0
г. Исфара	17356	17699	102,0
г. Канибадам	11771	11999	101,9
Кух.Мастчинский р-он	1383	1450	104,8
Мастчинский р-он	6534	6783	103,8
г. Пенджикент	9398	9752	103,8
Спитаменский р-он	4421	4724	106,9
г. Худжанд	10756	11514	107,0
Шахристанский р-он	3034	3095	102,0
Дж.Расуловский р-он	6511	7160	110,0

4. ВНЕШНИЙ СЕКТОР

4.1. ВНЕШНЕЭКОНОМИЧЕСКАЯ ДЕЯТЕЛЬНОСТЬ

По официальным данным Таможенной службы области в январе-сентябре 2025 года, внешнеторговый оборот Согдийской области составил 3265,4 млн. долларов США, что на 43,4% или на 988,9 млн. долларов больше соответствующего периода прошлого года. Торговый баланс сложился отрицательный и составил - 861,9 млн. долларов. Внешнеторговые отношения Согдийская область имела с 65 странами мира, из них 11 стран СНГ и 54 стран дальнего зарубежья.

На страны СНГ во внешнеторговом обороте приходится 53,7% или 1753,5 млн. долларов, на страны дальнего зарубежья 46,3% или 1511,9 млн. долларов.

Удельный вес экспорта по Согдийской области за январь-сентябрь 2025 года по отношению к внешнеторговому обороту составляет 36,8%, а импорта 63,2%. Дефицит торгового баланса со странами СНГ составил -957,7 млн. долларов, со странами дальнего зарубежья +95,8 млн. долларов.

	млн. долларов США				
	сентябрь 2025г.	сентябрь 2025г. в % к сентябрю 2024г.	январь- сентябрь 2025г.	январь- сентябрь 2025г. в % к январю- сентябрю 2024г.	справочно: январь- сентябрь 2024г. в % к январю- сентябрю 2023г.
Внешнеторговый оборот	533,4	1,9 р	3265,4	143,4	111,4
ближнее зарубежье	295,4	1,8 р	1753,5	121,0	115,5
дальнее зарубежье	238,0	1,9 р	1511,9	1,8 р	104,9
Экспорт-всего:	170,2	1,9 р	1201,8	1,8 р	115,9
ближнее зарубежье	65,9	2,8 р	397,9	140,6	91,8
дальнее зарубежье	104,3	1,5 р	803,9	2,1 р	144,2
Импорт-всего:	363,2	1,8 р	2063,6	127,7	109,7
ближнее зарубежье	229,5	1,7 р	1355,6	116,3	123,3
дальнее зарубежье	133,7	2,3 р	708,0	1,6 р	85,3
Сальдо	-193,0	х	-861,9	х	х
ближнее зарубежье	-163,6	х	-957,7	х	х
дальнее зарубежье	-29,5	х	+95,8	х	х

В целом объем внешнеторгового оборота в январе-сентябре 2025 года по сравнению с январём-сентябрём 2024 года со странами СНГ увеличился на 21,0% или на 304,6 млн.долларов, со странами дальнего зарубежья в 1,8 раз или на 684,3 млн. долларов.

Экспорт товаров в январе-сентябре 2025 года составил 1201,8 млн. долларов, что в 1,8 раз или на 541,3 млн. долларов больше соответствующего периода прошлого года.

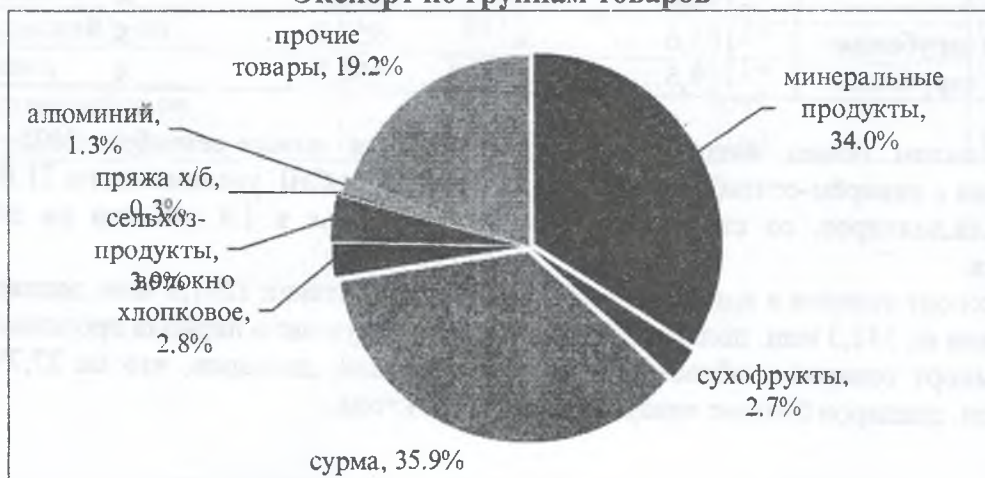
Импорт товаров в область составил 2063,6 млн. долларов, что на 27,7% или на 447,6 млн. долларов больше января-сентября 2024 года.

Экспорт по группам товаров

тысяч долларов США

Наименование товарной группы	январь-сентябрь 2024г.		январь-сентябрь 2025г.		январь-сентябрь 2025г. в % к январю-сентябрю 2024г.	
	тн	тысяч долларов	тн	тысяч долларов	тн	тысяч долларов
Сельхозпродукты	90589,9	29881,0	116533,9	46426,6	128,6	1,5 р
из них:						
Сухофрукты	62337,5	22783,8	75609,6	32190,6	121,3	141,3
из них:						
сушеный абрикос	22102,0	14596,2	22568,0	20319,3	102,1	139,2
сушеная слива	132,0	58,2	67,7	44,6	51,3	76,6
сушеный виноград	1180,5	251,4	1552,8	420,6	131,5	1,7 р
сушеные яблоки	1636,4	643,9	7299,9	1915,1	4,5 р	3,0 р
сушеная груша	172,6	27,6	141,9	50,1	82,2	1,8 р
сушеные персики	2,3	0,4	31,6	24,5	13,7 р	61,2 р
Фрукты свежие	6176,6	3123,4	10390,7	6183,4	1,7 р	2,0 р
из них:						
виноград	213,4	78,2	1637,5	563,9	7,7 р	7,2 р
вишня и черешня	1053,2	464,0	1751,6	1364,3	1,7 р	2,9 р
свежий абрикос	4118,6	1816,5	5622,0	2803,3	136,5	1,5 р
слива свежая	201,4	47,8	605,3	320,1	3,0 р	6,7 р
яблоки свежие	71,9	21,1	236,2	105,0	3,3 р	5,0 р
персики свежие	498,3	692,8	515,6	1024,2	103,5	147,8
Лук репчатый	17226,0	1803,8	23719,7	4449,9	137,7	2,5 р
Уголь каменный	82486,7	2935,3	411925,6	16616,4	5,0 р	5,7 р
Пряжа хлопчатобумажная	1651,7	4700,1	1456,8	3489,2	88,2	74,2
Консервная продукция	1331,9	460,2	1625,8	577,8	122,1	125,6
Электроэнергия	-	982,9	-	329,2	-	33,5
Минеральные продукты	170919,9	268160,2	220196,5	408346,7	128,8	1,5 р
Волокно хлопковое	24675,2	40347,3	21880,0	33325,1	88,7	82,6
Цемент	219037,4	5536,6	922,5	72,1	0,4	1,3
Сурьма и изделия из нее	10429,4	160305,2	9521,1	431387,5	91,3	2,7 р
Яйца птиц	1254,3	1759,3	19,4	32,4	1,5	1,8
Арахис	1013,6	560,4	1106,6	783,1	109,2	139,7
Орехи	232,5	172,8	182,5	95,7	78,5	55,4

Экспорт по группам товаров



Импорт по группам товаров

тысяч долларов США

Наименование товарной группы	январь-сентябрь 2024г.		январь-сентябрь 2025г.		январь-сентябрь 2025 в % к январю- сентябрю 2024г.	
	тн	тысяч долларов	тн	тысяч долларов	тн	тысяч долларов
Домашняя птица	285,1	1824,4	140,3	2069,5	49,2	113,4
Мясо и субпродукты	850,0	2729,7	1773,6	6625,1	2,1 р	2,4 р
из них:						
мясо домашней птицы	776,7	2611,7	1249,6	4889,9	1,6 р	1,9 р
Рыба	1386,6	3339,9	1452,0	4015,6	104,7	120,2
из них:						
рыба мороженая	1380,6	3278,4	1450,2	3987,2	105,0	121,6
Яйца птиц	743,8	5028,5	1230,5	9181,0	1,6 р	1,8 р
Помидор	18,8	72,4	47,2	128,0	2,5 р	1,7 р
Картошка	39767,2	8815,6	1442,5	355,3	3,6	4,0
Рис	17744,7	6381,7	24691,2	7393,7	139,1	115,9
Пшеница	614723,1	171191,4	880767,4	202587,6	143,3	118,3
Мука	39106,1	12513,9	29362,4	8863,1	75,1	70,8
Семена подсолнечника	1804,3	620,4	2904,5	1101,6	1,6 р	1,8 р
Масло растительное	38268,5	37303,9	50374,7	53478,2	131,6	143,4
Сахар и кондитерские изделия из сахара	43279,9	34054,9	41315,8	32859,3	95,5	96,5
Макаронные изделия	2091,7	5555,9	3002,3	9387,2	143,5	1,7 р
Живые деревья и другие растения	141,6	71,4	525,8	3181,9	3,7 р	44,6 р
Жмыхи и другие твердые отходы	69631,4	32408,5	89613,9	34668,8	128,7	107,0
Минеральные продукты	6806,3	1232,3	12256,4	2120,6	1,8 р	1,7 р
Нефть и нефтепродукты	238148,5	180714,1	251759,3	187108,5	105,7	103,5
Газы нефтяные	146252,9	101858,9	136422,6	95493,3	93,3	93,8
Электрoэнергия	-	10909,3	-	20247,1	-	1,8 р
Фармацевтическая продукция	1852,0	6384,9	1875,5	7581,8	101,3	118,7
Удобрения	50107,4	12325,3	34247,7	8436,0	68,3	68,4
Машины и оборудования	27745,3	92576,9	50121,4	157001,5	1,8 р	1,7 р
Транспортные Средства	47939,0	152482,5	76355,9	225582,8	1,6 р	147,9

Импорт по группам товаров



Как видно из приведенных выше таблиц в январе-сентябре 2025 года по сравнению с январём-сентябрём 2024 года увеличился экспорт свежих плодов в 1,7 раз или на 4214,1 тонн, угля в 5,0 раза или на 329438,9 тонн, сухофруктов на 21,3% или на 13272,1 тонн, лук репчатый на 37,7% или на 6493,7 тонн, минеральных продуктов на 28,8% или на 49276,6 тонн, арахиса на 9,2% или на 93,0 тонн. Уменьшился экспорт хлопчатобумажной пряжи на 11,8% или на 194,9 тонн, ореха на 21,5% или на 50,0 тонн, хлопка волокна на 11,3% или на 2795,2 тонн, сурьма и изделия из не на 8,7% или на 908,3 тонн.

Увеличился импорт пшеницы на 43,3% или на 266044,3 тонн, импорт риса на 39,1% или на 6946,5 тонн, растительного масла на 31,6% или на 12106,2 тонн, импорт мяса и изделий из него в 2,1 раза или на 923,6 тонн, минеральных продуктов в 1,8 раза или на 5450,1 тонн, нефть и нефтепродукты на 5,7% или на 13610,8 тонн, яиц в 1,6 раза или на 486,7 тонн, жмыха и других твёрдых отходов на 28,7% или на 19982,5 тонн

Уменьшился импорт муки на 24,9% или на 9743,7 тонн, сахара и изделия из него на 4,5% или на 1964,1 тонн, удобрения на 31,7% или на 15859,7 тонн.

Подробные данные о внешней торговле со странами зарубежья в январе-сентябре 2025 года приводятся ниже:

тысяч долларов США

	внешне- торговый оборот	январь-сентябрь 2025 года в % к январю- сентябрю 2024 года	экспорт	импорт
ВСЕГО	3265376,1	143,4	1201729,0	2063647,1
Страны СНГ	1753476,4	121,0	397862,4	1355614,0
из них:				
Страны ЕвразЭС	1391182,6	119,2	263162,8	1128019,8
Армения	194,9	2,7 р	-	194,9
Беларусь	45101,7	122,1	1225,1	43876,6
Казахстан	545306,1	84,2	65609,0	479697,1
Кыргызстан	20986,2	-	4637,3	16348,9
Россия	779593,7	1,6 р	191691,4	587902,3
Страны вне ЕвроАзЭС	362293,8	128,4	134699,5	227594,3
Азербайджан	3852,5	3,6 р	160,5	3692,0
Малдова	147,8	-	103,5	44,3
Таджикистан	46804,4	139,7	726,2	46078,2
Туркменистан	2120,3	114,6	1075,1	1045,2
Узбекистан	306203,4	125,6	132311,8	173891,6
Украина	3165,5	1,6 р	322,5	2843,0
Страны дальнего зарубежья	1511899,7	1,8 р	803866,6	708033,1
Европа	524216,6	3,8 р	437762,6	86454,0
Австрия	1010,3	140,4	27,0	983,3
Белгия	18771,1	5,8 р	15478,4	3292,7
Болгария	53,3	30,2	-	53,3
Венгрия	101,6	27,0	-	101,6
Великобритания	565,9	4,4 р	362,6	203,3
Германия	4217,7	81,9	519,3	3698,4
Греция	28,1	31,9	-	28,1
Дания	190,9	2,2 р	-	190,9
Испания	92,0	6,0	-	92,0
Италия	14512,0	102,1	9862,9	4649,1
Латвия	20900,7	1,9 р	-	20900,7
Литва	33234,7	118,9	1374,4	31860,3
Люксембург	82,0	107,4	-	82,0
Нидерланды	403295,9	7,7 р	401965,8	1330,1

	внешне- торговый оборот	январь-сентябрь 2025 года в % к январю- сентябрю 2024 года	экспорт	импорт
Македония	33,1	-	-	33,1
Португалия	168,6	23,9	168,6	-
Польша	4900,0	1,7 р	780,8	4119,2
Румыния	121,4	62,1	74,0	47,4
Сербия	198,3	4,7	109,3	89,0
Словакия	271,6	-	-	271,6
Финляндия	861,7	-	-	861,7
Франция	10187,8	2,5	3270,2	6917,6
Хорватия	1236,7	66,9	1236,7	-
Чехия	5563,3	81,7	654,1	4909,2
Швейцария	2401,4	123,7	1878,6	522,7
Швеция	82,7	-	-	82,7
Эстония	1134,3	129,7	-	1134,3
Азия	980347,3	146,0	365872,4	614474,9
Афганистан	356,6	17,8	296,0	60,6
Бангладеш	805,6	66,9	-	805,6
Вьетнам	98,9	-	30,6	68,3
Грузия	8293,7	91,2	7,5	8286,2
Гонконг	83,6	-	-	83,6
Индия	3692,4	111,7	46,1	3646,3
Индонезия	59,4	46,2	-	59,4
Иордания	18,8	1,5 р	-	18,8
Ирак	1051,0	97,7	1048,0	3,0
Иран	34811,1	100,0	21675,1	13136,0
Китай	734178,7	1,6 р	322162,3	412016,4
КНДР	7,4	-	-	7,4
Ливан	225,6	-	225,6	-
Малайзия	219,9	53,7	-	219,9
ОАЭ	18211,1	1,5 р	450,3	17760,8
Пакистан	584,8	37,0	160,9	423,9
Республика Корея	125063,2	1,5 р	-	125063,2
Саудовская Аравия	143,9	4,7 р	110,0	33,9
Тайван	241,9	-	-	241,9
Турция	51538,9	102,2	19660,1	31878,8
Шри -Ланка	18,5	60,9	-	18,5
Япония	642,4	80,5	-	642,4
Америка	7047,4	38,6	47,7	6999,7
США	963,2	7,4	47,7	915,5
Эквадор	6084,2	148,0	-	6084,2
Африка	279,5	48,6	184,0	95,5
Египет	7,0	7,8 р	-	7,0
Кения	49,9	2,5 р	-	49,9
ЮАР	222,6	95,4	184,0	38,6
Австралия и Океания	8,9	-	-	8,9
Австралия	8,9	-	-	8,9

Как видно из приведенных данных, основными партнерами по экспорту товаров являются: Нидерланды -33,4%, Китай -26,8%, Россия -15,9%, Узбекистан -11,0%, Казахстан -5,5%, Иран -1,8%, Турция -1,6%, Бельгия -1,3%.

Импорт осуществлялся в основном из следующих стран: России -28,5%, Казахстана -23,2%, Китая -20,0%, Узбекистана -8,4%, Кореи -6,1%, Белорусии -2,1%, Литвы -1,5% , Турции -1,5%, Латвии -1,0%, от общего объема импорта.

4.2. ГУМАНИТАРНАЯ ПОМОЩЬ

По данным Таможенной службы области в январе - сентябре 2025 года Согдийской области была оказана гуманитарная помощь странами ближнего и дальнего зарубежья на сумму 373,9 тысяч долларов, весом 720,2 тонн, в том числе продовольственных товаров на сумму 255,2 тысяч долларов, весом 540,0 тонн.

4.3. ИНОСТРАННАЯ ИНВЕСТИЦИЯ

За первое полугодие 2025 года было задействовано 109 предприятий и организаций с иностранными инвестициями. За этот период в Согдийскую область поступило 108,8 млн. долларов иностранных инвестиций, что по сравнению с аналогичным периодом прошлого года на 68,5 млн. долларов или 58,8% больше.

Из общего объёма поступивших иностранных инвестиций 49,4 млн. долларов прямые инвестиции и 59,4 млн. долларов являются другими инвестициями, что по сравнению с аналогичным периодом прошлого года прямых инвестиций в 88,5 и прочие инвестиции на 40,4% больше.

Возврат зарубежных инвестиций за этот период составил 96,9 млн. долларов, из которых прямые инвестиции составили 37,0 млн. долларов и прочие инвестиции 59,9 млн. долларов.

Сальдо стоимости инвестиций, поступивших в область до первого июля 2025 года 942,8 млн. долларов в том числе прямые инвестиции 744,5 млн. долларов, портфельные инвестиции 2,7 млн. долларов и прочие инвестиции составляют 195,6 млн. долларов.

Поступление инвестиций в Согдийскую область

	тыс. долларов США						в % к соответствующему периоду прошлого года
	2020 г.	2021 г.	2022 г.	2023 г.	2024 г.	в первом полугодии 2025 года	
Всего	147,6	291,1	197,9	112,9	160,5	108,8	158,8
поступление прямых инвестиций	79,6	182,0	134,7	20,5	73,3	49,4	88,5
поступление портфельных инвестиций	-	0,0	0,2	-	0,4	-	-
-поступление прочих инвестиций	68,0	109,1	63,0	92,4	86,6	59,4	40,4
количество предприятий и организаций, предоставленных отчетами	116	105	99	125	114	109	96,5

Иностранные инвестиции, поступившие в Согдийскую область за первое полугодие 2025 год, являются из следующих стран: 47,8 млн. долларов (или 43,9%) из Китайской Народной Республики, 32,7 млн. долларов (или 30,1%) из Люксембурга, 10,8 млн. долларов (или 9,9%) из Германии и 2,2 млн. долларов (или 2,0%) из Саудовской Аравии и прочие.

Поступлений иностранной инвестиции в основном направлены на отрасли – горнодобывающей промышленности 43,3%, финансовую деятельность – 54,5%, промышленное производство – 2,0% и в другие отрасли на 0,2%.

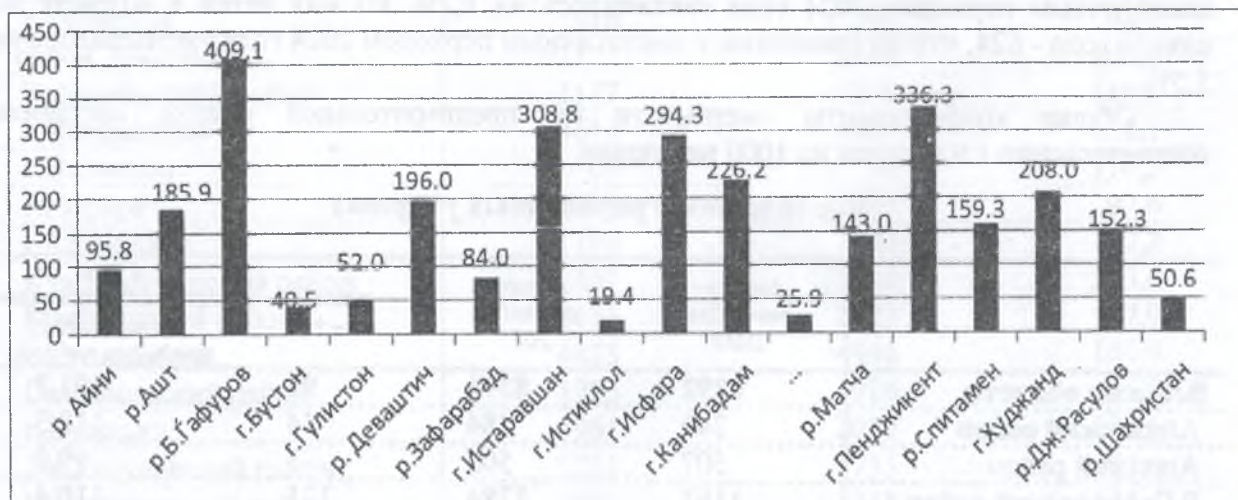
5. СОЦИАЛЬНЫЙ СЕКТОР
5.1. ДЕМОГРАФИЧЕСКАЯ СИТУАЦИЯ

С учётом регистрации родившихся, умерших и миграции численность населения на 1 июля 2025 года составила 2987,4 тысяч человек, из них 1508,6 тысяч мужчин и 1478,8 тысяч женщин.

тысяч человек

	на 01.07.2024 года			на 01.07.2025 года		
	всего	в том числе:		всего	в том числе:	
		город	село		город	село
Всего по области	2938,3	705,8	2232,5	2987,4	719,7	2267,7
Айнинский район	94,4	3,0	91,4	95,8	3,1	92,7
Аштский район	183,1	17,7	165,4	185,9	18,0	167,9
Б.Гафуровский район	402,9	20,4	382,5	409,1	21,5	387,6
г.Бустон	39,9	39,9	-	40,5	40,5	-
г.Гулистон	51,4	44,4	7,0	52,0	44,9	7,1
район Деваштич	191,6	17,1	174,5	196,0	18,9	177,1
Зафарабадский район	82,0	44,3	37,7	84,0	45,4	38,6
г.Истаравшан	302,4	67,5	234,9	308,8	68,7	240,1
г.Истиклол	19,2	19,2	-	19,4	19,4	-
г.Исфара	291,6	65,3	226,3	294,3	65,8	228,5
г.Канибадам	224,6	55,1	169,5	226,2	55,4	170,8
Кух.Мастчинский район	25,5	-	25,5	25,9	-	25,9
Мастчинский район	139,9	21,8	118,1	143,0	23,2	119,8
г.Пенджикент	328,9	45,8	283,1	336,3	46,7	289,6
Спитаменский район	156,6	21,7	134,9	159,3	22,3	137,0
г.Худжанд	205,2	205,2	-	208,0	208,0	-
Дж.Расуловский район	149,8	17,4	132,4	152,3	17,9	134,4
Шахристанский район	49,3	-	49,3	50,6	-	50,6

Численность населения Согдийской области на 1 июля 2025 года, тысяч человек



Рождаемость, смертность, естественный прирост

За январь-сентябрь 2025 года органами ЗАГС зарегистрировано 43424 родившихся, что по сравнению с аналогичным периодом 2024 года увеличилось на 0,6%.

Общие коэффициенты рождаемости по предварительной оценке составляет 9,3 человек на 1000 населения.

Число зарегистрированных рождений

	январь-сентябрь 2024	январь-сентябрь 2025	разница (-,+)	в % к соответствующему у периоду предыдущего года
Всего по области	43154	43424	270	100,6
Айнинский район	1455	1315	-140	90,4
Аштский район	2337	2255	-82	96,5
Б.Гафуровский район	6051	6142	91	101,5
г.Бустон	479	448	-31	93,5
г.Гулистон	540	520	-20	96,3
район Деваштич	3281	3340	59	101,8
Зафарабадский район	1393	1554	161	111,6
г.Истаравшан	5418	5562	144	102,7
г.Истиклол	117	115	-2	98,3
г.Исфара	2845	2764	-81	97,2
г.Канибадам	1940	1789	-151	92,2
Кух.Мастчинский район	502	570	68	113,5
Мастчинский район	2463	2628	165	106,7
г.Пенджикент	5699	5803	104	101,8
Спитаменский район	2400	2333	-67	97,2
г.Худжанд	2943	2918	-25	99,2
Дж.Расуловский район	2164	2196	32	101,5
Шахристанский район	1127	1172	45	104,0

За январь-сентябрь 2025 год зарегистрировано 8391 умерших, что по сравнению с аналогичным периодом 2024 года увеличилось на 1,2%. Из них детей в возрасте до одного года - 624, что по сравнению с аналогичным периодом 2024 года уменьшилось на 5,5%.

Общие коэффициенты смертности по предварительной оценке составили соответственно 1,9 человек на 1000 населения.

Число зарегистрированных умерших

	январь-сентябрь 2024	январь-сентябрь 2025	разница (-,+)	в % к соответствующему у периоду предыдущего года
Всего по области	8292	8391	99	101,2
Айнинский район	240	284	44	118,3
Аштский район	507	502	-5	99,0
Б.Гафуровский район	1163	1284	121	110,4

	январь- сентябрь 2024	январь- сентябрь 2025	разница (-,+)	в % к соответствующем у периоду предыдущего года
г.Бустон	91	84	-7	92,3
г.Гулистон	124	128	4	103,2
район Деваштич	508	494	-14	97,2
Зафарабадский район	216	206	-10	95,4
г.Истаравшан	805	898	93	111,6
г.Истиклол	49	40	-9	81,6
г.Исфара	712	682	-30	95,8
г.Канибадам	744	686	-58	92,2
Кух.Мастчинский район	45	51	6	113,3
Мастчинский район	312	306	-6	98,1
г.Пенджикент	846	857	11	101,3
Спитаменский район	405	417	12	103,0
г.Худжанд	982	888	-94	90,4
Дж.Расуловский район	413	463	50	112,1
Шахристанский район	130	121	-9	93,1

Естественный прирост населения за январь-сентябрь 2025 года с аналогичным периодом 2024 года увеличился на 0,5% и составил 35,0 тыс.человек или 7,3 человек на 1000 населения.

Естественный прирост населения

	январь-сентябрь 2024	январь-сентябрь 2025	человек в % к соответствующему периоду предыдущего года
Всего по области	34862	35033	100,5
Айнинский район	1215	1031	84,9
Аштский район	1830	1753	95,8
Б.Гафуровский район	4888	4858	99,4
г.Бустон	388	364	93,8
г.Гулистон	416	392	94,2
район Деваштич	2773	2846	102,6
Зафарабадский район	1177	1348	114,5
г.Истаравшан	4613	4664	101,1
г.Истиклол	68	75	110,3
г.Исфара	2133	2082	97,6
г.Канибадам	1196	1103	92,2
Кух.Мастчинский район	457	519	113,6
Мастчинский район	2151	2322	107,9
г.Пенджикент	4853	4946	101,9
Спитаменский район	1995	1916	96,0
г.Худжанд	1961	2030	103,5
Дж.Расуловский район	1751	1733	99,0
Шахристанский район	997	1051	105,4

Браки и разводы

Число браков, зарегистрированных органами ЗАГС за январь-сентябрь 2025 года, уменьшилось по сравнению с аналогичным периодом 2024 года на 3,0% и составило 15403 пар. Общий коэффициент брачности по предварительной оценке составил 2,8 человек на 1000 населения.

Число зарегистрированных браков

	январь-сентябрь 2024	январь-сентябрь 2025	разница (-,+)	в % к соответствующему у периоду предыдущего года
Всего по области	15873	15403	-470	97,0
Айнинский район	434	370	-64	85,3
Аштский район	789	816	27	103,4
Б.Гафуровский район	2266	2082	-184	91,9
г.Бустон	194	127	-67	65,5
г.Гулистон	193	163	-30	84,5
район Деваштич	1231	1155	-76	93,8
Зафарабадский район	429	467	38	108,9
г.Истаравшан	2091	2053	-38	98,2
г.Истиклол	55	46	-9	83,6
г.Исфара	1180	1095	-85	92,8
г.Канибадам	886	813	-73	91,8
Кух.Мастчинский район	210	227	17	108,1
Мастчинский район	735	720	-15	98,0
г.Пенджикент	1911	1975	64	103,3
Спитаменский район	824	827	3	100,4
г.Худжанд	1275	1375	100	107,8
Дж.Расуловский район	769	745	-24	96,9
Шахристанский район	401	347	-54	86,5

Количество зарегистрированных разводов за январь-сентябрь 2025 года составило 2461 единиц и уменьшилось по сравнению с аналогичным периодом 2024 года на 5,2% (на 73 развода). Общий коэффициент разводимости по предварительной оценке составил 0,5 человек на 1000 населения.

Число зарегистрированных разводов

	январь-сентябрь 2024	январь-сентябрь 2025	разница (-,+)	в % к соответствующему у периоду предыдущего года
Всего по области	2461	2333	-128	94,8
Айнинский район	42	44	2	104,8
Аштский район	192	175	-17	91,1
Б.Гафуровский район	328	300	-28	91,5
г.Бустон	55	48	-7	87,3

	январь- сентябрь 2024	январь- сентябрь 2025	разница (-,+)	в % к соответствующем у периоду предыдущего года
г. Гулистон	56	31	-25	55,4
район Деваштич	133	129	-4	97,0
Зафарабадский район	68	68	0	100,0
г. Истаравшан	244	238	-6	97,5
г. Истиклол	8	3	-5	37,5
г. Исфара	212	212	0	100,0
г. Канибадам	228	191	-37	83,8
Кух. Мастчинский район	17	12	-5	70,6
Мастчинский район	82	79	-3	96,3
г. Пенджикент	216	212	-4	98,1
Спитаменский район	164	156	-8	95,1
г. Худжанд	205	225	20	109,8
Дж. Расуловский район	157	157	0	100,0
Шахристанский район	54	53	-1	98,1

**Внешняя и внутренняя безвозвратная миграция
(с переменной места жительства)**

Учет безвозвратной миграции с переменной места жительства ведётся по данным регистрации талонов прибытия и убытия в паспортных отделах УМВД РТ по Согдийской области.

Общее число мигрантов (число прибывших плюс число выбывших) составило 6,2 тысяч человек, что на 15,9% больше соответствующего периода 2024 года, из них число прибывших составило 2,7 тысяч человек, число выбывших 3,5 тысяч человек. По сравнению с соответствующим периодом прошлого года число прибывших на 14,8% и число выбывших увеличилось на 16,7%.

человек

	январь-июнь 2024			январь-июнь 2025		
	число прибыв- ших	число выбывших	мигра- ционный прирост населения	число прибыв- ших	число выбывших	мигра- ционный прирост населения
Всего по области	2390	3002	-612	2745	3503	-758
Айнинский район	178	233	-55	209	292	-83
Аштский район	41	88	-47	30	57	-27
Б. Гафуровский район	338	624	-286	325	672	-347
г. Бустон	238	211	27	269	239	30
г. Гулистон	197	228	-31	243	196	47
район Деваштич	151	122	29	140	152	-12
Зафарабадский район	190	104	86	141	96	45
г. Истаравшан	48	104	-56	44	112	-68
г. Истиклол	92	63	29	100	25	75

ДЕМОГРАФИЧЕСКАЯ СИТУАЦИЯ

	январь-июнь 2024			январь-июнь 2025		
	число прибыв- ших	число выбывших	мигра- ционный прирост населения	число прибыв- ших	число выбывших	мигра- ционный прирост населения
г.Исфара	0	74	-74	0	84	-84
г.Канибадам	49	82	-33	10	63	-53
К.Мастчинский район	19	71	-52	27	150	-123
Мастчинский район	145	163	-18	231	265	-34
г.Пенджикент	152	183	-31	174	271	-97
Спитаменский район	94	141	-47	207	249	-42
г.Худжанд	344	333	11	474	363	111
Дж.Расуловский р-он	31	108	-77	95	125	-30
Шахристанский р-он	83	70	13	26	92	-66

По данным Управления миграционной службы при Министерстве труда, миграции и занятости населения Республики Таджикистан в Согдийской области за январь-сентябрь 2025 года выезд трудовых мигрантов за границу составил 212409 человек, что составляет больше за 2024 года на 23419 человек или 12,4%.

	за январь-сентябрь 2024 года			за январь-сентябрь 2025 года			всего в % к соответст- вующему периоду предыдуще- го года
	всего	в том числе:		всего	в том числе:		
		мужчин	женщин		мужчин	женщин	
Всего по области	188990	124908	64082	212409	140410	71999	112,4
Айнинский район	8264	6304	1960	6177	4203	1974	74,7
Аштский район	11297	6485	4812	14140	8692	5448	125,2
Б.Гафуровский район	18761	12022	6739	20742	13077	7665	110,6
г.Бустон	5206	3460	1746	8709	5928	2781	1,7 р
г.Гулистон	5554	3649	1905	8017	5199	2818	144,3
район Деваштич	12912	9356	3556	13617	9163	4454	105,5
Зафарабадский район	9679	7084	2595	11931	7965	3966	123,3
г.Истаравшан	15417	10900	4517	16641	11794	4847	107,9
г.Истиклол	5433	3519	1914	5868	3773	2095	108,0
г.Исфара	18659	11959	6700	19344	12713	6631	103,7
г.Канибадам	18311	11035	7276	18194	11975	6219	99,4
Кух.Мастчинский р-н	2281	1993	288	2175	1721	454	95,4
Мастчинский район	3192	1665	1527	7099	5711	1388	2,2 р
г.Пенджикент	10779	7193	3586	11445	7188	4257	106,2
Спитаменский район	12241	7831	4410	13016	8597	4419	106,3
г.Худжанд	13373	8401	4972	14468	9112	5356	108,2
Дж.Расуловский район	11506	7719	3787	13265	8413	4852	115,3
Шахристанский район	6125	4333	1792	7561	5186	2375	123,4

Численность населения по Джамоатам Согдийской области на 1 января 2025 года

	всего численность населения	в том числе	
		город	село
Всего по области	2966,1	713,0	2253,1
Айнинский район	95,2	3,1	92,1
-п. Зарафшон	3,1	3,1	-
дж. Айни	18,8	-	18,8
дж. Анзоб	10,4	-	10,4
дж. Дар-дар	9,5	-	9,5
дж. Рарз	12,9	-	12,9
дж. Урметан	21,6	-	21,6
дж. Фондарё	11,6	-	11,6
дж. Шамтуч	7,3	-	7,3
Аштский район	185,0	17,9	167,1
-п. Шайдон	25,7	17,9	7,8
дж. Ошоба	26,3	-	26,3
дж. Ашт	25,3	-	25,3
дж. Ориён	21,7	-	21,7
дж. Мехробод	17,0	-	17,0
дж. Понгоз	32,6	-	32,6
дж. Пунук	11,2	-	11,2
дж. Ифтихор	14,0	-	14,0
дж. Шодоба	11,2	-	11,2
Б.Гафуровский район	406,3	21,0	385,3
-п. Б. Гафуров	21,0	21,0	-
дж. Овчикальбача	26,7	-	26,7
дж. Гозиён	24,2	-	24,2
дж. Исмоил	30,5	-	30,5
дж. Исфисор	44,6	-	44,6
дж. Зарзамин	13,6	-	13,6
дж. Хистеварз	64,7	-	64,7
дж. Д.Холматов	15,6	-	15,6
дж. Унджи	52,8	-	52,8
дж. Чашмасор	12,1	-	12,1
дж. Хайдар Усмонов	50,2	-	50,2
дж. Ева	50,3	-	50,3
г.Бустон	40,2	40,2	0,0
г.Бустон	36,7	36,7	-
-п. Палас	3,5	3,5	-
г.Гулистон	51,8	44,7	7,1
- г. Гулистон	20,1	20,1	-
- п. Адрасмон	14,2	7,4	6,8
- п. Зарнисор	2,5	2,2	0,3
- п. Консой	6,4	6,4	-
-п. Навгарзан	0,5	0,5	-
-п. Сирдаринский	4,0	4,0	-
-п. Чорукдаррон	4,1	4,1	-
район Деваштич	194,2	18,1	176,1
- п. Ганчи	18,1	18,1	-

ДЕМОГРАФИЧЕСКАЯ СИТУАЦИЯ

	всего численность населения	в том числе	
		город	село
дж. Вахдат	37,8	-	37,8
дж. Далёни-Боло	28,8	-	28,8
дж. Газантарак	22,9	-	22,9
дж. И. Сомони	16,9	-	16,9
дж. Муджун	33,8	-	33,8
дж. Яхтан	19,2	-	19,2
дж. Росровут	16,7	-	16,7
Зафарабадский район	83,1	44,9	38,2
-п. Зафарабад	29,6	19,8	9,8
-п. Мехнатабад	14,7	13,2	1,5
-п. Х. Алиев	12,9	11,9	1,0
дж. Джоми	8,2	-	8,2
дж. Равшан	17,7	-	17,7
г.Истаравшан	19,3	19,3	
г.Истаравшан	305,8	68,1	237,7
дж. Гули Сурх	68,1	68,1	-
дж. Калъаи Баланд	51,8	-	51,8
дж. Чорбог	11,4	-	11,4
дж. Зархалол	21,9	-	21,9
дж. Ниджони	43,6	-	43,6
дж. Нофародж	14,1	-	14,1
дж. Калъачаи Калон	14,3	-	14,3
дж. Пошкент	20,4	-	20,4
дж. Сабристон	24,9	-	24,9
дж. Джавкандак	21,4	-	21,4
г.Истиклол	13,9		13,9
г.Исфара	293,0	65,5	227,5
г.Исфара	56,5	56,5	-
- п. Нурафшон	1,5	1,5	-
- п. Нефтеабд	4,4	4,4	-
- п. Шуроб	3,1	3,1	-
дж. Ворух	33,6	-	33,6
дж. Кулканд	26,8	-	26,8
дж. Лаккон	8,4	-	8,4
дж. Навгилем	46,6	-	46,6
дж. Сурх	17,4	-	17,4
дж. Хонобод	13,8	-	13,8
дж. Чилгази	18,6	-	18,6
дж. Чоркух	43,9	-	43,9
дж. Зумрад (Шахрак)	18,4	-	18,4
г.Канибадам	225,6	55,3	170,3
г.Канибадам	55,3	55,3	-
дж. Фирузоба (О.Ортиков)	28,6	-	28,6
дж. Лохути	23,6	-	23,6
дж. Патар	21,4	-	21,4
дж. Пулотон	36,7	-	36,7
дж. Р.Хамробоев	31,4	-	31,4
дж. Кухандиер	28,6	-	28,6

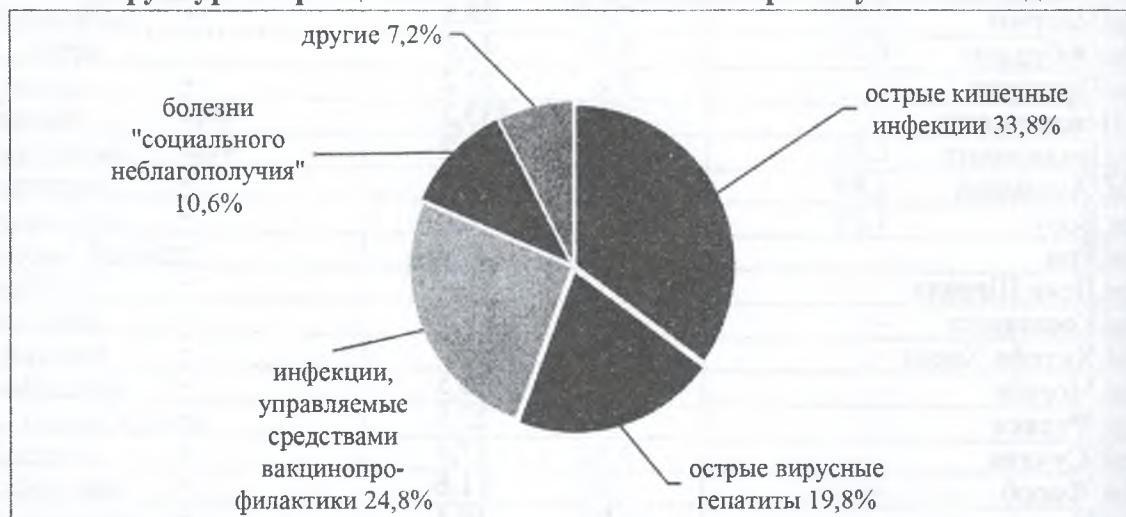
	всего численность населения	в том числе	
		город	село
(Э.Шарипов)			
Кух.Мастчинский р-н	25,6	-	25,6
дж.Иван Таджик	15,2	-	15,2
дж.Лангар	10,4	-	10,4
Мастчинский р-н	141,6	22,5	119,1
-п. Бустон	17,6	17,6	-
-п. Обшорон	3,9	3,9	-
-п. Сугдиён	1,0	1,0	-
дж.Навбахор	17,3	-	17,3
дж.Мастчоҳ	28,6	-	28,6
дж.Оббурдон	46,0	-	46,0
дж.Палдорак	27,2	-	27,2
г.Пенджикент	333,2	46,2	287,0
-г. Пенджикент	46,2	46,2	-
дж. Амондара	18,4	-	18,4
дж.Вору	15,6	-	15,6
дж.Ёри	25,7	-	25,7
дж.Лоик Шерали	24,1	-	24,1
дж.Косатарош	25,7	-	25,7
дж.Халифа Хасан	22,5	-	22,5
дж.Могийён	26,5	-	26,5
дж.Рудаки	23,5	-	23,5
дж.Сучина	17,4	-	17,4
дж.Фароб	11,6	-	11,6
дж.Хурми	14,4	-	14,4
дж.Саразм	39,0	-	39,0
дж.Чинор	9,5	-	9,5
дж.Шинг	13,1	-	13,1
Спитаменский р-н	158,2	22,0	136,2
-п.Навкат	22,0	22,0	-
дж.Истиклол	22,2	-	22,2
дж.Куруш	34,2	-	34,2
дж.Сарбанд	9,8	-	9,8
дж.Улджабаев	40,3	-	40,3
дж.Тагояк	21,5	-	21,5
дж.Хуррамзамин	8,2	-	8,2
г.Худжанд	206,6	206,6	-
Дж.Расуловский р-н	151,4	17,6	133,8
-п.Мехробод	17,6	17,6	-
дж.Гулхона	29,0	-	29,0
дж.Гулакандоз	49,3	-	49,3
дж.Дехмой	17,9	-	17,9
дж.Сомониён	20,0	-	20,0
дж.Хаёти нав	17,6	-	17,6
Шахристанский р-н	50,0	-	50,0
дж.Шахристан	29,9	-	29,9
дж.Бунджикат	20,1	-	20,1

5.2. ЗДРАВООХРАНЕНИЕ

**Заболееваемость населения отдельными инфекционными и паразитарными болезнями в январе-августе 2025 года
(по данным Управления здравоохранения Согдийской области)**

В январе-августе 2025 года было зарегистрировано 6373 случаев заболеваемости инфекционными болезнями, что на 16,1% больше по сравнению с январём-августом 2024 года. На долю острых вирусных гепатитов приходится 19,8% случаев заболеваемости, острые кишечные инфекции составляют 33,8% от общего числа инфекционных болезней.

Структура инфекционных заболеваний в январе-августе 2025 года



Эпидемиологическая обстановка на территории Согдийской области в январе-августе 2025 года по некоторым инфекционным и паразитарным болезням характеризовалась следующими данными:

	август		август 2025 г в % к августу 2024 г	январь-август		январь- август 2025 г в % к январю- августу 2024 г
	2024 г.	2025 г.		2024 г.	2025 г.	
Всего инфекционные заболевания	764	874	114,4	5491	6373	116,1
кишечные инфекции						
острые кишечные инфекции	356	529	148,6	992	2153	2,1 р
в том числе:						
бактериальная дизентерия	-	-	-	-	1	-
брюшной тиф	-	-	-	-	-	-
вирусные гепатиты						
острые вирусные гепатиты	173	115	66,5	1619	1264	78,1
из них:						
гепатит А	173	115	66,5	1614	1261	78,1
гепатит В	-	-	-	3	2	66,7
гепатит С	-	-	-	2	1	50,0
хронический гепатит	13	17	130,8	137	99	72,3

	август		август 2025 г в % к августу 2024 г	январь-август		январь- август 2025 г в % к январю- августу 2024 г
	2024 г.	2025 г.		2024 г.	2025 г.	
инфекции, управляемые средствами вакцинопрофилактики						
Дифтерия	-	-	-	-	-	-
Коклюш	11	-	-	35	3	8,6
Корь	-	14	-	-	91	-
Краснуха	-	-	-	-	-	-
паротит эпидемический	7	7	100,0	138	89	64,5
ветряная оспа	60	56	93,3	1077	1293	120,1
болезни «социального неблагополучия»						
туберкулез (впервые выявленный)	60	56	93,3	554	546	98,5
Сифилис	6	11	1,8 p	62	70	112,9
Гонорея	3	-	-	9	7	77,8
Педикулез	-	-	-	-	1	-
паразитарные болезни						
Всего	558	455	81,5	3680	3922	106,6
в том числе:						
Лямблиоз	199	107	53,8	1141	1094	95,9
Аскаридоз	227	183	80,6	1414	1590	112,4
трихоцефалез	-	-	-	-	-	-
Энтеробиоз	101	132	130,7	880	951	108,1
геминолепидоз	21	27	128,6	170	197	115,9
другие паразитарные болезни	10	6	60,0	75	90	120,0

В январе-августе 2025 года зарегистрировано 3922 случая заболеваемости паразитарными болезнями, что на 6,6% больше по сравнению с январём-августом 2024 года.

Структура паразитарных заболеваний в январе-августе 2025 года



5.3. ОБРАЗОВАНИЕ

Основные показатели образования и здравоохранения

(по данным Управления образования и здравоохранения Согдийской области)

	на 1 января		2025 г. в % к 2024 г.
	2024 г.	2025 г.	
Число дошкольных учреждений, единиц	282	284	100,7
в том числе, частные	60	57	95,0
Численность детей в дошкольных учреждениях, человек	44942	47074	104,7
в том числе, частные	5989	5546	92,6
Численность работников в дошкольных учреждениях, человек	7709	6539	84,8
из них:			
численность воспитателей в дошкольных учреждениях, человек	2180	2309	105,9
Число учреждений общего образования, единиц	952	959	100,7
в том числе, частные	33	37	112,1
Численность учащихся, человек	557072	578310	103,8
в том числе, частные	13524	14845	109,8
1-4 классы	238379	232530	97,5
5-9 классы	266738	272385	102,1
10-11 классы	65456	73366	112,1
Численность преподавателей, человек	37027	37610	101,6
Число учреждений среднего профессионального обучения, единиц	21	21	100,0
Численность учащихся среднего профессионального обучения, человек	19323	20058	103,8
Численность преподавателей среднего профессионального обучения, человек	2085	1522	73,0
Число учреждений высшего профессионального обучения, единиц	10	10	100,0
Численность студентов высшего профессионального обучения, человек	45085	47710	105,8
из них обучающие по президентской квоте	729	645	88,5
Численность преподавателей высшего профессионального обучения, человек	2622	2341	89,3
Оздоровительный центр, единиц	264	264	100,0
Число больничных учреждений, единиц	182	187	102,7
Число медицинских пунктов, единиц	351	351	100,0
Численность врачей всех специальностей, человек	5075	5201	102,5
Численность среднего медицинского персонала, человек	17574	17850	101,6

5.4. ВЫПЛАТА ПЕНСИЙ И ПОСОБИЙ

По данным представленным Амонатбанком Согдийской области, сумма профинансированных средств Управлением государственного Агентства по социальному страхованию и пенсиям по Согдийской области в январе-сентябре 2025 года составила 1012,6 млн. сомони. Сумма выплат пенсий и пособий в январе-сентябре 2025 года (с учетом остатка на начало года 0,7 млн. сомони) составила 993,9 млн. сомони. Численность пенсионеров по состоянию на 1 октября 2025 года составила 268574 человек.

Ниже приводится таблица по финансированию Управления государственного Агентства по социальному страхованию и пенсиям по Согдийской области и выплате пенсий и пособий учреждениями Амонатбанка в январе-сентябре 2025 года в разрезе городов и районов области.

	млн. сомони					
	Профинансировано Агентством по социальному страхованию и пенсиям			Выплачено пенсий и пособий учреждениями Амонатбанка		
	январь-сентябрь		январь-сентябрь 2025г в % к январю-сентябрю 2024г	январь-сентябрь		январь-сентябрь 2025г в % к январю-сентябрю 2024г
	2024	2025		2024	2025	
Всего по области	829,3	1012,6	122,1	818,8	993,9	121,4
в том числе:						
Айнинский р-н	31,4	39,0	124,2	31,1	38,4	123,5
Аштский р-н	47,4	57,6	121,5	46,3	50,1	108,2
Б.Гафуровский р-н	136,8	169,1	123,6	135,8	167,8	123,6
г.Бустон	11,9	14,5	121,8	11,8	14,3	121,2
г. Гулистон	13,7	17,1	124,8	13,5	17,0	125,9
р-он Деваштич	42,9	53,5	124,7	42,3	52,7	124,6
Зафарабадский р-н	18,8	23,7	126,1	18,7	23,6	126,2
г.Истаравшан	74,5	93,1	125,0	73,3	91,8	125,2
г.Истиклол	2,9	3,6	124,1	2,5	3,5	140,0
г.Исфара	65,1	80,6	123,8	64,2	79,4	123,7
г.Канибадам	58,3	71,8	123,1	57,2	70,8	123,8
Кух.Мастчинский р-н	7,5	9,2	122,7	7,5	9,1	121,3
Мастчинский р-н	32,4	40,8	125,9	32,1	40,4	125,8
г.Пенджикент	100,2	108,3	108,1	99,2	107,1	108,0
Спитаменский р-н	39,1	48,4	124,0	38,7	48,0	124,0
г.Худжанд	91,9	112,5	122,4	90,5	111,1	122,8
Дж.Расуловский р-н	43,5	54,1	124,4	42,8	53,2	124,3
Шахристанский р-н	11,0	15,7	142,7	11,0	15,5	140,9

ВЫПЛАТА ПЕНСИЙ И ПОСОБИЙ

Распределение суммы выплат пенсий и пособий в январе-сентябре 2025 года представлено ниже:

	млн. сомони		
	лица, получающие пенсии и пособия, человек	сумма выплат	в % к общей сумме
Всего	286968	107,0	100,0
в том числе:			
- пенсий истекшего месяца	74734	22,4	20,9
- пособий на погребение	330	0,3	0,3
- перерасчет по пенсиям	1988	0,4	0,4
- пенсий персональным пенсионерам	-	-	-
- погашение задолженности по пенсиям за прошлый месяц	209916	83,9	78,4

5.5. ПРИВАТИЗАЦИЯ Приватизация жилья

На 1 октября 2025 года в области (с начала приватизации) приватизировано 53345 квартир, из них 24547 продано, 988 передано населению с частичной оплатой, 27810 приватизировано бесплатно. Общая площадь приватизированных квартир составила 4016,5 тыс. кв.м.

Приватизация жилья в разрезе городов и районов области показана в таблице:

	число привати- зированных квартир	в том числе:			общая площадь тыс.кв.м.	число привати- зированных квартир за отчетный период
		передано населению бесплатно	с час- тической оплатой	продано		
Всего	53345	27810	988	24547	4016,5	621
в том числе						
Б.Гафуровский р-он	1850	1605	167	78	91,8	-
г. Бустон	715	519	99	97	51,4	10
г. Гулистон	1584	1287	248	49	126,6	6
Зафарабадский р-он	365	361	-	4	14,1	5
г.Истаравшан	2700	1828	18	854	132,3	-
г.Истиклол	900	670	-	230	45,1	-
г.Исфара	1229	844	385	-	52,3	-
г.Канибадам	3773	1301	66	2406	218,0	-
Мастчинский р-он	208	203	5	-	10,1	-
г.Пенджикент	3118	1239	-	1879	356,5	-
Спитаменский р-он	100	79	-	21	4,5	-
г.Худжанд	36028	17424	-	18604	2872,5	600
Дж.Расуловский р-он	775	450	-	325	41,3	-

5.6. СОСТОЯНИЕ ПРЕСТУПНОСТИ
(по данным УМВД РТ в Согдийской области)

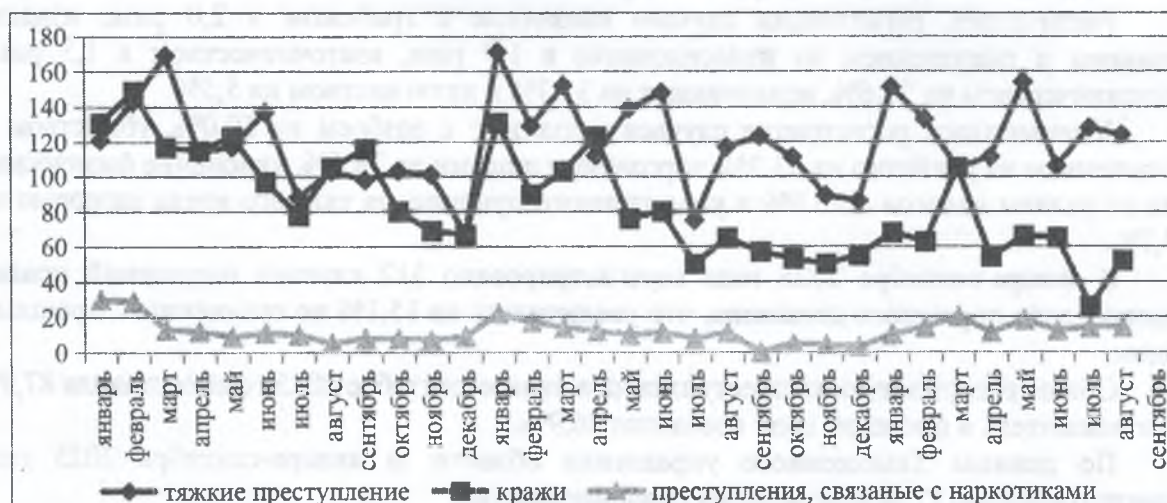
В январе-сентябре 2025 года было зарегистрировано 5733 преступлений, из них 4860 преступления зарегистрировано УМВД РТ Согдийской области и Прокуратурой, что составляет 84,8% от общего числа зарегистрированных преступлений. Другими правоохранительными органами зарегистрировано 873 преступлений или 15,2% от общего числа преступлений.

За январь-сентябрь 2025 года по области отмечено увеличение числа зарегистрированных преступлений на 14,8% по сравнению с прошлым годом.

Криминогенная обстановка в январе-сентябре 2025 года характеризовалась следующими данными:

	январь-сентябрь		январь-сентябрь 2025г. в % к январю-сентябрю 2024 г.
	2024г.	2025г.	
Зарегистрировано преступлений, всего	4994	5733	114,8
из них:			
Тяжкие преступление	1038	1349	130,0
убийство и покушение на убийство	21	14	66,7
умышленного причинения тяжкого вреда здоровью	34	28	82,3
изнасилование и покушение на изнасилование	10	19	1,9 р
кражи	573	585	102,1
из них квартирные кражи	37	35	94,6
грабежи	7	14	2,0 р
разбой	4	2	50,0
мошенничество	720	991	137,6
хулиганство	383	404	105,5
преступления, связанные с наркотиками	99	132	133,3
похищение человека	2	4	2,0 р
торговля людьми	7	5	71,4
нарушение правил безопасности дорожного движения, всего	271	312	115,1
в том числе повлекшие за собой тяжкие телесные повреждения и смерть потерпевших	78	84	107,7
Экономические преступления, всего	765	1117	146,0
из них:			
взяточничество	20	30	1,5 р
уклонение физических лиц от уплаты налогов	4	3	75,0
Другие зарегистрированные преступления	1060	757	71,4

Число зарегистрированных тяжких преступлений, краж и преступлений, связанных с наркотиками



Регистрация преступлений в разрезе городов и районов Согдийской области по линиям всех служб представлена в нижеследующей таблице:

	зарегистрировано преступлений, случаев			процент раскрытых преступлений	
	январь-сентябрь		январь-сентябрь 2025г	январь-сентябрь	
	2024г	2025г	в % к январю-сентябрю 2024г	2024г	2025г
Всего по области	4994	5733	114,8	86,9	87,8
в том числе:					
Айнинский р-н	89	97	109,0	95,4	94,7
Аштский р-н	225	272	120,9	85,0	82,4
Б.Гафуровский р-н	620	598	96,4	87,9	88,2
г.Бустон	146	160	109,6	88,4	91,5
г. Гулистон	125	137	109,6	96,7	94,5
р-он Деваштич	192	232	120,8	96,1	91,8
Зафарабадский р-н	149	149	100,0	94,3	93,9
г.Истаравшан	573	521	90,9	87,6	90,2
г.Истиклол	45	53	117,8	91,3	94,0
г.Исфара	497	482	97,0	81,6	84,9
г.Канибадам	307	843	2,7 р	89,2	92,2
Кух.Мастчинский р-н	36	30	83,3	100,0	90,6
Мастчинский р-н	176	183	104,0	83,6	78,6
г.Пенджикент	352	365	103,7	85,7	83,8
Спитаменский р-н	227	320	141,0	88,2	90,2
г.Худжанд	905	982	108,5	81,8	83,1
Дж.Расуловский р-н	264	241	91,3	90,9	91,9
Шахристанский р-н	66	68	103,0	97,1	98,3

За январь-сентябрь 2025 года было зарегистрировано 1349 тяжких преступлений, что на 30,0% больше чем в январе-сентябре 2024 года.

Увеличилась регистрация случаев связанные с грабежом в 2,0 раза, изнасилованием и покушением на изнасилование в 1,9 раза, взяточничеством в 1,5 раза, мошенничеством на 37,6%, наркотиками на 33,3% и хулиганством на 5,5%

Уменьшилась регистрация случаев связанные с разбоем на 50,0%, убийством и покушением на убийство на 33,3%, торговлями людьми на 28,6%, уклонение физических лиц от уплаты налогов – 25,0% и умышленного причинения тяжкого вреда здоровью на 17,7%.

В январе-сентябре 2025 года зарегистрировано 312 случаев нарушений правил безопасности дорожного движения, что увеличилась на 15,1% по сравнению с прошлым годом.

Общая раскрываемость преступлений в январе-сентябре 2025 года составила 87,8%, этот показатель в прошлом году составлял 86,9%.

По данным Таможенного управления области за январь-сентябрь 2025 года зарегистрировано 1238 таможенных правонарушений.

Наибольшее число таможенных правонарушений зарегистрировано в таможенных отделах в городах: Худжанда – 206, Канибадама – 67, Истаравшана – 55, Пенджикента – 46, Исфары – 34 фактов и районов Мастчинского – 374, Спитаменского – 132, Джаббар Расуловского – 35, Зафарабадского – 10, Аштского – 11 фактов.

Всего было рассмотрено за январь-сентябрь 2025 года 1216 дел по административным правонарушениям, что на 12,5% больше по сравнению с аналогичным периодом прошлого года.

**Начальника Главного
Управления Агентства по статистике при
Президенте Республики Таджикистан
в Согдийской области**



**Накхатзода Х.К.
10.10.2025**

КРАТКИЕ МЕТОДОЛОГИЧЕСКИЕ ПОЯСНЕНИЯ

Ежемесячный доклад «Социально-экономическое положение Согдийской области» строится на основании материалов, полученных в результате обобщения государственных статистических отчетов, предусмотренных Программой статистических работ, утверждённой Решением Коллегии Агентства от 13 января 2025 года №01, а также обследований и опросов проводимых органами государственной статистики, данных предприятий и организаций предоставляющих статистическую отчётность.

Доклад построен на основании классификатора видов экономической деятельности (ОКЭД-2), который соответствует международной стандартной классификации. Общий классификатор видов экономической деятельности Республики Таджикистан (ОКЭД-2) разработан в соответствии необходимости перехода на принятую в международной практике систему учёта и статистики. С 2011 по 2018 годы использовался ОКЭД -1.

Сравнительная таблица

Секция	ОКЭД-1	Секция	ОКЭД-2
А	Сельское хозяйство, охота и лесное хозяйство	А	Сельское хозяйство, лесное хозяйство и рыболовство
В	Рыболовство		
С	Горнодобывающая промышленность	В	Добыча полезных ископаемых
Д	Обрабатывающая промышленность	С	Обрабатывающее производство (обрабатывающая промышленность)
Е	Производство электроэнергии, газа и водоснабжение	Д	Производство (обеспечение) электроэнергией, газом, паром и кондиционированным воздухом
		Е	Водоснабжение, очистка, обработка отходов и получение вторичного сырья и ремедиация
Ф	Строительство	Ф	Строительство
Г	Оптовая и розничная торговля; ремонт автомобилей, мотоциклов и предметов личного и бытового пользования	Г	Оптовая и розничная торговля; ремонт автомобилей и мотоциклов
Н	Гостиницы и рестораны	И	Гостиницы и рестораны
I	Транспорт, складское хозяйство и связь	Н	Транспортная деятельность и хранение грузов
		Ж	Информация и связь
Ж	Финансовое посредничество и страхование	К	Финансовое посредничество и страхование
К	Операции с недвижимым имуществом, аренда и прочая коммерческая деятельность	Л	Операции с недвижимым имуществом
		М	Профессиональная, научная и техническая деятельность
		Н	Административная и вспомогательная деятельность
Л	Государственное управление и оборона, обязательное социальное страхование	О	Государственное управление и оборона, обязательное социальное страхование
М	Образование	Р	Образование
Н	Здравоохранение и социальные услуги	Q	Здравоохранение и социальное обслуживание населения
О	Прочие коммунальные, социальные и персональные услуги	Р	Деятельность в области искусства, организации развлекательных мероприятий и отдыха
		С	Прочая деятельность по обслуживанию
Р	Частные домашние хозяйства	Т	Частные домашние хозяйства с использованием наемной рабочей силы; недифференцированная деятельность по производству продукции и услуг для личного пользования
Q	Экстерриториальные организации и органы	U	Деятельность экстерриториальных организаций и органов

Объектами классификации в ОКЭД-2 (элементами классифицируемого множества) являются все виды экономической деятельности хозяйствующих субъектов с однопрофильной и многопрофильной деятельностью), характеризующихся различной степенью хозяйственной обособленности, мерой самостоятельности.

Вид экономической деятельности определяется как процесс, приводящий к получению однородного набора продукции (товаров и услуг), характеризующей наиболее разукрупненным категории классификации видов деятельности:

Классификатор видов экономической деятельности предназначен для классификации различных единиц: предприятия, отделения, группы предприятий.

Предприятие представляет собой правовую единицу, имеющую самостоятельный баланс, осуществляющую один или несколько видов деятельности по производству товаров или услуг и обладающую правом защищать интересы в суде, арбитраже и т.д.

Отделением (местной единицей) является единица (мастерская, завод, магазин, контора, шахта, склад и т.д.), размещённая географически в другом месте нежели основная, где один или несколько человек работают в счёт того же самого предприятия. Предприятие состоит из одного или нескольких отделений.

Предприятия и отделения осуществляют различные виды деятельности, которые определяются в соответствии с классификацией видов деятельности; при этом различаются: *основная деятельность, второстепенные и вспомогательные виды деятельности.*

Статистические единицы, в соответствии с правилами классификации, относятся к одной единственной позиции самого низшего уровня деления. Всем единицам, согласно ОКЭД, присваивается код, отражающий их экономическую деятельность.

Каждый хозяйствующий субъект, в соответствии с характером своей деятельности, должен быть отнесён к соответствующему разделу классификации видов экономической деятельности.

Большинство производственных единиц на практике осуществляют несколько видов деятельности и для отнесения их к той или иной категории деятельности необходимо выделить основной, преобладающий вид деятельности. Это означает выделение только части видов деятельности, однако это единственный простой способ, позволяющий упорядочить статистические единицы по критерию видов деятельности.

Основной деятельностью производственной единицы является деятельность, добавленная стоимость которой превышает добавленную стоимость любой другой деятельности, осуществляемой в той же единице.

Продукция основной деятельности неосновной продукт или любые побочные продукты (т.е. продукты производимые вместе с основным продуктом) - должна быть пригодна для поставок другим единицам, даже несмотря на то, что она может использоваться для собственного капиталобразования.

Критерием для определения основного вида деятельности является добавленная стоимость в объёме товарного выпуска продукции (услуг).

Добавленная стоимость определяется (в основных ценах) как разница между выпуском продукции (работ, услуг) в основных ценах и промежуточным потреблением продукции своего производства (в основных ценах), а также приобретённой продукции (в ценах покупателя).

Выпуском является стоимость (реализация) продукции (работ, услуг).

Промежуточное потребление представляет собой стоимость потребления сырья, материалов, товаров (за исключением потребления основного капитала - амортизации основных фондов) и потреблением всевозможных рыночных услуг в течении данного периода с целью производства другой продукции (или работ, услуг).

Промежуточное потребление включает следующие элементы:

- а) материальные затраты (продукты и материальные услуги);
- б) оплата нематериальных услуг;
- в) расходы на командировки в части оплаты проезда и услуг гостиниц

Промежуточное потребление не включает:

- расходы на строительство или капитальный ремонт зданий и сооружений;
- текущие расходы на ремонт жилищ;
- товары и услуги, предоставленные предприятием его работникам бесплатно или по сниженным ценам в качестве оплаты труда в натуральной форме;
- социальные пособия в натуральной форме;
- расходы, связанные с передачей права на владение земель, основным капиталом и нематериальными активами;
- арендная плата за пользование земель;
- расходы на геологоразведочные и буровые работы, связанные с разведкой месторождений нефти и др.
- капитальные затраты на улучшение земель, включая работы по расчистке земель и мелиорации, подготовительные работы по посадке лесов, садов и т.д.
- стоимость социально-культурных услуг, предоставляемых работникам и их семьям подразделениями предприятий;
- амортизация основных фондов.

Нематериальные услуги - это расходы на оплату услуг и работ, осуществляемых научно-исследовательскими, опытно-конструкторскими организациями, платежи по страхованию имущества предприятия, оплату контроля качества товаров, продукции и работ по сертификации продукции, износ по нематериальным активам, расходы по организованному набору работников, оплата услуг учебных заведений по подготовке, повышению квалификации и переподготовке кадров, оплата услуг связи, информационно - вычислительного обслуживания, услуг банков, пожарной, сторожевой охраны, рекламных агентств, консультационных, информационных и аудиторских организаций, коммунального хозяйства, здравоохранения (за диспансеризацию и вакцинацию работников), пассажирского транспорта (доставка работников к месту работы специально организованным транспортом), юридических услуг.

Второстепенной (подсобной) деятельностью является деятельность, которая осуществляется в отдельной производственной единице, в дополнение к основной деятельности и продукция которой, аналогично продукции основной деятельности, должна быть пригодна вне рамок производственной единицы.

Подсобная деятельность классифицируется по собственному признаку в соответствующей категории.

Вспомогательная деятельность (перевозка, складирование, закупка, охрана и т.д.) не принимается во внимание при определении основной деятельности и учитывается по основной деятельности хозяйствующего субъекта.

Вспомогательная деятельность встречается, главным образом, в торговле, общественном питании (столовые), транспорте и услугах по складированию и услугах, оказываемых предприятием (управлением предприятием в первую очередь).

ПРОМЫШЛЕННОСТЬ

Продукция промышленности (в стоимостном выражении) в целом и отдельных ее отраслей определяется как сумма данных объема продукции отдельных промышленных предприятий. Продукцией промышленного предприятия считается стоимость всех выработанных предприятием за отчетный период готовых изделий и отпущенных на сторону полуфабрикатов (как из своего сырья и материалов, так и из сырья и материалов заказчика), а также стоимость выполненных работ промышленного характера по заказам со стороны или непромышленных хозяйств и организаций своего предприятия. Не включается в продукцию промышленного предприятия (за отдельными исключениями) продукция собственного производства, израсходованная на промышленно-производственные нужды внутри данного предприятия.

Производство промышленной продукции в натуральном выражении показано, как правило, по валовому выпуску продукции, то есть включая продукцию, израсходованную на промышленно-производственные нужды внутри данного предприятия.

В данные по производству потребительских товаров включены продовольственные и непродовольственные товары, а также алкогольные напитки.

Индекс промышленного производства – относительный показатель, характеризующий изменение масштабов производства в сравниваемых периодах. Различают индивидуальные и сводные индексы промышленного производства. Индивидуальные индексы отражают изменение выпуска одного продукта и исчисляются как отношение объемов производства данного вида продукции в натурально-вещественном выражении в сравниваемых периодах. Сводный индекс производства продукции характеризует совокупные изменения производства всех видов продукции. Индекс характеризует изменение создаваемой в процессе промышленного производства стоимости в результате изменения только физического объема производимой продукции. Для исчисления сводного индекса производства индивидуальные индексы по конкретным видам продукции поэтапно агрегируются в индексы по видам деятельности, подгруппам, группам, подклассам, классам, подразделам и разделам. Индекс промышленного производства – агрегированный индекс производства по видам деятельности "Добыча полезных ископаемых", "Обрабатывающие производства", "Производство и распределение электроэнергии, газа и воды".

Объем отгруженной продукции (работ, услуг) – стоимость продукции, фактически отгруженной (переданной) в отчетном периоде потребителям, выполненных работ и услуг промышленного характера, принятых заказчиком, независимо от того, поступили деньги на счет предприятия или нет.

СЕЛЬСКОЕ ХОЗЯЙСТВО

К сельскохозяйственным предприятиям относятся: колхозы, совхозы, межхозы, арендные предприятия, сельскохозяйственные кооперативы, агрофирмы, подсобные хозяйства предприятий и организаций.

Дехканское хозяйство - самостоятельный хозяйствующий субъект, созданный семьей или отдельным гражданином, осуществляющий производство, переработку, хранение и реализацию сельскохозяйственной продукции на основе использования имущества, земельных и других природных ресурсов, находящихся в его пожизненном наследуемом владении или аренде.

К хозяйствам населения относятся личные подсобные хозяйства граждан, коллективные сады и огороды, дачные участки.

Объем производства продукции сельского хозяйства всеми сельхозпроизводителями (сельхозорганизации, дехканские хозяйства, индивидуальные предприниматели, население) формируется как объем производства готовой продукции растениеводства и животноводства и изменение стоимости незавершенного производства продукции растениеводства и животноводства по видам деятельности "Растениеводство", "Животноводство".

Индекс сельскохозяйственного производства – относительный показатель, характеризующий изменение масштабов производства в сравниваемых периодах. Индекс характеризует изменение создаваемой в процессе производства стоимости в результате изменения только физического объема производимой продукции.

Продукция растениеводства включает стоимость сырых продуктов, полученных от урожая отчетного периода – зерна, продукции технических культур, картофеля, овощей и бахчевых продовольственных культур, плодов и ягод, кормовых культур, семян и посадочного материала сельскохозяйственных культур и многолетних насаждений и изменение стоимости незавершенного производства в растениеводстве (посадка и выращивание до плодоношения сельскохозяйственных культур и многолетних насаждений) от начала к концу отчетного периода.

Продукция животноводства включает стоимость сырых продуктов, полученных в результате выращивания и хозяйственного использования сельскохозяйственных животных и птицы (молока, шерсти, яиц и др.), стоимость реализованного скота и птицы, изменение стоимости выращивания молодняка и скота на откорме за отчетный период, стоимость продукции пчеловодства и др.

Сельскохозяйственные угодья земельные участки, систематически используемые для получения сельскохозяйственной продукции. В их состав входят пахотные земли, земли под многолетними насаждениями, сенокосы и пастбища. Сельскохозяйственные угодья находятся в собственности, аренде, постоянном и временном пользовании сельскохозяйственных предприятий, хозяйств населения и дехканских (фермерских) хозяйств.

Валовой сбор сельскохозяйственных культур объем произведенной (реально собранной) продукции на всей площади посева различных сельскохозяйственных культур. Учитывается как по отдельным культурам (картофель, сахарная свёкла и т.д.) так и по группам культур (зерновые и зернобобовые, овощные, бахчевые, кормовые корнеплоды и т.д.).

Производство скота и птицы на убой (в живом весе) включает проданный сельхозпроизводителями скот и птицу для забоя на мясо, а также забитый в сельхозпредприятия, дехканских (фермерских) хозяйствах, хозяйствах населения

Производство молока характеризуется фактическим надоемным молоком, независимо от того, было ли оно реализовано или потреблено в хозяйстве на выпойку телят и поросят. Молоко, высосанное телятами при подсосном их содержании, в производство не включается и не учитывается при определении средних удоев от одной фуражной коровы.

Производство яиц включает их сбор от всех видов домашней птицы, включая используемые на инкубацию, выработку яичного порошка и другие цели.

СТРОИТЕЛЬСТВО

Инвестиции в основной капитал представляют собой совокупность затрат, направляемых на приобретение, создание и воспроизводство основных фондов.

В соответствии с производственной структурой и спецификой основных фондов, инвестиции в основной капитал могут быть определены как затраты на выполнение строительно-монтажных и проектно-изыскательных работ, приобретение оборудования, входящего и не входящего в сметы строек, требующего и не требующего монтажа, производственного инструмента и хозяйственного инвентаря, рабочего и продуктивного скота, по насаждению и выращиванию многолетних плодово-ягодных культур, лесных полос и других затрат, включаемых в инвестиции в основной капитал.

Основные фонды - произведённые активы, подлежащие использованию неоднократно или постоянно в течение длительного периода, но не менее одного года, для производства товаров, оказания рыночных и нерыночных услуг.

Ввод в действие основных фондов - стоимость законченных строительством и принятых в эксплуатацию в установленном порядке объектов строительства-зданий, сооружений, предприятий, пусковых комплексов, их очередей, а также оборудования, инструмента, инвентаря, многолетних насаждений, рабочего и продуктивного скота. В формах статистического наблюдения отражается одновременно с вводом в действие производственных мощностей и объектов жилищно-гражданского назначения на основании актов приёмки законченных строительством объектов.

Ввод в действие мощностей - показатель мощности (производительности, вместимости, покупной стоимости, площади, протяжённости, и т.д.), созданной в результате осуществления инвестиций в основной капитал. В формах статистического наблюдения ввод в действие производственных мощностей, объектов жилищно-гражданского назначения отражается после приёмки их в эксплуатацию в установленном порядке, в фактически принятых размерах, указанных в актах приёмки.

Строительство непромышленное - строительство, реконструкция объектов жилищно-гражданского и культурного назначения (жилых домов, дошкольных учреждений, спортивных сооружений, театрально-зрелищных предприятий, объектов коммунального хозяйства).

Число построенных квартир - количество квартир в законченных строительством жилых домах квартирного, гостиничного типа и общежитиях.

Общая площадь жилых домов определяется как сумма площадей жилых и подсобных помещений квартир, а также площадей лоджий, балконов, веранд, террас и холодных кладовых, подсчитанных с соответствующими понижающими коэффициентами в домах квартирного и гостиничного типа, общежитиях постоянного

типа и других строениях, предназначенных для проживания людей (домах для престарелых и инвалидов, спальных корпусах детских домов и школ-интернатов). К подсобным помещениям относятся кухни, передние, внутриквартирные коридоры, ванные или душевые, туалеты, кладовые или хозяйственные встроенные шкафы. В общежитиях к подсобным помещениям относятся помещения культурно-бытового назначения и медицинского обслуживания.

Строительство производственное - строительство объектов, которые после их возведения и сдачи в эксплуатацию будут функционировать в сфере материального производства: промышленности, строительстве, на транспорте, связи и т.п.

Объем выполненных подрядные работы - это работы, выполненные собственными силами по договорам строительного подряда и (или) государственным контрактам, заключаемым с заказчиками. В стоимость подрядных работ включается стоимость строительных и монтажных работ (новое строительство, реконструкция, расширение, техническое перевооружение и др.), работ по капитальному и текущему ремонту и прочих работ (пусконаладочных, культуртехнических, гидронамывных, буровзрывных и др.).

Данные приводятся с учётом объёмов, выполненных субъектами малого предпринимательства, организациями министерств и ведомств, имеющих воинские подразделения.

ТРАНСПОРТ

Транспорт как вид хозяйственной деятельности подразделяется на транспорт общего и не общего пользования.

Транспорт общего пользования - транспорт, удовлетворяющий потребность всех отраслей экономики и населения в перевозках грузов и пассажиров, перемещающие различные виды продукции между производителями и потребителями, осуществляющий общедоступное транспортное обслуживание населения.

Транспорт не общего пользования (ведомственный), как правило перевозит грузы и пассажиров своего предприятия, объединения (ассоциации, концерна и т.п.)

Перевозки грузов – показатель, характеризующий объем грузов в тоннах, перевезённых на транспортных средствах страны.

Грузооборот – в тонно-километрах представляет собой пробег грузов и определяется как сумма произведений веса каждой партии (отправки) перевозимого груза в тоннах на тарифное расстояние его перевозки в километрах.

Перевозки пассажиров исчисляются как сумма всех пассажиров, отправленных на транспортных средствах, как внутри страны, так и в международном сообщении, независимо от того, какой тариф применяется при взыскании провозной платы, включая пассажиров, пользующихся правом бесплатного проезда, а также перевезённых по бесплатным билетам.

Пассажиروоборот характеризует объем выполненной работы по перевозке пассажиров с учетом расстояний, на которые были перевезены пассажиры.

ПОТРЕБИТЕЛЬСКИЙ РЫНОК

Розничный товарооборот – стоимость проданных населению потребительских товаров для конечного потребления или использования в домашнем хозяйстве. В розничный товарооборот включаются также стоимость товаров, отпущенных из розничной торговой сети с оплатой по безналичному расчёту организациям социальной

сферы (детским, лечебным, оздоровительным учреждениям, домам инвалидов и т.д.) для обслуживаемых ими категорий населения.

Данные о розничном товарообороте включают в себя стоимость товаров, проданных населению организациями, для которых розничная торговля и общественное питание являются основными видами деятельности, организациями других отраслей экономики, если они осуществляют продажу населению приобретённых на стороне потребительских товаров или товаров собственного производства через торговые заведения и стоимость товаров, проданных физическими лицами на вещевых, смешанных и продовольственных рынках.

Индекс физического объёма розничного товарооборота – относительный показатель, характеризующий изменение оборота розничной торговли в сравниваемых периодах в сопоставимых ценах.

Объём платных услуг, оказанных населению - это денежные расходы населения на услуги, оказанные ему предприятиями и организациями различных форм собственности. В объёме платных услуг, оказанных населению, также учитываются средства, поступившие от предприятия и организаций в уплату за оказанные их работникам услуги.

Платные услуги, оказанные населению, включают: бытовые услуги, услуги пассажирского транспорта, связи, жилищно-коммунальные услуги, услуги по содержанию детей в дошкольных учреждениях, услуги учреждений культуры и спорта, медицинские, санаторно-оздоровительные, услуги правового характера, банковских учреждений и др.

Платные услуги населению - результат деятельности предприятий, организаций всех форм собственности и организационно-правовых форм, предназначенной для удовлетворения личных потребностей населения по их заказам. В объёме платных услуг включаются также услуги, оказываемые населению частными лицами, занимающимися индивидуальной предпринимательской деятельностью.

Общий объём реализации платных услуг представляет собой сумму платежей, полученных предприятиями от населения в оплату за оказанные услуги, включая налог на добавленную стоимость, спецналоги, акцизы и т.п.

Доплаты, производимые за счёт средств органов социальной защиты в объёме платных услуг для населения не включаются.

В составе платных услуг учитываются также услуги, главным образом бытового характера, выполненные по заказам. Учёт платных услуг осуществляется строго за отчетный период на момент их предоставления, который обычно совпадает с выдачей оплаченного заказа.

ЦЕНЫ

Индекс потребительских цен и тарифов на товары и платные услуги населению (ИПЦ) характеризует изменение во времени общего уровня цен и тарифов на товары и услуги, приобретаемые населением для непроизводственного потребления. Измеряет отношение стоимости фиксированного набора товаров и услуг в текущем периоде к его стоимости в предыдущем периоде.

В набор товаров и услуг включены более 300 товаров (услуг) – представителей. Наблюдение за ценами и тарифами производится во всех областных центрах (кроме ГБАО) и выборочно – в городах и районных центрах, отобранных с учётом их

представительности в отражении социально-экономического и географического положения регионов.

Стоимость набора продуктов питания определена на основе фактического потребления домашних хозяйств (по данным выборочного обследования) в целом по республике, в среднем на душу населения.

ФИНАНСЫ

Бюджет - форма образования и расходования фонда денежных средств, предназначенных для финансового обеспечения задач и функций государства и местного самоуправления.

Доходы бюджета – денежные средства, поступающие в безвозмездном и безвозвратном порядке в соответствии с бюджетным и налоговым законодательством Республики Таджикистан в распоряжение органов государственной власти Республики Таджикистан и органов местного самоуправления.

К налоговым доходам относятся предусмотренные Налоговым кодексом Республики Таджикистан общегосударственные и местные налоги и сборы, а также пени и штрафы.

К неналоговым доходам относятся государственные доходы, за исключением доходов от продажи капитала, все поступления по штрафам и санкциям, кроме штрафов за просрочку с уплатой налогов, и все добровольные, безвозмездные, невозвратные текущие поступления из негосударственных источников. В этой связи эта категория исключает государственные доходы: от налогов, грантов, заимствований, платежей в счёт предоставленных в прошлом государственных кредитов, реализации основного капитала, запасов товаров, земли и нематериальных активов, а также гранты из негосударственных источников, предназначенных для капитальных целей.

Налог – обязательный индивидуально безвозмездный платёж, взимаемый с организаций и физических лиц в форме отчуждения принадлежащих им на праве собственности, хозяйственного ведения или оперативного управления денежных средств в целях финансового обеспечения деятельности государства и (или) муниципальных образований.

Сбор – обязательный взнос, взимаемый с организаций и физических лиц, уплата которого является одним из условий совершения в интересах плательщиков сборов государственными органами, органами местного самоуправления, иными уполномоченными органами и должностными лицами юридически значимых действий, включая предоставление определённых прав или выдачу разрешений (лицензий).

Гранты – не возмещаемые, не погашаемые необязательные платежи между государственными или международными организациями.

Расходы государственного бюджета представляют собой расходы, определённые ассигнованиями, предусмотренными законом о бюджете за год, и направленные на удовлетворение общих потребностей общества, из которых: покрытие военных расходов, содержание государственного аппарата, обслуживание государственного долга, предоставление субсидий, развитие экономического сектора государства, покрытие социально-культурных и научно-исследовательских расходов.

Дефицит бюджета – величина превышения расходов бюджета над его доходами.

Профицит бюджета – величина превышения доходов бюджета над его расходами.

Сальдированный финансовый результат (прибыль минус убытки) – конечный финансовый результат, выявленный на основании бухгалтерского учёта всех хозяйственных операций предприятий и организаций, представляет собой сумму прибыли (убытка) от реализации продукции (работ, услуг), основных средств, иного имущества предприятий и организаций и доходов от внереализационных операций, уменьшенных на сумму расходов по этим операциям.

Суммарная задолженность по обязательствам – кредиторская задолженность и задолженность по кредитам банков и займам.

Дебиторская и кредиторская задолженности включают задолженность покупателей (поставщиков) за отгруженную продукцию, выполненные работы и оказанные услуги, в том числе обеспеченные полученными (выданными) векселями и авансами; возмещение материального ущерба. Кроме того кредиторская задолженность включает задолженность предприятия по всем видам платежей в бюджет, по выдаче работникам средств на оплату труда и других выплат, платежей в государственные внебюджетные фонды.

Официальные курсы иностранных валют к сомони - устанавливаются Национальным Банком Таджикистана.

ВНЕШНЯЯ ТОРГОВЛЯ

Экспорт – товары, вывозимые за пределы страны в соответствии с таможенным режимом экспорта.

Импорт - товары, ввозимые в страну для свободного обращения.

Сальдо – разность стоимости между экспортом и импортом.

Внешнеторговый оборот – сумма стоимости экспорта и импорта.

РЫНОК ТРУДА

Трудоспособным считается возраст: мужчин - 15 - 62 года, женщин - 15 - 57 лет. В возраст моложе трудоспособного включаются лица в возрасте 0-14 лет. В возрасте старше трудоспособного учитываются мужчины в возрасте 63 года и старше, женщины в возрасте 58 лет и старше.

Рабочая сила – занятые и безработные в сумме составляют рабочую силу.

Понятие «рабочая сила» относится к текущему предложению рабочей силы для производства товаров и услуг в обмен на оплату или прибыль. Термин «экономически активное население» отменен 19-ой Международной Конференции Статистиков Труда (октябрь 2013 года).

К занятым в экономике относятся лица, которые в рассматриваемый период выполняли работу по найму за вознаграждение, а также приносящую доход работу не по найму самостоятельно или с одним или несколькими партнёрами как с привлечением, так и без привлечения наёмных работников. В число занятых так же включаются лица, которые выполняли работу без оплаты на семейном предприятии, а также лица, которые временно отсутствовали на работе из-за болезни, ухода за больными, ежегодного отпуска или выходных дней, обучения, учебного отпуска, отпуска без сохранения или с частичным сохранением заработной платы по инициативе администрации, забастовки,

других подобных причин. Занятые в экономике классифицируются по своему статусу в системе отношений на работающих по найму и работающих не по найму. К работающим по найму относятся лица, заключившие письменный трудовой договор, контракт или устное соглашение с руководителем предприятия любой формы собственности либо с отдельным лицом об условиях трудовой деятельности, за которую они получают оговорённую при найме плату деньгами или натурой. Работающие не по найму - это лица, самостоятельно обеспечивающие себя работой. К ним относятся работодатели, лица, работающие на индивидуальной основе, неоплачиваемые семейные работники.

Работающие по найму. В соответствии с международными определениями термин “работающие по найму” это лица, работающие на государственных, частных и других предприятиях и получающие заработную плату, жалование, вознаграждение (тождественно понятию “рабочие, служащие, колхозники”).

Списочная численность работников – все работники, принятые на постоянную, сезонную, а также на временную работу на срок 1 день и более со дня зачисления их на работу. При этом учитываются как фактически работающие, так и временно не работающие, но сохранившие формальное приращение к работе.

Фактическое число работающих – численность работников, принимаемая для исчисления средней заработной платы и других средних величин. Для получения этого показателя из численности работников списочного состава исключаются женщины, находящиеся в отпусках по беременности, родам и уходу за детьми, работники, находящиеся в учебных отпусках и в отпусках без сохранения заработной платы по инициативе администрации.

Безработные – это лица, достигшие определённого возраста, принятого в национальном законодательстве (в качестве нижней границы трудоспособного возраста принят возраст 15 лет), которые в рассматриваемый период: 1)- не имели работы (доходного занятия), 2) - занимались её поиском с помощью служб занятости или самостоятельно и 3)- были готовы приступить к ней незамедлительно или в течение периода, определённого национальным законодательством.

К безработным, зарегистрированным в органах государственной службы занятости, относятся лица, не имеющие работы, ищущие работу и в установленном порядке получившие официальный статус безработного в органах государственной службы занятости.

Скрытая безработица представляет собой неполную занятость, когда из-за простоев производства часть работников находится в вынужденных отпусках или работают в режиме неполной недели или рабочего дня.

Уровень безработицы определяется, как удельный вес численности безработных к численности экономически активного населения.

Численность граждан, обратившихся в органы государственной службы занятости по вопросам трудоустройства, характеризует численность населения, обратившегося в рассматриваемый период в службу занятости в целях поиска работы, включая занятых лиц, желающих сменить место работы или иметь вторую работу, а также студентов и учащихся, желающих работать в свободное от учёбы время.

Численность трудоустроенных граждан - общая численность лиц, получивших в рассматриваемый период работу при содействии органов государственной службы занятости.

Заявленная предприятиями и организациями потребность в работниках - число вакансий (требуемых работников), сообщённых предприятиями и организациями в органы государственной службы занятости.

Нагрузка незанятого населения на одну заявленную вакансию рассчитывается как отношение численности лиц, не занятых трудовой деятельностью, состоящих на учете в органах государственной службы занятости, к числу вакансий, сообщённых предприятиями и организациями в органы государственной службы занятости.

Среднемесячная номинальная заработная плата исчисляется исходя из фонда оплаты труда работников, делённая на среднесписочную численность работников. В фонд оплаты труда включаются начисленные суммы в денежной и натуральной форме за отработанное время и выполненную работу, неотработанное, но оплаченное время (например, ежегодные отпуска), стимулирующие доплаты и надбавки, премии и единовременные поощрения, компенсационные выплаты, связанные с режимом работы и условиями труда.

Реальная заработная плата характеризует объем товаров и услуг, которые можно приобрести на заработную плату в текущем периоде, исходя из цен базисного периода. Для характеристики покупательной способности заработной платы в связи с изменениями цен на потребительские товары и услуги рассчитываются индексы реальной заработной платы. Для этого индекс номинальной заработной платы делится на индекс потребительских цен. Оба индекса должны относиться к одному и тому же временному периоду.

Просроченной задолженностью по заработной плате считаются фактически начисленные работникам суммы заработной платы, но не выплаченные в срок, установленный коллективным договором или договором на расчетно-кассовое обслуживание, заключенным с банком.

ДЕМОГРАФИЧЕСКАЯ СИТУАЦИЯ

Данные о **численности населения** приводятся по постоянному населению, к которому относятся лица, постоянно проживающие на данной территории, включая временно отсутствующих. Распределение населения на городское и сельское производится по месту проживания, при этом городскими поселениями считаются пункты, отнесённые в установленном законодательством порядке к категории городских (города и посёлки). Все остальные населенные пункты являются сельскими.

Сведения о рожденьях, смертях, браках, разводах получают на основании статистической разработки данных, содержащихся в актовых записях соответственно о рождении, смерти, заключении и расторжении брака, составляемых органами записи актов гражданского состояния (ЗАГС). В число родившихся включены только родившиеся живыми (живорождённые).

Естественный прирост населения - абсолютная величина разности между числом родившихся и умерших за определённый промежуток времени. Его величина может быть как положительной, так и отрицательной.

Общие коэффициенты рождаемости и смертности рассчитываются как отношение, соответственно, числа родившихся живыми и умерших в течение календарного года к среднегодовой численности населения.

Коэффициент естественного прироста рассчитан как разность общих коэффициентов рождаемости и смертности. Исчисляется в промилле (на 1000

населения).

Коэффициенты брачности и разводимости общие – отношение числа зарегистрированных в течение календарного года браков и разводов к среднегодовой численности наличного населения. Исчисляется в промилле (на 1000 населения).

Миграция населения – процесс перемещения людей через границы тех или иных территорий со сменой навсегда или на более или менее длительное время постоянного места жительства. Миграцию населения классифицируют по ряду признаков:

1. В зависимости от характера пересекаемых границ различают внешнюю и внутреннюю миграцию. Внешняя миграция – это миграция, при которой пересекаются государственные границы. Применительно к внешней миграции используются понятия «эмиграция» (выезд в другую страну) и «иммиграция» (въезд в страну). Внутренняя миграция – это перемещение населения в пределах одной страны между административными районами и населёнными пунктами.
2. По временным признакам миграцию делят:
 - ~ безвозвратная миграция связана с окончательной сменой постоянного местожительства;
 - ~ временная миграция предполагает переселение на какой-то достаточно длительный, но ограниченный срок, что обычно связано с работой в месте вселения. Временными являются многие переселения рабочих из одних стран в другие;
 - ~ сезонная миграция включает ежегодные перемещения людей в определенные периоды года;
 - ~ маятниковая миграция – это ежедневные поездки к месту работы или учебы за пределы своего населённого пункта.
3. По формам реализации миграция делится на общественно - организованную, осуществляемую при участии государственных или общественных органов, и неорганизованную, которая производится силами и средствами самих мигрантов без материальной или организованной помощи со стороны каких-либо учреждений.

Данные о внешней и внутренней безвозвратной миграции населения получают в результате разработки талонов статистического учёта прибытия и выбытия, составляемых органами внутренних дел при прописке (прибытии) и выписке (выбытии) населения по месту жительства (прибытия).

Общее число мигрантов (валовой объем миграции) – число прибывших плюс число выбывших.

Миграционный прирост (отток) населения (чистая миграция) - разность между числом прибывших на какую -либо территорию и числом выбывших из неё. Превышение числа прибывших над числом выбывших показывает миграционный прирост со знаком плюс. Превышение числа выбывших над числом прибывших показывает миграционный отток со знаком минус.

ПРАВОНАРУШЕНИЯ

Преступность – социально - правовое явление, включающее сумму преступлений, совершенных на конкретной территории в течение определённого периода времени, и характеризующееся количественными и качественными показателями.

Зарегистрированное преступление – выявленное и официально взятое на учёт

общественно опасное деяние, предусмотренное уголовным законодательством.

Экономическое преступление – уголовно наказуемое деяние, совершенное в сфере производства, распределения и потребления товаров и услуг, в том числе связанное с незаконным использованием служебного статуса (хищения, совершенные путем присвоения, растраты, злоупотребления служебным положением; обман потребителей, нарушение правил торговли; нарушение государственной дисциплины цен, уклонение от уплаты налогов, выпуск и продажа товаров, оказание услуг, не отвечающих требованиям безопасности и пр.).

Лица, совершившие преступления – официально взятые на учёт органами внутренних дел и прокуратуры лица, на которых заведены уголовные дела или отказано в возбуждении уголовного дела по не реабилитирующим основаниям.